




ଅନୁଭୂତ ଯୋଗମାଳା

ବା

ସହଜ ଚିକିତ୍ସା



ଶ୍ରୀ ରଞ୍ଜନ ମିଶ୍ର

ଅନୁଭୂତ ଯୋଗମାଳା

ପ୍ରଥମ ଭାଗ

ବା

ସହଜ ଚିକିତ୍ସା

ଲେଖକ : ଶ୍ରୀ ଲକ୍ଷ୍ମଣ ମିଶ୍ର, ବି.ଏ.

(ଅବସରପ୍ରାପ୍ତ ପୂର୍ଣ୍ଣସମ୍ବଳିତ ଶିକ୍ଷକ)

ଆଡ଼ମିନିଷ୍ଟ୍ରେଟର, ଶ୍ରୀଜଗନ୍ନାଥ ମନ୍ଦିର, ପୁରୀ

ମୂଲ୍ୟ : ଟ ୧୯୦/-

(ii)

ଅନୁଭୂତ ଯୋଗମାଳା ବା ସହଜ ଚିକିତ୍ସା

ଅନୁଭୂତ ଯୋଗମାଳା ବା ସହଜ ଚିକିତ୍ସା

ଲେଖକ : ଶ୍ରୀ ଲକ୍ଷ୍ମଣ ମିଶ୍ର

ପ୍ରକାଶକ : ଶ୍ରୀ ପ୍ରାଣକୃଷ୍ଣ ମିଶ୍ର, ଆଇ.ଏ.ଏସ୍. (ଅବସରପ୍ରାପ୍ତ)

ପ୍ଲଟ ନଂ - ଏନ୍ - ୨/୨୩, ନୟାପଲ୍ଲୀ, ଭୁବନେଶ୍ୱର - ୭୫୧ ୦୧୫

ଫୋନ୍ - (୦୬୭୪) ୨୫୫୧୫୯୪

ସର୍ବସ୍ୱତ୍ୱ ସଂରକ୍ଷିତ

“ଲକ୍ଷ୍ମଣ ମିଶ୍ର ଆଣ୍ଡ୍ ଫ୍ୟାମିଲି”

ପରିମାର୍ଜିତ ସଂସ୍କରଣ : ଜୁନ୍ ୨୦୦୭

ଦ୍ୱିତୀୟ ମୁଦ୍ରଣ : ନଭେମ୍ବର ୨୦୦୭

ତୃତୀୟ ମୁଦ୍ରଣ : ଅକ୍ଟୋବର ୨୦୦୭

ଚତୁର୍ଥ ମୁଦ୍ରଣ : ଜୁନ୍ ୨୦୦୮

ପଞ୍ଚମ ମୁଦ୍ରଣ : ଡିସେମ୍ବର ୨୦୦୮

ଷଷ୍ଠ ମୁଦ୍ରଣ : ଜାନୁଆରୀ ୨୦୧୦

ସପ୍ତମ ମୁଦ୍ରଣ : ଡିସେମ୍ବର ୨୦୧୦

ଅଷ୍ଟମ ମୁଦ୍ରଣ : ଅଗଷ୍ଟ ୨୦୧୧

ନବମ ମୁଦ୍ରଣ : ଅପ୍ରେଲ ୨୦୧୨

ଦଶମ ମୁଦ୍ରଣ : ଜାନୁଆରୀ ୨୦୧୩

ଏକାଦଶ ମୁଦ୍ରଣ: ଅକ୍ଟୋବର ୨୦୧୩

ଦ୍ୱାଦଶ ମୁଦ୍ରଣ : ଫେବୃଆରୀ ୨୦୧୪

ବିତରକ : ଶ୍ରୀ ଶମ୍ଭୁନାଥ ମହାନ୍ତି, ପୁସ୍ତକ ବିକ୍ରେତା


ପୁରୁଣା ବସଷାଣ୍ଡ, ଭୁବନେଶ୍ୱର

ଟେଲିଫୋନ - ୯୩୩୮୮୫୭୨୫୫୫


ମୁଦ୍ରଣ : ପରଫେକ୍ଟ ପ୍ରିଣ୍ଟ୍ ଆଣ୍ଡ୍ ଗ୍ରାଫିକ୍ସ (ପ୍ରା.) ଲିଡି.,

୧୫୪, ସେକ୍ଟର - ଏ, ଜୋନ୍ - ବି, ମହେଶ୍ୱର ଶିଳ୍ପାଞ୍ଚଳ, ଭୁବନେଶ୍ୱର - ୧୦

ଫୋନ - (୦୬୭୪) ୨୫୮୭୮୩୪ / ୨୫୩୯୮୭୫



ସ୍ୱର୍ଗତଃ ଲକ୍ଷ୍ମଣ ମିଶ୍ର



ମୋର ବିଦ୍ୟାଗୁରୁ ଓ ଜୀବନର ପଥପ୍ରଦର୍ଶକ ସର୍ବଜନ ପୂଜ୍ୟ

ଆଚାର୍ଯ୍ୟ ହରିହର ଦାସଙ୍କ

ପଦକମଳରେ ମୋର ଏହି

ଅନୁଭୂତ ଯୋଗମାଳା ବା ସହଜ ଚିକିତ୍ସା

ଅର୍ପଣ କଲି ।

ତାହାଙ୍କ ପିତୃତୁଲ୍ୟ ସ୍ନେହରେ ଲାଳିତ ହୋଇ ସତ୍ୟବାଦୀ ସ୍କୁଲରେ ବିଦ୍ୟାଶିକ୍ଷା ସଙ୍ଗେ ସଙ୍ଗେ ରୋଗାମାନଙ୍କ ସେବାଶୁଶ୍ରୁଷା କରିବା ଲାଗି ପ୍ରେରଣା ପାଇଥିଲି ଏବଂ ତାଙ୍କରି ଆଶୀର୍ବାଦରେ ଗରିବ ଲୋକମାନେ କିପରି ବିନା ଅର୍ଥବ୍ୟୟରେ ସାମାନ୍ୟ ଚେରମୂଳି ଦ୍ଵାରା ରୋଗମୁକ୍ତ ହେବେ, ସେ ସମ୍ପର୍କରେ ଗତ ୩୮ ବର୍ଷ ହେଲା ଗବେଷଣା କରି ଆସୁଅଛି । ସେହି ଗବେଷଣା ପ୍ରସ୍ତୁତ ଏହି ପୁସ୍ତକର ଆଦ୍ୟରେ ତାଙ୍କ ପବିତ୍ର ନାମ ସଂଯୋଗ କରି ଆଜି ନିଜକୁ ଧନ୍ୟ ମନେ କରୁଛି ।

ବିନୀତ

ଲକ୍ଷ୍ମଣ

ଓଁ ଧନୁନ୍ତରୟେ ନମଃ

ନିବେଦନ

ଯେଉଁ ମହାଦେଶର ପଶୁପକ୍ଷୀ ଆଦି ଜତର ପ୍ରାଣୀମାନେ ବଣଜଙ୍ଗଲରୁ ଔଷଧ ଖାଇ ନୀରୋଗ ହୋଇ ଆନନ୍ଦରେ ରହୁଛନ୍ତି, ସେହି ମହାଦେଶର ଜଗତର ଶ୍ରେଷ୍ଠ ପ୍ରାଣୀ ମନୁଷ୍ୟ ନିଜର ବାଡ଼ିବଗିଚା ଏବଂ ଆଖପାଖ ଜଙ୍ଗଲରେ ଥିବା ମୃତସଞ୍ଜୀବନୀ ଔଷଧ ଜାଣି ନପାରି ରୋଗ ଯନ୍ତ୍ରଣା ଭୋଗୁଛନ୍ତି, ଏହାଠାରୁ ବଳି ଦୁଃଖର ବିଷୟ ଆଉ କ’ଣ ହୋଇପାରେ ? ବନୌଷଧିଗୁଡ଼ିକର ହ୍ରାସଗୁଣ ଜାଣି ବ୍ୟବହାର କରିପାରିଲେ ବିନା ଅର୍ଥବ୍ୟୟ ବା ଅଳ୍ପ ଅର୍ଥବ୍ୟୟରେ ଆମେମାନେ ଅଧିକାଂଶ ରୋଗର ଚିକିତ୍ସା କରିପାରିବା, କିନ୍ତୁ ଆମ୍ଭମାନଙ୍କର ଏପରି ଅଭ୍ୟାସ ହୋଇଗଲାଣି ଯେ କୌଣସି ରୋଗ ଆରମ୍ଭ ହେଲେ ଆମେମାନେ ଡାକ୍ତର ବା କବିରାଜଙ୍କୁ ଚାହିଁ ବସୁଛୁ । ଏହିପରି ଅନେକ ଜାଗା ଅଛି, ଯେଉଁଠାରେ କବିରାଜ ବା ଡାକ୍ତର ନାହାନ୍ତି । ସେହି ସ୍ଥାନମାନଙ୍କରେ ଗରିବ ଲୋକମାନେ ବିନା ଚିକିତ୍ସାରେ ରୋଗଯନ୍ତ୍ରଣା ଭୋଗ କରୁଛନ୍ତି ଏବଂ ମୃତ୍ୟୁମୁଖରେ ମଧ୍ୟ ପଡ଼ୁଛନ୍ତି । ଦେଖନ୍ତୁ କଲେରା (ବିସ୍ମୁଟିକା) ଗୋଟିଏ ମାରାତ୍ମକ ରୋଗ । କୌଣସି ଡାକ୍ତର ବା କବିରାଜ କହିପାରିବେ ନାହିଁ ଯେ ସେ ଶତକଡ଼ା ଶହେ କଲେରା ରୋଗୀଙ୍କୁ ଭଲ କରିପାରିବେ । ଡାକ୍ତରଖାନାରେ ଅନେକ କଲେରା ରୋଗୀ ମରିବାର ଆମେମାନେ ଦେଖୁଛୁ । କିନ୍ତୁ ଅମରଯୋଇ ପତ୍ରରେ ଶତକଡ଼ା ଶହେ କଲେରା ରୋଗୀ ଭଲ ହୋଇଯାଉଛନ୍ତି । ଯେଉଁ ସ୍ଥାନରେ ଡାକ୍ତର ଓ କବିରାଜମାନେ ରୋଗୀର ଆଶା ଛାଡ଼ିଛନ୍ତି, ସେହି ସ୍ଥାନରେ ମୁଁ ଏହି ପତ୍ରଦ୍ୱାରା ଭଲ କରିଛି । ମୁଁ ଅନେକ ଥର ସମ୍ବାଦପତ୍ରମାନଙ୍କରେ ଏହି ଔଷଧ ପ୍ରଚାର କରିବା ସତ୍ତ୍ୱେ କାହିଁକି ଯେ ଲୋକେ ଏହି ରୋଗରେ ମରୁଛନ୍ତି, ଏହା ଆମ୍ଭମାନଙ୍କର ଦୁର୍ଭାଗ୍ୟ ଛଡ଼ା ଆଉ କ’ଣ ହୋଇପାରେ ? ଏହିପରି ସାମାନ୍ୟ ଚେର, ମୂଳ ଓ ପତ୍ରରେ ବହୁତ କଠିନ ରୋଗ ଭଲ ହୋଇଯାଉଛି । ଗୋଟିଏ ଚେର ଅଛି, ଯାହାକୁ ବାହୁରେ ଧାରଣ କଲେ ବାତଜ୍ୱର (Filaria) ରୋଗ ଭଲ ହେଉଛି । ଆଜି ପର୍ଯ୍ୟନ୍ତ ଛୋଟ ପିଲାଙ୍କର ଅଳ୍ପଟି ରୋଗର ଔଷଧ ଏଲୋପାଥୀ ବା କବିରାଜୀ ଗ୍ରନ୍ଥରେ ମିଳୁନାହିଁ; କିନ୍ତୁ ଓଡ଼ିଶାମାରା ଚେର ଦ୍ୱାରା ରୋଗ ଶତକଡ଼ା ଶହେ ମୁଁ ଭଲ କରିଛି । ଅଳ୍ପକାନ୍ତି ଗଛର ମଞ୍ଜିକୁ ପିଙ୍କାପରି କରି ତାର ଧୂଆଁ ପାଟିରେ ଧାରଣ କଲେ ଦାନ୍ତର ପୋକକଟା ରୋଗ ଭଲ ହେଉଛି । ଅରଖ କ୍ଷୀରରେ ଅଧକପାଳୀ ପରି ଭୟଙ୍କର ଯନ୍ତ୍ରଣା ଦୁଇ ମିନିଟ୍‌ରେ ଭଲ ହେଉଛି । କୁମ୍ଭୀର ପୋକ ବସା ମାଟି ଚିକିତ୍ସା ମୁଖରେ ଥରେ ମାତ୍ର ଚିତା ଘେନିଲେ ବହୁବର୍ଷର ପାଳିଜ୍ୱର (ଏକୋଇଜ୍ୱର) ଭଲ ହେଉଛି । ବାଦିଚାଙ୍ଗ ମଞ୍ଜି ତୁଳସୀ ପତ୍ର ରସରେ ଘୋରି ନାକରେ ଥରେ ମାତ୍ର ଚେଣ୍ଡି ଦେଲେ ଏବଂ କ୍ଷତଜାଗାରେ ଲଗାଇଲେ ବିଷାକ୍ତ ସର୍ପବିଷ ଏବଂ ବାୟା କୁକୁର ଏବଂ ବାୟା ବିଲୁଆ ବିଷ ନଷ୍ଟ ହୋଇଯାଉଛି । ମଞ୍ଜୁଆତି ଚେର ଚାଉଳଧୂଆଁ ପାଣିରେ ଘୋରି ଖାଇଲେ କାମଳ (Jaundice) ଭଲ ହେଉଛି । ଫୁଲ ଫୁଟି ନଥିବା ତିନ୍ତୁଳି ଗଛର ଚେର ଶୁଦ୍ଧିଲେ ସୁଖରେ ପ୍ରସବ ହୁଏ । ଯେଉଁ ଜାଗାରେ ବ୍ଲାକ୍ ୱାଟର ଫିଭର (Black-Water-Fever) ହେଉଛି ସେହି ଜାଗାରେ ଭଗବାନ୍ ଚଢ଼େଇଗୁଡ଼ି ଗଛ ରଖିଛନ୍ତି । ବିନା ଅର୍ଥ ବ୍ୟୟରେ ଆମେମାନେ ସେହି ଗଛ ପତ୍ରର କଷାୟ ଖାଇ ଭଲ ହେବା ପରିବର୍ତ୍ତେ ଆମେମାନେ ସେହି ପତ୍ରକୁ ଚିଆରି ହେଉଥିବା ଇଞ୍ଜେକସନ୍‌କୁ ଅପେକ୍ଷା କରି ମରୁଛୁ ।

ଏହି କ୍ଷୁଦ୍ର ପୁସ୍ତକରେ ଏପରି ଗୁଡ଼ିଏ ଅମୂଲ୍ୟ ଔଷଧ ଲେଖାଅଛି ଯାହାକି ଆଉ କେତେ ବର୍ଷ ପରେ ଲୋପ ପାଇଯାଇଥାଆ, କାରଣ ଯେଉଁମାନଙ୍କଠାରୁ ମୋର ସୌଭାଗ୍ୟକୁ ଗତ ୩୮ ବର୍ଷ ଭିତରେ ସେହି ଔଷଧଗୁଡ଼ିକ ପାଇଛି, ସେମାନଙ୍କର ବିଶ୍ୱାସ ଥିଲା ଯେ ସେ ଔଷଧଗୁଡ଼ିକ ପ୍ରଚାର କରିଦେଲେ ତାର ଦ୍ରବ୍ୟଗୁଣ କମିଯିବ । ୧ ୯ ୧ ୯ ମସିହାରେ ମାଟ୍ରିକ୍ୟୁଲେସନ୍ ପରୀକ୍ଷା ଦେଇ ଗାଁରେ ଥିବା ସମୟରେ ଜଣେ ଲୋକଠାରୁ କଙ୍କଡ଼ାବିଛା ଓ ଶିଙ୍ଗିମାଛର ବିଷନାଶକ ଔଷଧ ପାଇଥିଲି । ଅକାନବିଷି ପତ୍ର ଚକଟି ତାର ରସ କ୍ଷତ ଜାଗାରେ ଲଗାଇଦେଲା ମାତ୍ରେ ବିଷ ନଷ୍ଟ ହୋଇଯାଏ । ସେ ମତେ ଏହି ଔଷଧ ବତାଇବା ସମୟରେ କହିଥିଲେ ଯେ ଏହାକୁ ପ୍ରଚାର କଲେ ଏହାର ବିଷନାଶକ ଗୁଣ କମିଯିବ । ମୁଁ ତାର ଅର୍ଥ ସେହିକ୍ଷଣି ବୁଝିନେଲି । ସେହି ଔଷଧ ଦେଇ କିଛି ପାରିଶ୍ରମିକ ନେଉଥିଲେ । ମୋର ମନେଅଛି, ସେଦିନ ରାତିରେ ମୋର ନିଦ ହେଲା ନାହିଁ, କିପରି ରାତି ପାହିବ ଏବଂ ସକାଳେ ମୁଁ ସମସ୍ତଙ୍କୁ କହିଦି । କାରଣ ତା’ ୨ଦିନ ପରେ ମୋର କଟକ କଲେଜକୁ ଆସିବାର ଥିଲା । ସକାଳ ହେଲା । ମୁଁ କେବଳ ମୁହଁ ଧୋଇ ଆମ ଗାଁରେ ଏବଂ ଆଖପାଖ ପଢ଼ାଗାଁରେ ସମସ୍ତଙ୍କୁ ସେହି ଅକାନବିଷି ଲତାଟି ଚିହ୍ନାଇଦେଲି । ଆମ ଗାଁର ଗରିବ ଲୋକମାନେ ବିଶେଷତଃ ପିଲାମାନେ ମାଛ ଧରୁଥିବା ସମୟରେ ଶିଙ୍ଗିମାଛ ମାରିବା ହେତୁ ଯେଉଁ ଦାରୁଣ ଯନ୍ତ୍ରଣା ଭୋଗ କରନ୍ତି, ତା ମୁଁ ଦେଖୁଥିଲି । ଏହି ଯନ୍ତ୍ରଣା ପ୍ରାୟ ୨୪ ଘଣ୍ଟା ରହେ । ଏହିପରି ଅନେକଗୁଡ଼ିଏ ସଂଗ୍ରହ କରି ସେଗୁଡ଼ିକ ନିଜେ ପରୀକ୍ଷା କରି ଏହି ପୁସ୍ତକରେ ଲେଖିଅଛି । ଆଉ ମଧ୍ୟ ଅନେକଗୁଡ଼ିଏ ତାଳପତ୍ର ପୋଥିରୁ ସଂଗ୍ରହ କରି ସେଗୁଡ଼ିକ ପରୀକ୍ଷା କରିସାରିଲା ପରେ ଲେଖିଅଛି । ଏହା ବାଦ୍ ଚରକ, ସୁଶ୍ରୁତ, ବଙ୍ଗସେନ, ବାଗଭଟ୍ଟ, ଚିତ୍ରଦତ୍ତ, ଭାବପ୍ରକାଶ, “ଧନୁତରା” ମାସିକ ପତ୍ରିକାରୁ ଶାସ୍ତ୍ରୀୟ ଅନେକ କଠିନ ରୋଗ ଔଷଧ ଏବଂ କବିରାଜ ପଣ୍ଡିତ ଅନନ୍ତ ତ୍ରିପାଠୀ ଶର୍ମାଙ୍କର କେତେଗୁଡ଼ିଏ ବିଶିଷ୍ଟ ପରୀକ୍ଷିତ ଔଷଧ ଏହି ପୁସ୍ତକରେ ଲେଖାହୋଇଛି ।

ବନୌଷଧିର ଦ୍ରବ୍ୟଗୁଣ ରତ୍ନ, ବାର ଓ ତିଥି ଉପରେ ନିର୍ଭର କରେ । ଏପରି କେତେକ ଔଷଧ ଅଛି, ସେସବୁ ପୁଷ୍ୟାନକ୍ଷତ୍ର, ଚନ୍ଦ୍ରଗ୍ରହଣ ଏବଂ ସୂର୍ଯ୍ୟୋପରାଗରେ ଗ୍ରହଣ କଲେ ତାର ଦ୍ରବ୍ୟଗୁଣ ଭଲଥାଏ । ପୂର୍ବକାଳରେ ରକ୍ଷିମାନେ ବନୌଷଧି ପରୀକ୍ଷା କରି ଲେଖିଯାଇଅଛନ୍ତି । ପାଞ୍ଜିରେ ଲେଖାଅଛି, କେଉଁଦିନ କେଉଁ ପଦାର୍ଥ ଖାଇବ ନାହିଁ । ଅଶୁକ୍ରାକ୍ଷଣ ଯନ୍ତ୍ରଦ୍ୱାରା ପରୀକ୍ଷା କରି ଦେଖାଯାଇଛି ଯେ ଯେଉଁ ଦିନ ପୂତିକା (ପୋଇଶାଗ) ଭକ୍ଷଣ ନିଷେଧ ଅଛି, ସେଦିନ ପୋଇ ଶାଗରେ କୁଷ୍ଠରୋଗର କୀଟାଣୁ ଦେଖାଯାଉଛନ୍ତି । ତାର ପୂର୍ବଦିନ ନାହିଁ କି ତାର ପରଦିନ ନାହିଁ । ଯେଉଁ ଚନ୍ଦ୍ରଙ୍କର ପ୍ରଭାବରୁ ସମୁଦ୍ରରେ କୁଆର ଭଙ୍ଗା ହୁଏ; ସେହି ଔଷଧିନାଥ ଚନ୍ଦ୍ରଙ୍କର ପ୍ରଭାବରୁ ବନୌଷଧିର ଗୁଣାଧିକ୍ୟ ବା ହାନିଗୁଣ ଭିନ୍ନ ଭିନ୍ନ ଦିନରେ ପ୍ରକାଶ ପାଏ ।

ସାଧାରଣତଃ ଶନିବାର ଓ ରବିବାରରେ ଔଷଧ ସଂଗ୍ରହ କରିବ । ଶୀତ ଓ ଗ୍ରୀଷ୍ମ କାଳରେ ମୂଳ, ବର୍ଷା ଓ ବସନ୍ତ କାଳରେ ପତ୍ର, ଶରତ କାଳରେ ଛେଲି, କନ୍ଦା ଓ କ୍ଷୀର, ହେମନ୍ତ କାଳରେ ସାର ଓ ଯେଉଁ ରତ୍ନରେ ଯେଉଁ ଯେଉଁ ଫୁଲ ଓ ଫଳ ହୁଏ, ସେହି ରତ୍ନରେ ସେହି ସେହି ଫୁଲ ଓ ଫଳ ଗ୍ରହଣ କରିବ । ସାଧାରଣତଃ ସମସ୍ତ କାର୍ଯ୍ୟ ନିମନ୍ତେ ଶରତ କାଳରେ ସକଳ ବନୌଷଧି ସଂଗ୍ରହ କରିବ । କେବଳ ବନମ ଓ ବିରେଚନ କାର୍ଯ୍ୟ ଉପଯୋଗୀ ସମସ୍ତ ଦ୍ରବ୍ୟ ବସନ୍ତ ରତ୍ନର ଶେଷରେ ଗ୍ରହଣ କରିବ ।

ଦେବାଳୟ, ବିଲ, କୂପ, ପଥ, ଶୁଶାନ ଏବଂ ବୃକ୍ଷମୂଳରେ ଉତ୍ପନ୍ନ ହୋଇଥିବା ଔଷଧି ଏବଂ ଅକାଳଜାତ, ଅତିପୁରାତନ, ଜଳଦୂଷିତ, ଅଗ୍ନିଦଗ୍ଧ ଓ କୀଟ ଭକ୍ଷିତ ଦ୍ରବ୍ୟ ଫଳଦାୟକ ହୁଏନାହିଁ ।

ଔଷଧାର୍ଥରେ ନୂତନ ଦ୍ରବ୍ୟ ଗ୍ରହଣ କରିବ, କିନ୍ତୁ ଘୃତ, ଗୁଡ଼, ମହୁ, ଧନିଆ, ପିପପଳା ଓ ବିଡ଼ଙ୍ଗ ଏସବୁ ଦ୍ରବ୍ୟ ପୁରାତନ ହେଲେ ଅଧିକ ଉପକାରୀ ହୁଏ ।

ଏହି ପୁସ୍ତକରେ ଯେତେଗୁଡ଼ିଏ ବନୌଷଧି ଲେଖାଅଛି, ସେଗୁଡ଼ିକ ନିଜେ ଚିହ୍ନି ଏବଂ ଉପଯୁକ୍ତ ସମୟରେ ସଂଗ୍ରହ କରି ବିନା ଅର୍ଥ ବ୍ୟୟରେ ନିଜକୁ ତଥା ନିଜର ପରିବାରକୁ ରୋଗମୁକ୍ତ କରି ପଡ଼ୋଶୀ ଏବଂ ଦରିଦ୍ରମାନଙ୍କର ସେବା କରି ନିଜକୁ ଧନ୍ୟ କରିବାକୁ ମୋର ନିବେଦନ ।

ଗତ ଦଶ ବର୍ଷ ଭିତରେ ମୋର ସମେହ ମୋତନାର୍ଥେ ଯେତେ ଥର କବିରାଜ ପଣ୍ଡିତ ଅନନ୍ତ ତ୍ରିପାଠୀଙ୍କ ପରାମର୍ଶ ଲୋଡ଼ିଛି, ସେ ମହାଶୟ ସ୍ନେହ ଓ ସହାନୁଭୂତି ସହିତ ମୋର ସମେହ ମୋତନ କରିଛନ୍ତି ଏବଂ ଏହି ପାଣ୍ଡୁଲିପିକୁ ଧୈର୍ଯ୍ୟର ସହିତ ପାଠ କରି ଏହାର ନାମକରଣ କରିଥିବାରୁ ମୁଁ ତାଙ୍କୁ ମୋର ଅନ୍ତର କୃତଜ୍ଞତା ଜଣାଉଛି । ଯେଉଁ ବନ୍ଧୁମାନେ ଆଜକୁ କେତେ ବର୍ଷ ହେଲା ମୋର ଚିପା ଖାତାଗୁଡ଼ିକୁ ପୁସ୍ତକାକାରରେ ଛପାଇବାକୁ ବାରମ୍ବାର ଅନୁରୋଧ କରି ଆସିଛନ୍ତି, ସେମାନଙ୍କୁ ମଧ୍ୟ ମୋର କୃତଜ୍ଞତା ଜଣାଉଛି ।

ବିଶେଷ ଦ୍ରବ୍ୟ -

ପ୍ରତ୍ୟେକ ରୋଗର ପ୍ରତିକାର ପାଇଁ ଏକାଧିକ ବ୍ୟବସ୍ଥା (Prescription) ଦିଆଯାଇଅଛି । ଗୋଟିଏ ବ୍ୟବସ୍ଥାରେ (ଔଷଧ) ଭଲ ନହେଲେ ଅନ୍ୟଟି ପ୍ରୟୋଗ କରିବ । ଏକ ସମୟରେ ସବୁ ବ୍ୟବସ୍ଥା ପ୍ରୟୋଗ କରିବେ ନାହିଁ । ଗୋଟିଏ ବ୍ୟବସ୍ଥାରେ ରୋଗମୁକ୍ତ ନହେଲେ ସେ ବ୍ୟବସ୍ଥା ଯେ ସେହି ରୋଗର ପ୍ରତିକାର ନୁହେଁ, ଏହା ଭାବିବେ ନାହିଁ । ସବୁ ବ୍ୟବସ୍ଥାଗୁଡ଼ିକ ପରୀକ୍ଷିତ । ତାହାହେଲେ ସେ ବ୍ୟବସ୍ଥାରେ କାହିଁକି ରୋଗ ଭଲ ହେଲା ନାହିଁ ? ତାର ଉତ୍ତର - ପ୍ରତ୍ୟେକ ରତ୍ନରେ ଔଷଧିନାଥ ଚନ୍ଦ୍ରଙ୍କ ପ୍ରଭାବରୁ ବନୌଷଧିର ଗୁଣାଧିକ୍ୟ ବା ହାନିଗୁଣ ପ୍ରକାଶ ପାଏ । ସେହିପରି ରତ୍ନର ପରିବର୍ତ୍ତନରେ ଶରୀର ଦୋଷସବୁ (ବାତ, ପିତ୍ତ, କଫ) ରତ୍ନର ଜଳବାୟୁ ଏବଂ ଆମ୍ଳମାନଙ୍କର ଆହାର ବିହାର ଦୋଷରୁ କ୍ଷୟ ବୃଦ୍ଧି ହୋଇଥାଏ । ଅତଏବ ଯେଉଁ ଔଷଧି ଖାଇଲେ ଶରୀରର ବାତ, ପିତ୍ତ, କଫ ଦୋଷମାନଙ୍କର ସମତା ଆସିଥାଏ, ସେହି ଔଷଧରେ ଶରୀର ରୋଗମୁକ୍ତ ହୁଏ ।

ଲେଖକ

ଆୟୁର୍ବେଦାଚାର୍ଯ୍ୟ, ସାହିତ୍ୟ-ଶିରୋମଣି, ମାମାଂସା-ବିଦ୍ୟାପ୍ରବୀଣ

ପଣ୍ଡିତ କବିରାଜ ଶ୍ରୀ ଅନନ୍ତ ତ୍ରିପାଠୀ ଶର୍ମା, M.A. POL.

ବିରୁଦଭାଜକର ମନ୍ତବ୍ୟ

ପୂର୍ବାଭାଷ

ଶ୍ରୀଯୁକ୍ତ ଲକ୍ଷ୍ମଣ ମିଶ୍ରଙ୍କର ‘ଅନୁଭୂତ ଯୋଗମାଳା’ ବା ‘ସହଜ ଚିକିତ୍ସା’ ମୁଁ ଆତ୍ମଲତ୍ନ ପଦ୍ମ ଅପୂର୍ବ ଆନନ୍ଦ ଲାଭ କରିଅଛି । ପୁସ୍ତକରେ ସାଧାରଣତଃ ସମସ୍ତ ରୋଗର ଅତି ଉପାଦେୟ ଯୋଗମାନ ସ୍ଥାନ ପାଇଅଛି । ଏ ମଧ୍ୟରୁ ଅନେକ ଯୋଗ ଆୟୁର୍ବେଦ ଗ୍ରନ୍ଥମାନଙ୍କରୁ ଉଦ୍ଧୃତ ଏବଂ ଅବଶିଷ୍ଟ ଯୋଗଗୁଡ଼ିକ ଅକ୍ଳାନ୍ତ ପରିଶ୍ରମ ଓ ଗଭୀର ଅଧ୍ୟବସାୟର ଫଳ । ପ୍ରତ୍ୟେକ ଯୋଗ ପରୀକ୍ଷିତ ଏବଂ ରୋଗୀ ପକ୍ଷରେ ବିଶେଷ ଉପଯୋଗୀ ।

ଏ ସମସ୍ତ ଯୋଗ ଗରିବ ଭାରତବାସୀଙ୍କ ପକ୍ଷରେ ବିଶେଷ ଉପକାରୀ ଓ ଉପଯୋଗୀ । ଆଧୁନିକ ସତ୍ୟତାଲୋକିତ ବିଶ୍ୱାଳ ଭୃଞ୍ଜଣରେ ଏ ସମସ୍ତ ଯୋଗ ହୁଏତ ଅବହେଳିତ ହୋଇପାରେ, ମାତ୍ର ଏହିମାନଙ୍କର ଅଚିନ୍ତନୀୟ ପ୍ରଭାବରେ ସନ୍ଦେହ କରିବାର କୌଣସି କାରଣ ନାହିଁ । ମୋର ଦୀର୍ଘ ଚିକିତ୍ସାଭିଜ୍ଞତା ଫଳରେ ମୁଁ ସ୍ପଷ୍ଟ ଭାବରେ ହୃଦୟଙ୍ଗମ କରିପାରିଅଛି ଯେ, ସ୍ଥଳ ବିଶେଷରେ ମୂଲ୍ୟବାନ ଔଷଧ କାର୍ଯ୍ୟକାରୀ ହୋଇନଥିଲେ ମଧ୍ୟ ଏହି ଚେରମୂଳମାନଙ୍କର ପ୍ରୟୋଗ ଅତୁତ ଫଳ ଦେଖାଇଛି ।

ଆଜିକାଲିକାର ପରମାଣୁ ଯୁଗରେ ବସ୍ତୁମାନଙ୍କର ଶକ୍ତି ଅବିଶ୍ୱାସ କରିବାର କୌଣସି କାରଣ ନାହିଁ । ଏ ବିଷୟରେ ଦୁଇଟି ପ୍ରମାଣ ଉପସ୍ଥାପିତ କରାଯାଇପାରେ । ‘ସୁଜା ତ ମାତ୍ରା ବହୁଲୋ ଗୁଣଃ’ । ଏହାର ଅର୍ଥ ଔଷଧର ମାତ୍ରା ସୁଦ୍ଧ ହେଲେ ମଧ୍ୟ ବିଶେଷ ଗୁଣ ଦେଇଥାଏ । ସେହିପରି ‘ଅଚିନ୍ତ୍ୟା ହି ମଣିମନ୍ତ୍ରୋଷିଧୁନାଂ ପ୍ରଭାବ’, ଅର୍ଥ-ମଣି, ମନ୍ତ୍ର ଓ ଔଷଧର ପ୍ରଭାବ ଅନିର୍ବଚନୀୟ । ଏହି ପୁସ୍ତକରେ ଯେଉଁସବୁ ଯୋଗମାନ ବିଆଯାଇଛି, ସେ ସମସ୍ତ ପରୀକ୍ଷା କରି ଦେଖିଲେ ଉଲ୍ଲିଖିତ ଦୁଇଟି ଉକ୍ତିର ଯଥାର୍ଥତା ସହଜରେ ଉପଲବ୍ଧ୍ୟ କରିପାରିବେ ।

ଶ୍ରୀଯୁକ୍ତ ମିଶ୍ରଙ୍କର କାର୍ଯ୍ୟକଳାପ ଓଡ଼ିଶାରେ କାହାରିକି ଅବିଦିତ ନାହିଁ । ସର୍ପ ଦଂଶନରେ ଦକ୍ଷ ବ୍ୟକ୍ତିର ପରୋକ୍ଷରେ ରହି ମନ୍ତ୍ର ସାହାଯ୍ୟରେ ବିଷ ହରଣ କରିଥାନ୍ତି । ଚେଳିଗ୍ରାମ ସାହାଯ୍ୟରେ ସମ୍ପାଦ ପାଇ ମଧ୍ୟ ଶତ ଶତ ସର୍ପ ଦକ୍ଷ ବ୍ୟକ୍ତିଙ୍କୁ ସେ ମୃତ୍ୟୁମୁଖରୁ ଚାଣି ଆଣୁଛନ୍ତି - ଏହା ଆମ୍ଭେମାନେ ନିଜ ଆଖିରେ ଦେଖୁଛେଁ । ଏଥିରେ ସନ୍ଦେହର ଅବକାଶ ନାହିଁ କି ଆଧୁନିକ ବିଜ୍ଞାନର କରାମତି ନାହିଁ - ଅଛି ମନ୍ତ୍ରର ଅନିର୍ବଚନୀୟ ଶକ୍ତି । ମୁଁ ନିଜେ ଦେଖିଅଛି, ଅସହ୍ୟ ଯନ୍ତ୍ରଣା ପାଉଥିବା ବ୍ୟକ୍ତି ତାଙ୍କର ମନ୍ତ୍ରାୟୁନ ସହିତ ଫୁଲାରରେ କ୍ଷଣମାତ୍ରରେ ଅସହ୍ୟ ଯନ୍ତ୍ରଣାରୁ ମୁକ୍ତି ଲାଭ କରିପାରୁଛି । ତାଙ୍କର ଅନୁଭୂତ ଅନେକ ଯୋଗ ମୁଁ ମଧ୍ୟ ଚିକିତ୍ସା କ୍ଷେତ୍ରରେ ପ୍ରୟୋଗ କରି ଆଶୀର୍ବାଦ ଫଳ ପାଇଅଛି ।

ବସନ୍ତ କହନ୍ତୁ, ବିସ୍ମୃତିକା କହନ୍ତୁ, ମୁଛା ବା ଅପସ୍ମାର କହନ୍ତୁ, ଏ ସମସ୍ତ ଅସାଧ୍ୟ ରୋଗରେ ଗୋଟିଏ ଗୋଟିଏ ପତ୍ର, ଫଳ ବା ମୂଳ ସଞ୍ଜିବନୀ ସଦୃଶ କାର୍ଯ୍ୟ କରୁଅଛି ।

ସରକାର ବସନ୍ତ ରୋଗର ପ୍ରତିଷେଧ ଓ ନିରାକରଣ ପାଇଁ ଟିକା ଦେବାରେ ବହୁତ ବ୍ୟୟ କରୁଅଛନ୍ତି । ସ୍ଥଳ ବିଶେଷରେ ଗୋ-ବାଜର ଶକ୍ତି ନଷ୍ଟ ହୋଇଯାଉଥିବା ଫଳରେ ଟିକା ମଧ୍ୟ କାର୍ଯ୍ୟକାରୀ

ହେଉନାହିଁ । କିନ୍ତୁ ଏହି ‘ଅନୁଭୂତ ଯୋଗମାଳା’ରେ ଉଦ୍ଧୃତ କଲରାପତ୍ର ରସର ଉପଯୋଗ ଅବ୍ୟର୍ଥ ପ୍ରମାଣିତ ହୋଇଅଛି । ସେ ଏହାର ବସନ୍ତ - ପ୍ରତିଷେଧକା ଶକ୍ତି ପରୀକ୍ଷା କରିବାକୁ ସତ୍ୟ ଜଗତକୁ ଆହ୍ୱାନ କରିଅଛନ୍ତି । ଏହି ରସରୁ ଆଧୁନିକ ରୀତି ଅନୁଯାୟୀ ସୁଷ୍ଣ ବସ୍ତୁତତ୍ତ୍ୱ ବାହାର କରି ବ୍ୟବହାର କଲେ ଗୋ-ବାଜ ଚିକା ଅପେକ୍ଷା ଅଧିକ ଫଳ ମିଳିବ ଏବଂ ବ୍ୟୟ ମଧ୍ୟ ଅପେକ୍ଷାକୃତ କମ୍ ହେବ ବୋଲି ସେ ବିଶ୍ୱାସ କରନ୍ତି । ସେହିପରି ସର୍ବସାଧାରଣ ପ୍ରାୟ ସମସ୍ତ ରୋଗରେ ସେ ଅନୁଭୂତ ତୁଟକାମାନ ନିର୍ଦ୍ଦେଶ କରିଅଛନ୍ତି । ଭାରତବାସୀମାନଙ୍କ ପକ୍ଷରେ ଏହା ଅଜଣା ଅଛପା ନାହିଁ ଯେ ଗ୍ରାମ-ପଲ୍ଲୀରେ ଏପରି ଅନେକ ଲୋକ ଅଛନ୍ତି, ଯେଉଁମାନେ ମୂଳମୂଳିକା ସାହାଯ୍ୟରେ ବା ହୁକୁମ୍ ବଳରେ ଅନେକ ଅସାଧ୍ୟ ରୋଗ ଭଲ କରନ୍ତି । ଦୁର୍ଭାଗ୍ୟର କଥା - ସେ ସମସ୍ତ ଯୋଗ ସେ କାବଳଶାରେ ପ୍ରକାଶ କରିବାକୁ ପରାତ୍ମପୁଞ୍ଜ ହୁଅନ୍ତି । ଫଳରେ କ୍ରମେ କ୍ରମେ ସେ ସମସ୍ତ ଯୋଗ ଲୋକ-ବ୍ୟବହାରରୁ ଅନ୍ତର୍ହିତ ହୋଇ ଯାଉଅଛି । ଶ୍ରୀଯୁକ୍ତ ମିଶ୍ର ପ୍ରଗାଢ଼ ଅଧ୍ୟବସାୟ କରି ସେହିପରି ଯୋଗମାନ ସଂଗ୍ରହ କରିପାରିଛନ୍ତି ଏବଂ ସେ ସମସ୍ତ ଲୋକମାନଙ୍କର ଉପକାର ଉଦ୍ଦେଶ୍ୟରେ ପ୍ରକାଶ କରିବାକୁ ବାହାରି ଅଛନ୍ତି । ଏଥିପାଇଁ ଚିକିତ୍ସାକ୍ଷେତ୍ରକୁ ସେ ଯେଉଁ ଅବଦାନ ଦେଇଛନ୍ତି, ତାର ମୂଲ୍ୟ ନାହିଁ । ପ୍ରତ୍ୟେକ ନାଗରିକ ସେ ସମସ୍ତର ସର୍ବବ୍ୟବହାର କରିବେ ବୋଲି ମୋର ବିଶ୍ୱାସ ।

ବର୍ତ୍ତମାନ ସରକାର ଗବେଷଣା ନାମରେ ବିପୁଳ ଅର୍ଥ ଖର୍ଚ୍ଚ କରିବାରେ ଲାଗିଅଛନ୍ତି । ପାଣ୍ଡାତ୍ୟ ଛାଞ୍ଚରେ ପରିଚାଳିତ ସେ ସମସ୍ତ ଗବେଷଣାର ଉପଯୋଗ ଭାରତ ପକ୍ଷରେ କେତେଦୂର ଉପଯୋଗୀ, ଭାବିବାର କଥା । ମାତ୍ର ଏହି ପୁସ୍ତିକାରେ ଯେଉଁସବୁ ଯୋଗମାନ ଦିଆଯାଇଅଛି, ସେ ସମସ୍ତ ଯଦି ପ୍ରକୃତ ଗବେଷଣା କରାଯାଏ, ତେବେ ଚିକିତ୍ସାକ୍ଷେତ୍ରରେ ଏକ ଅଭିନବ ଯୁଗର ଆବିର୍ଭାବ ହେବ । ଗୋଟାଏ ପାତାଳ ଗରୁଡ଼ ପାଣ୍ଡାତ୍ୟ ଜଗତରେ ହୁଲସ୍ତୁଲ ପକାଇଦେଲା । ଏହି ‘ଅନୁଭୂତ ଯୋଗମାଳା’ରେ ଶତଶତ ପାତାଳଗରୁଡ଼ ରହିଛି । ଯଦି ହସରେ ଉଡ଼ାଇ ନ ଦେଇ ପରୀକ୍ଷା କରାଯାଏ, ତେବେ ପାଣ୍ଡାତ୍ୟ ଜଗତ ଭାରତର ମୂଳମୂଳିକାମାନଙ୍କର ଅନିର୍ବଚନୀୟ ଶକ୍ତି ଅତିରେ ହୃଦୟଙ୍ଗମ କରିପାରିବ । ମୁଁ ସେମାନଙ୍କୁ ଆହ୍ୱାନ କରୁଅଛି ଯେ ସେମାନେ ଏ ସମସ୍ତ ଯୋଗମାନ ବିଶ୍ଳେଷଣ କରି ଏବଂ ଆଧୁନିକ ଛାଞ୍ଚରେ ସେ ସମସ୍ତ ପରିଶୀତ କରି ଚିକିତ୍ସାକ୍ଷେତ୍ରର ପରିସର ଆଲୋକିତ କରନ୍ତୁ ।

ମୁଁ ଆଉ ବେଶି କିଛି କହିବାକୁ ଯାଉନାହିଁ । ଶୀଘ୍ର ଏହି ଯୋଗମାଳା ଯେପରି ପ୍ରକାଶ ପାଇବ ଏବଂ ଲୋକ-ବ୍ୟବହାରରେ ଆସି ଚିକିତ୍ସାକ୍ଷେତ୍ରରେ ଏକ ନବଯୁଗ ସୃଷ୍ଟି କରିବ, ତାହା ଦେଖିବାକୁ ଚାହେଁ । ମୋର ଆଶା ଏବଂ ବିଶ୍ୱାସ ଏହି ‘ଅନୁଭୂତ ଯୋଗମାଳା’ର ପ୍ରକାଶରେ ମାନବସମାଜର ଅସାଧ୍ୟ କଲ୍ୟାଣ ସାଧିତ ହେବ ।

ମୁଁ ଶ୍ରୀଯୁକ୍ତ ମିଶ୍ରଙ୍କୁ ତାଙ୍କର ଅବମ୍ୟ ଅଧ୍ୟବସାୟ, ଲୋକୋପକାରଦୀକ୍ଷା ଓ ସଦ୍‌ବ୍ୟୟକୁ ହୃଦୟର ସହିତ ଅଭିନନ୍ଦନ କରୁଅଛି ଏବଂ ‘ଅନୁଭୂତ ଯୋଗମାଳା’ର ଅବିକଳିତ ପ୍ରକାଶ ଓ ବହୁଳ ପ୍ରଚାର କାମନା କରୁଅଛି ।

‘ସହଜ ଚିକିତ୍ସା’ର ପ୍ରକାଶନ ସଂପର୍କରେ ସୂଚନା

୧୯୬୦ ମସିହାରେ ସ୍ୱର୍ଗତ ଲକ୍ଷ୍ମଣ ମିଶ୍ରଙ୍କର ଲିଖିତ ‘ଅନୁଭୂତ ଯୋଗମାଳା ବା ସହଜ ଚିକିତ୍ସା’ ପ୍ରକାଶ ପାଇଲା ଏବଂ ଅଭୂତପୂର୍ବ ଲୋକପ୍ରିୟତା ଯୋଗୁଁ ତାହାର ବହୁବାର ମୁଦ୍ରଣ ହୋଇଥିଲା ।

ସ୍ୱର୍ଗତ ମିଶ୍ରଙ୍କର (ଡିରେକ୍ସନ ତା ୨୬.୦୧.୧୯୮୯) ଅନ୍ତିମ ଇଚ୍ଛା ଥିଲା ଆର୍ଯୁବେଦ ଚିକିତ୍ସା କ୍ଷେତ୍ରରେ ତାଙ୍କର ଆଜୀବନ ଉତ୍ସର୍ଗାକୃତ ଗବେଷଣା ଓ ସାଧନାର ଉପଲବ୍ଧି ଲିପିବଦ୍ଧ ହୋଇଥିବା ତାଙ୍କର ଲିଖିତ ଓ ପ୍ରକାଶିତ ହୋଇଥିବା ପୁସ୍ତକଗୁଡ଼ିକର ବହୁଳ ପ୍ରସାର ଯେପରି ରୋଗାକ୍ରାନ୍ତ ମଣିଷର ରୋଗମୁକ୍ତିର ସହାୟକ ହେଉଥିବ ସେ ଦିଗରେ ତାଙ୍କର ପୁଅ କିମ୍ବା ବୋହୂ ଓ ଝିଅମାନେ ଯତ୍ନବାନ ହେବେ ଏବଂ ତାଙ୍କର ଲିଖିତ ପୁସ୍ତକ ‘ଅନୁଭୂତ ଯୋଗମାଳା ବା ସହଜ ଚିକିତ୍ସା’, ‘ଅନୁଭୂତ ଯୋଗମାଳା ଦ୍ୱିତୀୟ ଭାଗ ବା ଘର ବଇଦ’, ‘ବିଶଲ୍ୟକରଣା-ପରାକ୍ଷିତ ସର୍ବବିଷ ଚିକିତ୍ସା ଓ ମନ୍ତ୍ରଦ୍ୱାରା ରୋଗ ଚିକିତ୍ସା’ (ଅନୁଭୂତ ମନ୍ତ୍ରମାଳା) ଓ ‘ସଂକ୍ରାମକ ରୋଗ ଚିକିତ୍ସା’ର ପୁନଃ ପ୍ରକାଶନର ଦାୟିତ୍ୱ ମିଳିତ ଭାବରେ ବହନ କରିବେ ।

ସ୍ୱର୍ଗତ ମିଶ୍ରଙ୍କର ସେହି ଇଚ୍ଛା ଅନୁଯାୟୀ ତାଙ୍କର ଦୁଇପୁଅ, ଚାରିବୋହୂ ଓ ତିନିଝିଅ ଗୋଟିଏ ‘ପାର୍ଟନରସିପ୍’ ଗଠନ କରି ଉକ୍ତ ପୁସ୍ତକ ଗୁଡ଼ିକର ଆନୁଷ୍ଠାନିକ ‘ପ୍ରକାଶନ’ର ଦାୟିତ୍ୱ ମୋ ଉପରେ ନ୍ୟସ୍ତ କଲାପରେ ‘ସହଜ ଚିକିତ୍ସା’ ଓ ‘ଘର ବଇଦ’ ପ୍ରକାଶିତ ହୋଇଆସୁଛି । ପ୍ରକାଶକର ଦାୟିତ୍ୱ ମୁଁ ଗ୍ରହଣ କଲାପରେ, ସହଜ ଚିକିତ୍ସାର ୨୨ଥର ମୁଦ୍ରଣ (ପ୍ରଥମ ମୁଦ୍ରଣ ଓଡ଼ିପ୍ରିଣ୍ଟ ପ୍ରାଇଭେଟ୍ ଲିମିଟେଡ୍ ଦ୍ୱାରା ଏବଂ ପରବର୍ତ୍ତୀ ୨୧ଟି ମୁଦ୍ରଣ ଶ୍ରୀ ଜଗନ୍ନାଥ ଲାମିନେଟର୍ ଆଣ୍ଡ ଅଫସେଟ୍ ପ୍ରିଣ୍ଟର୍ ପ୍ରେସରେ) ଏବଂ ‘ଘର ବଇଦ’ର ୨୦ଥର ମୁଦ୍ରଣ (ଶ୍ରୀ ଜଗନ୍ନାଥ ଲାମିନେଟର୍ ଆଣ୍ଡ ଅଫସେଟ୍ ପ୍ରିଣ୍ଟର୍ ପ୍ରେସରେ) ହୋଇସାରିଛି ।

ତଥାପି ଉଭୟ ପୁସ୍ତକର ଚାହିଦା ଆଦୌ କମିନାହିଁ । ଏହି ପୁସ୍ତକ ଦୁଇଟିରେ ଉଲ୍ଲେଖ କରାଯାଇଥିବା ଔଷଧ ବ୍ୟବହାର କରି ଉପକୃତ ହୋଇଥିବା, ଏପରିକି ଅନେକ ଦୁଃସାଧ୍ୟ ରୋଗରୁ ଆରୋଗ୍ୟ ଲାଭ କରିଥିବା ବହୁ ସଂଖ୍ୟକ ବ୍ୟକ୍ତି ଚିଠି ପତ୍ରରେ ମୋତେ ଜଣାଇଛନ୍ତି ।

ବର୍ତ୍ତମାନ ‘ସହଜ ଚିକିତ୍ସା’ ଓ ‘ଘର ବଇଦ’ର ପରିମାର୍ଜିତ ସଂସ୍କରଣ ‘ଦି ପରଫେକ୍ଟ ପ୍ରିଣ୍ଟ ଆଣ୍ଡ ଗ୍ରାଫିକ୍ସ (ପ୍ରା.) ଲିଡ୍.,’ ପ୍ରେସରେ ମୁଦ୍ରିତ ହୋଇ ପ୍ରକାଶ ପାଇଲା । ଏହି ପରିମାର୍ଜିତ ସଂସ୍କରଣ ସବୁ ଦିଗରୁ ଯେପରି ଉତ୍କୃଷ୍ଟମାନର ହେବ ସେଥିପ୍ରତି ଦୃଷ୍ଟି ଦିଆଯାଇଛି । ବିଶେଷ କରି ରୋଗଗୁଡ଼ିକର ଇଂରାଜୀ ଅର୍ଥ ଏବଂ ତାତ୍ପର୍ୟ ନାମ (Medical Term) ସୁଗପରେ ଦେବାପାଇଁ ପ୍ରଚେଷ୍ଟା କରାଯାଇଛି ।

ଭୁବନେଶ୍ୱର
ଜୁନ୍, ୨୦୦୬

ପ୍ରାଣକୃଷ୍ଣ ମିଶ୍ର
ପ୍ରକାଶକ

ସୂଚୀପତ୍ର

ବିଷୟ		ପୃଷ୍ଠାଙ୍କ
ଅ		
ଅଗିଆ ବାତ (ଦେହ କୁଣ୍ଡାଇ ହୋଇ ଚକାଚକା ହୋଇ ଫଳିଯିବା)	Urticaria (An allergic Skin disorder - red elevated patches on the body with severe itching)	୧୧୫
ଅଗ୍ନିମାନ୍ଦ୍ୟ (ପରିପାକ ଶକ୍ତିର ହ୍ରାସ)	Dyspepsia (Impaired digestion - pain or acute discomfort in the upper middle part of the abdomen)	୯୫
ଅଗ୍ନିଦଗ୍ଧ (ନିଆଁରେ ପୋଡ଼ିଯିବା) (ନିଆଁରେ ସସିତରେ, ଡାଡିଲା ରୁନରେ, ବାରୁଦ ବା ଦିଆସିଲ ନିଆଁରେ)	Burns (By fire, acid, hot lime, gunpowder)	୧୦୯-୧୧୧
ଅଜୀର୍ଣ୍ଣ	Indigestion	୯୩-୯୫
ଅତିସାର (ଅଜୀର୍ଣ୍ଣ ଝାଡ଼ା)	Diarrhoea - (Intestinal disorder - abnormal frequency and fluidity of faecal evacuations)	୧୨୮-୧୩୦
ଅଣ୍ଟାଧରା	Back sprain	୧୦୧
ଅଧକପାଳି ମୁଣ୍ଡବ୍ୟଥା	Migraine - (Extremely severe headache confined to one side of the head)	୨୬
ଅନିଦ୍ରା	Insomania (Sleeplessness)	୧୨୨
ଅନ୍ତକୋଷ	Hernia (A protrusion of abdominal organs through a gap in the abdominal wall)	୧୩୨
ଅନ୍ତର୍ଦ୍ଧିକ୍ରମ୍ (ପେଟଭିତରେ ବ୍ରଣ ବା କ୍ୟାନସର)	Stomach ulcer / stomach cancer	୧୦୬
ଅନ୍ଧାର କଣା	Night Blindness	୩୨
ଅପସ୍ମାର (ମୂଗା) (ମୂର୍ଚ୍ଛାରୋଗ)	Epilepsy [Recurrent convulsions (seizures) with loss of consciousness]	୫୯-୬୦

ବିଷୟ		ପୃଷ୍ଠାଙ୍କ
ଅପିମ ବିଷ	Opium poisoning	୬୯
ଅପିମ ଅଭ୍ୟାସ ଛାଡ଼ିବା ପାଇଁ	Cure for opium addiction	୭୨
ଅମ୍ଳରୋଗ - (ପାଚନ ରସ ଅଧିକ ନିଃସରଣ)	Acid dyspepsia (Acidity) (Excessive secretion of gastric juice - burning sensation behind the breast bone and reeling of head - may cause loss of consciousness)	୧୦୦-୧୦୧
ଅମ୍ଳପିତ୍ତ (ଅଧିକ ପାଚନ ରସ ଓ ପିତ୍ତ ନିଃସରଣ)	Hyper acidity (Excess secretion of gastric juice and bile)	୯୬
ଅଳତ ରୋଗ (କୃଚିତ୍ ଦେଖାଯାଉଥିବା ମାରାତ୍ମକ ରୋଗ, ନବଜାତ ଶିଶୁର ଶରୀରରେ ଜୀବାଣୁ ଦ୍ୱାରା ରକ୍ତ ସଂକ୍ରମଣ-ଦେହରେ ନାଲି ଚିହ୍ନ ଦେଖାଯାଏ)	Neonatal Septicemia (Invasion and persistence of pathogenic bacteria in the blood stream of a new born child - A rare, fatal child disease)	୧୬
ଅନ୍ଧାର୍ଜବ (ରତ୍ନକାଳରେ ଅଳ୍ପ ରତ୍ନପ୍ରାବ)	Amenorrhoea - Insufficient menstruation	୧୩୧-୧୩୨
ଅର୍ଶ (ମଳଦ୍ୱାରରେ ଶିରା ଫୁଲି ରକ୍ତପ୍ରାବ ହେବା)	Piles - (Haemorrhoids) - [Swollen veins (lumps) inside or outside the anus which frequently bleed]	୭୩-୭୭
ଅଶ୍ମରୀ ଶୂଳ (ମୂତ୍ରନଳୀରେ ପଥର ଯୋଗୁ ଯନ୍ତ୍ରଣା)	Renal Colic - Severe pain caused by stones in the urinary tract (kidney and bladder)	୧୦୪-୧୦୫
ଆ		
ଆଣ୍ଡ୍ରୋଇଟିସ	Arthritis (Inflammation of joints with swelling, stiffness and redness and pain)	୧୨୭-୧୨୮
ଆପେଣ୍ଡିସାଇଟିସ୍ (ଅନ୍ତର୍ଗୃହ ପ୍ରଦାହ)	Appendicitis (Inflammation of the appendix causing, in acute case, blockage, infection and abscess with serious consequences)	୧୦୬-୧୦୭
ଆନ୍ତ୍ରିକ ଜ୍ୱର	Typhoid Fever (A highly infectious disease)	୧୫୦

ବିଷୟ		ପୃଷ୍ଠାଙ୍କ
	affecting the intestine - prolonged fever, headache, abdominal pain)	
ଆରୁ	Tumour (A lumpy collection of tissue cells large enough to be seen or felt)	୧୧୭-୧୧୮
ଆମବାତ	Rheumatoid Arthritis (A progressive, slowly destructive swelling of joints, at first, fingers and feet, and later, other joints of the body)	୧୨୭-୧୨୮
ଆମାତିସାର (ନାଳ ଝାଡ଼ା)	Dysentery (Mucous)	୧୩୦
ଆମରକ୍ତାତିସାର (ନାଳରକ୍ତ ଝାଡ଼ା)	Dysentery (Mucous & blood)	୧୩୧
ଆଖିରେ ଆଲୁଅ	Styes - (A small boil at the root of the eyelashes, causing swelling, pain on the eyelid, and later a discharge)	୩୧
ଆଖିଧରା ଯନ୍ତ୍ରଣା	Conjunctivitis (Painful, sticky eyes with redness of the eyeball)	୩୧
ଆଖିର ପରଳ	Pterygium (Fleshy, thick, grey, opaque growth on the cornea)	୩୪
ଆଖି ରକ୍ତବର୍ଣ୍ଣ ଦିଶିଲେ	Redness of the eye ball (most common cause - conjunctivitis, episcleritis, scleritis)	୩୧-୩୨
ଆଖିର ଫୁଲାରୋଗ	Blepharitis / Ectropion - (Swelling due to inflammation of eyelids)	୩୨
ଆଖିରେ ମୋତିଆବିନ୍ଦୁ	Cataract (Painless loss of transparency) of the eye lens, vision becomes hazy or foggy)	୩୩
ଆଖିର ଶୁକ୍ଳଭାଗରେ ରକ୍ତ ବିନ୍ଦୁ	Episcleritis (Red spots on the white outer coat of the	୩୩

ବିଷୟ		ପୃଷ୍ଠାଙ୍କ
	eyeball due to inflammation.	
ଆଖୁରୁ ପାଣି ବୋହିବା, କୁହୁଡ଼ିଆ ଦେଖାଯିବା	Dacryocystis / Ectropion (Excessive watering of the eyes due to blockage of tear duct)	୩୩
	ଇ	
ଇନ୍ଦ୍ରିୟ ଜୁଲାଇପ (ମୂତ୍ରବର୍ଦ୍ଧକ ଔଷଧ)	Diuretic (A medicine to increase discharge of urine)	୧୫୮
	ଉ	
ଉକୁଣୀ (ମୁଣ୍ଡର)	Head Lice	୨୯
ଉଦର ରୋଗ	Abdominal Diseases	୮୦-୮୨
ଉତ୍ତାପ (ପାଗଳ ପରି ବ୍ୟବହାର - ମାନସିକରୋଗ ନୁହେଁ)	Temporal Lobe Epilepsy - (Abnormal behaviour - a feeling of unreality, display of temper and violent action - Not a mental illness)	୯୨
ଉପଦଂଶ (ସିଫିଲିସ୍)	Syphilis (A venereal sexually transmitted (also congenital) disease which can cause serious damage to many organs throughout the body in later life)	୧୬୭-୧୭୯
ଉପି (ମୁଣ୍ଡର) (ରୂପି)	Dandruff (Scales of dead skin on the scalp)	୨୯
	ଋ	
ଋତୁରୋଧ, ଅସମ୍ଭବ ଋତୁ - (ସ୍ତ୍ରୀଭାବିକ ଋତୁସ୍ରାବ ନହେବା)	Amenorrhoea- (Stoppage of / Irregular menstruation)	୫୫-୫୬
ଋତୁଶୂଳ (ବାଧକ)(ଋତୁ ସମୟରେ ଭୟଙ୍କର ପେଟବ୍ୟଥା)	Dysmenorrhoea (Pain or discomfort during or before a menstrual period)	୫୬-୫୭
ଋତୁକାଳରେ ଅଧିକ ରକ୍ତସ୍ରାବ	Menorrhagia - (Excessive loss of blood during menstruation)	୫

ବିଷୟ		ପୃଷ୍ଠାଙ୍କ
ଏକଶିରା	୩ Orchitis (Inflammation and painful swelling of testicles) (a temporary condition)	୧୩୩
ଓଫଟା	୫ Cracked lips	୧୧୬
କଙ୍କଡ଼ା ବିଛା, ଶିଫିମାଛ ବିଷ	୬ Poisonous reaction due to Scorpion / Scorpion fish stinging	୬୬-୬୭
କଟାଘା	Cut injury	୧୧୧
କଟିବାତ (ବାତଜନିତ ଅଣ୍ଡା ଯନ୍ତ୍ରଣା)	Lumbago (Severe pain in the lower back (lumber region) usually in stooping, followed by sciatica in some cases) - (a rheumatic condition)	୧୨୫
କଣ୍ଠା, କାତ, ଲୁହାକଣ୍ଠା ଗଳିଗଲେ	Removal of thorns, nails, glass splinters embedded in the body	୧୧୬
କଣ ନଖା (ହାତ ବା ଗୋଡ଼ ଆଙ୍ଗୁଠି ନଖା କୋଣ ପାଡ଼ି ଯନ୍ତ୍ରଣା ହେବା)	Paronychia - (A bacterial or fungal infection at the side of the finger nail or toe nail with severe throbbing pain and pus formation)	୧୦୮
କଣ୍ଠସ୍ଵର	Voice - medicine for normal clarity of voice	୪୫
କଣ୍ଠୁ (ବଡ଼ବଡ଼ ଘିମିରି ହୋଇ ଲୁଣ୍ଠାଇ ହେବା)	An itchy skin eruption with large sized pimples	୧୧୯
କର୍ଣ୍ଣରୋଗ	Ear Diseases	୩୭-୩୯
କର୍ଣ୍ଣଶୂଳ (କାନ ଟାଣିଲେ)	Ear Ache - Otaglia / Otitis External / Otitis Media	୩୭

ବିଷୟ		ପୃଷ୍ଠାଙ୍କ
କର୍ଣ୍ଣମୂଳ ଶୋଥ (କାନର ମୂଳରେ ପୁଲାରୋଗ)	Inflammation of the middle ear - (Otitis Media) / Retraction of Tympanic membrane	୩୮
କନକା ମଞ୍ଜି ବିଷ	Poisonous reaction of croton seed (a drastic purgative)	୭୧
କନିଅର ମଞ୍ଜି ବିଷ	Yellow Oleander seed poisoning	୬୯
କଫ (ଶରୀରର ଆୟୁର୍ବେଦୋକ୍ତ ଚାରି ରସ ମଧ୍ୟରୁ ଗୋଟିଏ)	Phlegm - (The thick mucous secreted in the respiratory passages and discharged through the mouth- one of the four elemental bodily fluids according to Ayurveda)	୫୨
କଫଜ୍ୱର (କଫାଧିକ୍ୟ ଯୋଗୁ ଜ୍ୱର)	(Fever caused by excess secretion of phlegm)	୧୪୦
କଲେରା (ବିପ୍ଳବିକା)	Cholera (Acute infectious disease caused by a bacteria (Vibrio cholerae) and transmitted by bacteria contaminated water and flies - severe watery diarrhoea, vomiting, loss of fluid, rapid weight loss and muscle cramp - can be fatal)	୫୫
କଷ୍ଟାର୍ତ୍ତବ (ରତ୍ନସମୟରେ ଯତ୍ନଶୀଳ)	Dysmenorrhoea	୧୩୧-୧୩୨
କାଖ ଗୁଲି	Adenites (Inflammation of lymph glands in the armpit)	୧୦୭-୧୦୮
କାନ୍ଧୁ କୁଣ୍ଡିଆ	Scabies	୧୧୮-୧୧୯
କାନକୁଟୁରି (କାନରେ ପୋକ)	Maggots ear (Worms in the ear)	୩୮-୩୯
କାନରୁ ପୁଜ ବାହାରିବା (ପୁଡିକର୍ଣ୍ଣ)	Pus discharge from the ear (Otorrhea / Otitis Externa)	୩୮
କାମଳ	Jaundice - (Symptom of a serious disease - yellow discoloration of the skin)	୧୨୧-୧୨୨

ବିଷୟ		ପୃଷ୍ଠାଙ୍କ
	and whites of the eyes, dark brown wine and cream coloured stools due to release of bile pigments in the blood)	
କାଶ	Cough	୫୦-୫୨
କ୍ରୁଷ ରୋଗ	Leprosy - A chronic inflammation of the nerves and the skin - colourless blotches develop any where on the skin - gradual loss of sensation, paralysis and deformity of the affected limb - infection caused by prolonged contact with an infected person	୯୧
କୃମି (ଦଶିପୋକ)	Thread worm	୧୭୭-୧୭୮
କୃମି (ଅକୁଶ କୃମି)	Hook worm	୧୭୮
କୃମିଜ ଶିରଶୁଳ	Headache caused by worm (bacteria) infection, with extremely foul smelling nasal discharge.	୨୮
କୃଷ୍ଣବର୍ଣ୍ଣ ଦମ୍ପତ୍ତିର ଶୁକ୍ରବର୍ଣ୍ଣ ସନ୍ତାନ	Treatment for dark-complexioned parents to have fair complexioned offsprings	୧୫୧-୧୫୨
କୋଚିଲା ବିଷ	Nux vomica poisoning	୭୦
କୋଷ ଟଣା	Pain due to inflammation of the testicles	୧୩୨
କୋଷ ବୁଦ୍ଧି	Hydrocele (Swelling in the scrotum - painless but may cause discomfort)	୧୩୩
କୋଷ୍ଠବନ୍ଧ	Constipation	୧୦୧-୧୦୨
ଗ		
ଗନେରିଆ (ଔପସର୍ଗିକ ପ୍ରମେହ)	Gonorrhoea (Venereal disease caused by	୧୬୩-୧୬୭

ବିଷୟ		ପୃଷ୍ଠାକ
	gonococcus bacterium during sexual activity with an infected person, affecting both male and female genitals)	
ଗନ୍ଧକ ବିଷ (ଅଶୁଦ୍ଧ ଗନ୍ଧକ ଖାଇ ମୁଣ୍ଡବୁଲି ପ୍ରଭୃତି ବିକାର ହେଲେ)	Adverse reactions after intake of unpurified sulphur	୭୧
ଗର୍ଭ ରହିଲା କି ନାହିଁ ଜାଣିବାକୁ	Diagnosis of pregnancy	୧୧
ଗର୍ଭାବସ୍ଥାରେ ମାଟିଖାଇବାକୁ ଇଚ୍ଛା	Urge to eat soil during pregnancy	୪
ଗର୍ଭାବସ୍ଥାରେ ବାନ୍ତି	Vomitting during pregnancy	୩
ଗର୍ଭିଣୀର ସ୍ତନରେ କଣ୍ଠୁ ହେଲେ	Itching of a pregnant woman's breast	୬
ଗର୍ଭପାତ ନହେବା ପାଇଁ	To prevent abortion (miscarriage)	୩
ଗଳକ୍ଷତ	Abscess under the mucous membrane surrounding the tonsils (A complication of tonsillitis)	୪୩
ଗଳଗଣ୍ଡ (କଣ୍ଠ ଗ୍ରନ୍ଥିଫୁଲା ରୋଗ)	Goitre (Enlargement of thyroid gland seen as swelling of the neck)	୪୩
ଗଣ୍ଡମାଳା (ବେକ, କାଖ, କାନ୍ଧ ଓ କୋଡ଼ୁ ସହି ଲିମ୍ଫ୍ ଗ୍ରନ୍ଥିର ଫୁଲାଋୋଗ)	Swellings of lymph glands in the neck, arm pit, shoulder and groin	୪୩
ଗଳା କ୍ୟାନସର	Cancer of the Throat (pharynx, esophagus, larynx, trachea)	୪୪
ଗାଲୁଆ	Mumps (Inflammatory swelling of salivary glands at the base of the ears - a viral infection)	୪୩
ଗୁଳ୍ମ	Tumour in the Abdomen (Abnormal circumscribed swelling in the abdomen)	୮୪-୮୫

ବିଷୟ		ପୃଷ୍ଠାଙ୍କ
ଗୃଧ୍ରସି (ପିତାଠାରୁ ପାଦ ପର୍ଯ୍ୟନ୍ତ ସ୍ନାୟୁରେ ଯନ୍ତ୍ରଣା)	Sciatica (Pain radiating along the sciatic nerve extending from buttocks upto feet)	୧୨୪-୧୨୫
ଗୋଡ଼ପଟା	Cracks in the feet	୧୧୪
ଗୋଦର (ଶ୍ଳୀପଦ)	Elephantiasis (A chronic filarial disease causing swelling of the legs)	୧୫୦
ଗ୍ରହଣୀ (ସଂଗ୍ରଣୀ)	Sprue (A chronic disease - diarrhoea, ulceration of the digestive tract, abdominal pain)	୯୭-୯୭
ଘ		
ଘଣ୍ଟିକା (ଉପକିଣ୍ଠା ରୋଗ)	Tonsillitis [Inflammation of the tonsil (which is associated with general inflammation of the throat)]. Symptoms-swollen neck glands, sore throat, high temperature and dry cough.	୪୧
ଘା (ବିଭିନ୍ନ ପ୍ରକାର)ର ପ୍ରତିକାର	Treatment of boils and ulcers (different types)	୧୦୯-୧୧୪
ଘିମିରି	Prickly heat (An intensely irritating skin rash with appearance of small pimples or blisters)	୧୧୫
ଚ		
ଚନ୍ଦାମୁଣ୍ଡରେ ବାଳ ଉଠିବାକୁ	Treatment for Baldness	୩୦
ଚମଦଳା (ହାତ ଓ ପାଦରେ ଲାଲ ରଙ୍ଗର ଓ କ୍ଳାଳା ହେଉଥିବା ଚର୍ମରୋଗ)	Burning sensation associated with red, warm blotches on the hands and feet	୧୧୯-୧୨୦
ଚର୍ମ ରୋଗ (ରକ୍ତ ଦୋଷ ହେତୁ ସବୁ ପ୍ରକାର ଚର୍ମରୋଗ ପାଇଁ)	Treatment for all kinds of skin diseases caused by blood impurity	୧୨୦

ବିଷୟ		ପୃଷ୍ଠାଙ୍କ
ଚକ୍ଷୁ ରକ୍ଷା	Eye care	୩୪-୩୫
ଚକ୍ଷୁ ରୋଗ (ସମସ୍ତ ପ୍ରକାର ଚକ୍ଷୁରୋଗ ପାଇଁ)	Eye Diseases (cure for all types of eye diseases)	୩୧
ଜ		
ଜନ୍ମରୋଧ	Birth control	୯
ଜଳାତଙ୍କ (ପାଗଳ କୁକୁର ବା ବିଲୁଆ କାମୁଡ଼ିବା ଯୋଗୁଁ ରୋଗ - ପାଣି ପ୍ରତି ଅସ୍ୱାଭାବିକ ଭୟ- ମସ୍ତିଷ୍କ ଆକ୍ରାନ୍ତ ହୋଇ ରୋଗ ମାରାତ୍ମକ ହୁଏ)	Rabies (Hydrophobia - abnormal dread of water) A fatal, infectious disease - transmitted to humans through the bite of rabid dogs and foxes causes inflammation of brain muscles, spasms, paralysis and inability to swallow anything	୬୪
ଜଳୋଦର (ପାଣି ଜମି ପେଟଫୁଲିବା)	Ascites (An abnormal build up of fluid in the abdominal cavity)	୮୦-୮୨
ଜିହ୍ୱାର ଜଡ଼ତା	Numbness of the Tongue	୪୧
ଜିହ୍ୱା ରୋଗ	Diseases of the Tongue	୪୦-୪୧
ଜ୍ୱର (ବିଭିନ୍ନ ପ୍ରକାର) ପରୀକ୍ଷା ଓ ଚିକିତ୍ସା	Fevers (Diagnosis and treatment)	୧୩୬-୧୫୧
ଝ		
ଝାଳ (ଘର୍ମ) ପ୍ରତିକାର	Treatment for excessive sweating	୧୧୫
ଝିଅ ହେଉଥିଲେ ପୁଅ ହେବା ପାଇଁ	For birth of a son to a woman conceiving only daughters	୩-୪
ଟ		
ତୀକ୍ଷଣାଗ୍ନି (ଅସ୍ୱାଭାବିକ କ୍ଷୁଧା)	Compelling excessive craving for food	୯୫
ତୃଷ୍ଣା (ଉଚ୍ଚତ)	Excessive thirst	୯୬

ବିଷୟ		ପୃଷ୍ଠାଙ୍କ
ଦ		
ଦନ୍ତରୋଗ	Tooth diseases	୩୯-୪୦
ଦାନ୍ତ ପୋକ କାଟିଲେ	Dental caries (Cavity formation in the teeth, caused by bacteria)	୩୯
ଦାନ୍ତର ପାଇରିଆ	Dental Pyorrhea (Discharge of pus and blood from the teeth)	୩୯
ଦାନ୍ତରୁ ରକ୍ତ ବାହାରିଲେ	Bleeding from the teeth	୪୦
ଦାନ୍ତ ହଲିଲେ	Loosening of the teeth	୪୦
ଦାନ୍ତ ଟାଣ କରିବାକୁ	Strengthening of the teeth	୪୦
ଦୁଦୁରା (ଧାତୁରା) ବିଷ	Jimson weed (Datura Stramonium) poisoning	୭୦
ଦୂଷିତ ଘା	Infected wound	୧୧୨-୧୧୩
ଧ		
ଧବଳ କୁଷ୍ଠ (ଧଳାଛତା)	Leucoderma (vitiligo) (A skin disorder - smooth white patches on the body)	୯୦-୯୧
ଧୂଳଭଙ୍ଗ (ସ୍ଵାଭାବିକ ଯୌନକ୍ରିୟା ପାଇଁ ଅକ୍ଷମତା)	Sexual Impotence (Inability to sustain erection during sexual intercourse)	୧୭୪
ନ		
ନଖ ମରିଯାଉଥିଲେ	For growth of new nails in place of dead nails.	୧୦୮
ନୟୁସକତା (ପୁରୁଷତ୍ଵ ହାନିତା)	Sexual Impotence (Inability to attain erection for sexual intercourse)	୧୬୯-୧୭୪
ନାକରୋଗ	Diseases of the nose	୩୫-୩୬
ନାକର ସମସ୍ତ ରୋଗ ପାଇଁ	Treatment for all types of nose diseases	୩୬
ନାକରୁ ରକ୍ତ ପଡ଼ିଲେ	Epistaxis - Bleeding from the nose	୩୫
ନାକଭିତରେ ପାନାସ୍ ଘା	Atrophic Rhinitis	୩୫-୩୬

ବିଷୟ		ପୃଷ୍ଠାଙ୍କ
ନାକର ହାଡ଼ରେ ବ୍ରଣ ହେଲେ	Furnacle of the nose / Vestebulitis of the nose	୩୬
ନାଭି ଫୁଲିଲେ (ପିଲାଙ୍କର)	Inflammation of a child's navel	୧୫-୧୬
ନାଭିରେ ଘା ହେଲେ (ପିଲାଙ୍କର)	Ulcer in the child's navel	୧୬
ନାଭି ଶୁଖିଲାପରେ ଫୁଲି ଗାଣ୍ଡୁ ହେଲେ	Formation of a hard lump of flesh on the healed navel	୧୬
ନାଳୀ ଘା (ଶୀରା ବା ଅସ୍ଥି ମଧ୍ୟରେ ଥିବା ସଂକୀର୍ଣ୍ଣ ମାର୍ଗରେ ହୋଇଥିବା କ୍ଷତ)	Sinus - (An abscess in a narrow passage in the hollow of a bone or a channel for venous blood.)	୧୧୨
ନିଦ ନହେବା ପାଇଁ (ଉଜାଗର ରହିବାପାଇଁ)	To prevent sleep to keep awake	୧୨୨
ନିର୍ଲୋମକରଣ	Removal of unwanted hair	୧୨୩
ଘ		
ଘଠାଘା	Carbuncle	୧୦୭
ଘଙ୍କକଣ୍ଠା (ଶରୀର ଉପରେ ବା ଭିତରେ ଭାତୁଡ଼ି ପରି ଥାନ୍ତି)	Papilloma [Wart like tumour on or inside the body (on the skin or mucous membrane)]	୧୧୬
ଘବକାଣ୍ଡ (ବେଢ଼ା ଆଙ୍ଗୁଳି)	Abscess on the finger	୧୦୮-୧୦୯
ଘରିସ୍ତା ବନ୍ଦ ହେତୁ ମୂର୍ଚ୍ଛା	Fainting due to retention of urine	୯୯
ଘରିସ୍ତା ବେଶି ହେଲେ	Frequent and profuse urination	୮୯
ଘକ୍ଷାଘାତ	Paralysis	୧୨୬-୧୨୭
ଘାଗଳ ରୋଗ	Insanity	୯୨
ଘାଣ୍ଡୁ (ଦେହର ଚର୍ମ ଅଳ୍ପ ହଳଦିଆ ମିଶ୍ରିତ ଧଳା ବା ସ୍ୱେଦୁଆ ଦେଖାଯାଏ) (କାମଳ ରୋଗ ପାଇଁ ଦିଆଯାଇଥିବା ଔଷଧ ଏହି ରୋଗ ପାଇଁ ମଧ୍ୟ ପ୍ରୟୋଗ କରାଯାଇପାରିବ)	Skin looks yellowish white or ashen. (Medicine prescribed for Jaundice is also effective in this disease)	୧୦୨
ଘାଳିକ୍ୱର (ଏକାନ୍ତ କ୍ୱର)	Intermittent fever (Fever alternately ceasing and beginning at fixed intervals)	୧୪୫-୧୪୬

ବିଷୟ		ପୃଷ୍ଠାଙ୍କ
ପିତ୍ତଜ୍ୱର	Fever caused by aggravation of Pita (Bile), one of the four elemental bodily fluids.	୧୩୯-୧୪୦
ପିତ୍ତ ପଥୁରି (ପିତ୍ତକୋଷ ଶିଳା)	Gall stone (Stones in the gall bladder and the bile duct often cause severe intermittent pain in the abdomen and vomiting)	୧୦୫-୧୦୬
ପିତ୍ତ ଶ୍ଳେଷା ଜ୍ୱର	Fever caused by aggravation of 'Pita' (Bile) and 'Kafa' (Phlegm)	୧୪୧
ପିଲାମାନେ ବିଛଣାରେ ମୂତ୍ରିଲେ	Bed wetting by children	୮୯
ପିହୁଳା (ପିଲାଙ୍କର ମୂର୍ଚ୍ଛାରୋଗ)	Epilepsy (Febrile convulsions)	୮
ପୁଷ୍ପବତୀ ହେବାକୁ	Treatment to enable a female to attain puberty (The physiological ability for sexual reproduction)	୫୬
ପ୍ଲାହା ବଢ଼ିଯିବା ରୋଗ	Abnormal enlargement of spleen	୮୨-୮୪
ପ୍ଲୁରିସି	Pleurisy [(Inflammation of the pleuria (the membrane surrounding the lungs)] Symptoms - Fever, dry cough and sharp and stabbing pain in the chest during breathing movements	୪୭-୪୮
ପେଟ ଫମ୍ପା	Tympanites (Distention of the abdominal wall due to accumulation of gas or air in the abdomen)	୧୦୧
ପେଟ ବ୍ୟଥା (ଶୂଳ)	Abdominal Pain (Colic)	୧୦୩-୧୦୪
ପେଟରୁ ମଲାପିଲା ବାହାର କରିବାକୁ	Evacuation of a child dead in the womb	୫
ପ୍ରଦର - ଶ୍ୱେତ ପ୍ରଦର	Leucorrhoea (whitish or yellowish discharge of mucous from the vagina)	୧୩୩-୧୩୬

ବିଷୟ		ପୃଷ୍ଠାଙ୍କ
ରକ୍ତ ପ୍ରଦର	Metorrhagia (Non-menstrual bleeding from the Uterus - Uterine haemorrhage)	
ପ୍ରମେହ	Spermatorrhea - (Abnormally frequent and involuntary non-orgasmic emission of semen - a seriously debilitating disease)	୧୫୨-୧୬୩
ପ୍ରସବ ପରେ ଫୁଲ ପଡ଼ିବାକୁ	Evacuation of placenta after child birth	୪-୫
ପ୍ରସବ ବା ଗର୍ଭପାତ ପରେ ରକ୍ତସ୍ରାବ	Excess bleeding after child birth or abortion	୫
ପ୍ରସବ ପରେ ସୂତିକା ନ ହେବାକୁ	Prevention of postnatal complications	୫-୬
ପ୍ରସବ ହେତୁ ଯେଟ ବଢ଼ିଲେ	Swelling of abdomen due to child birth	୭
ବ		
ବଧୂରତା	Deafness	୩୭
ବନ୍ଧ୍ୟାର ସନ୍ତାନ ହେବାକୁ	Treatment to cure the barrenness of a woman to make her reproductive	୯-୧୦
ବସନ୍ତ	Small pox	୬୧-୬୨
ବୟସ ଛତ୍ର	Freckles (One or more brownish spots on the skin caused by deposition of pigment - These increase in number and darken on exposure to sunlight- Commonly appear on the face and neck of elderly persons - A benign disorder)	୮୯-୯୦
ବହୁମୂତ୍ର (ମଧୁମେହ)	Diabetes Millitus - (The body can not properly use sugar and carbohydrates from the diet due to malfunctioning of the	୧୨୩-୧୨୪

ବିଷୟ	ପୃଷ୍ଠାଙ୍କ	
	pancreas, resulting in accumulation of sugar in the blood and tissue, seriously affecting various parts of the body (vital organs). Symptoms - excessive thirst and urination, loss of weight, debility, vision problem and ulcers on the feet etc.)	
ବାଗି (ପିଛୁଳି - କଫସନ୍ଧିରେ ଗ୍ରନ୍ଥି ପୁଲା)	Bubo - (An inflammatory swelling of the lymph gland specially in the groin.)	୧୦୮
ବାତଜ୍ୱର (ଶରୀରସ୍ଥ 'ବାୟୁ' ବା 'ବାତ'ର ଅସୁଚ୍ଚଳତା ଯୋଗୁ ଜ୍ୱର)	Fever caused by imbalance of "Vata" the vital wind constituting the life energy - (rheumatic fever)	୧୩୯
ବାତଜ୍ୱର - (ଫାଇଲେରିଆ)	Filarial Fever	୧୫୦
ବାତରୋଗ [ବାୟୁ (ବାତ)ର ଅସୁଚ୍ଚଳତା ଯୋଗୁ ବିଭିନ୍ନ ରୋଗ]	Diseases caused by aggravation of "Vata" (Rheumatic diseases)	୧୨୭-୧୨୭
ବାତ ଶ୍ଳେଷା ଜ୍ୱର (ବାତ ଓ କଫର ପ୍ରଭାବରେ ଜ୍ୱର)	Fever caused by aggravation of "Vata" and "Kafa" (Phlegm)	୧୪୧-୧୪୨
ବାନ୍ତି	Vomitting	୫୩-୫୪
ବାୟା କୁକୁର, ବାୟା ବିଲୁଆ କାମୁଡ଼ିଲେ	Rabid dog and Rabid Jackal bite poisoning	୬୨-୬୪
ବାଲିଜନ୍ଦା (ପାଣି ଖୁଆ)	Painful fungal infection of the toes due to excessive contact with muddy water	୧୧୩-୧୧୪
ବିଇଞ୍ଚି (ଏକ୍ଜିମା)	Eczema (Contagious skin inflammation - redness, fluid accumulation, swelling itching and blisters which dry up with scabs and crusts - Becomes chronic)	୧୨୧
ବିଛୁଆତି, ବାଇତଙ୍କ ଲାଗି କୁଣ୍ଡାଇ ହେଲେ	Irritating rash resulting from contact with nettleplants	୭୨

ବିଷୟ		ପୃଷ୍ଠାଙ୍କ
ବିଷ (ବିଭିନ୍ନ ପ୍ରକାର)ର ଚିକିତ୍ସା	Antidotes for poisons (different kinds)	୬୯-୭୩
ବିଷାକ୍ତ ସାପ କାମୁଡ଼ିଲେ	Poisonous snake bites	୬୪-୬୬
ବିସର୍ପ ମୁଖବ୍ରଣ	Erysipelas [(Acute bacterial febrile infection causing boils (red spots) turning into red patches and blisters on the face)].	୪୧-୪୨
ବ୍ରଣ	Boils	୧୦୭
ବ୍ୟାଧିହରଣ (ଶରୀରର ସର୍ବରୋଗର ଚିକିତ୍ସା)	Remedy for all diseases	୧୭୮
ଉ ଉଗରର	Anal Fistula (An abnormal extra channel created between the ano-rectal canal and the skin around the surface of the anus - pain, and slight bleeding from the anus - discharge of pus and some times faeces)	୭୭-୭୯
ଭାଙ୍ଗ ଗଞ୍ଜାଳ ନିଶା	Cannabis intoxication	୭୧
ଭାଦୁଡ଼ି	Warts (Small solid growths on different parts of the body- a viral and slightly contagious infection)	୧୭୭
ଭାଲିଆ ବିଷ	Poisoning by fruits of Anacardiaceae plant (Cashew family)	୭୦
ଭୂତ ଉଦ୍ଘାବ	A type of epilepsy - Hallucination about a visual or auditory presence of a ghost resulting in abnormal behaviour- not a mental illness	୯୨
ଭେଷଜ କଳ୍ପନା	Description of ingredients and procedures of making medicines	୧୮୦-୧୮୧

ବିଷୟ		ପୃଷ୍ଠାଙ୍କ
	ମ	
ମକଡ଼ି ହୋଇ ଜଖମ ହେଲେ	Sprain	୧୧୭-୧୧୭
ମଦନିଶା	Severe intoxication due to excessive intake of alcohol	୭୧
ମନଃଶିଳା ବିଷ	Red arsenic (Arsenic disulphide) poisoning	୭୨
ମନ୍ୟାସ୍ତମ୍ଭ (ବେକ ମୋଡ଼ି ହୋଇ ରହିଯିବା ରୋଗ)	Wryneck (Torticollis) - Spasmodic contraction of the neck muscle, twisting the neck and head to one side	୧୨୬
ମଳକଣ୍ଠକ (ମଳଦ୍ୱାର ମୁହଁରେ ଅର୍ଶବୋଲି ପରି ବାହାରେ, ବଡ଼ ଯନ୍ତ୍ରଣା ଦାୟକ)	Anal Fissure- A fissure or crack in the lining of the anal canal, causing severe pain during and after passing stool and bleeding from the anus	୭୯
ମଳଦ୍ୱାର ବାହାରି ପଡ଼ିଲେ	Prolapse of the rectum - (Protrusion of the anus or part of the rectal lining)	୭୯-୮୦
ମସ୍ତିଷ୍କ ଦୁର୍ବଳତା ପାଇଁ	Brain Tonic	୨୮
ମହୁରା ବିଷ (ଦାରୁମୂଷି ବିଷ)	Aconite (a plant having poisonous and medicinal properties) poisoning	୭୦
ମହୁମାଛି, ବିରୁଡ଼ି କାଟିଲେ	Bee / Wasp sting	୭୭
ମାଛ ଆଖୁଆ	Corn (a thickening of the outer skin with a central core on the toes and soles of the feet)	୧୧୪
ମ୍ୟାଲେରିଆ ଜ୍ୱର	Malaria (A serious infectious disease caused by malarial parasites carried by mosquitoes - Bouts of fever with shivering, headache, muscle pain)	୧୪୬-୧୪୯
ମିଳିମିଳା	Measles A highly contagious disease mostly	୬୦

ବିଷୟ		ପୃଷ୍ଠାଙ୍କ
	affecting children (unless immunised). After dry irritating cough, sore red eyes, small white spots inside the cheek, and fever, a brownish - pink rash spreads in blotches over the whole body	
ମୁଖରୋଗ	Diseases of the mouth	୪୧-୪୨
ମୁଖବ୍ରଣ	Acne vulgaris	୪୨
ମୁଣ୍ଡର ବାଳ ଉପୁଡ଼ିଲେ	Alopecia (Baldness or loss of hair)	୨୯
ମୁଣ୍ଡର ବାଳ ବଢ଼ିବାକୁ	Medicine for hair growth	୨୯
ମୁଣ୍ଡର ବାଳ ନପାଡ଼ିବାକୁ	To prevent premature greying of hair	୨୯
ମୁଣ୍ଡ ବୁଲାଇ ହେଲେ	Vertigo - (Sense of giddiness - feeling of head spinning)	୨୮
ମୁଣ୍ଡବ୍ୟଥା	Headache	୨୭-୨୮
ମୁହଁର କଳାଦାଗ	Dark spots or marks on the face	୪୨
ମୁହଁ ଗନ୍ଧାଉଥିଲେ	Bad breath	୪୨
ମୂତ୍ରକୃଚ୍ଛ (ପରିସ୍ରା କଲାବେଳେ ଯନ୍ତ୍ରଣା)	Dysuria (Painful urination)	୮୭-୮୮
ମୂତ୍ରାଘାତ ବା ମୂତ୍ରରୋଧ (ପରିସ୍ରା ବନ୍ଦ ହୋଇଗଲେ)	Obstructive Micturition (Failure to urinate)	୮୮-୮୯
ମୁଷା ବୁଡ଼ିବା କାମୁଡ଼ିଲେ	Rat and mole bite	୬୮
ମୋଟା ହୋଇଯିବା ରୋଗ (ମେଦ ରୋଗ ବା ଶ୍ଳେିଲ୍ୟ ରୋଗ)	Obesity (Overweight)	୧୫୧
ମୃତବନ୍ଧା (ଯେଉଁ ମାତା ପିଲା ପେଟରୁ ମରିକରି ଜନ୍ମହେଲେ କିମ୍ବା ଜନ୍ମର ୨ ବର୍ଷ ଭିତରେ ମରିଯାଉଥିଲେ)	The woman who gives birth to still born children or children who die within two years of birth	୮
	ଘ	
ଯକୃତ (ଲିଭର) ଠିକ୍ ଭାବରେ କାମ ନକରିବା	Cure for the Malfunctioning of the Liver	୮୫

ବିଷୟ		ପୃଷ୍ଠାଙ୍କ
ଯକ୍ଷ୍ମାରୋଗ (କ୍ଷୟ ରୋଗ)	Pulmonary Tuberculosis (An infectious and highly wasting disease-can be fatal)	୪୭-୪୭
ଯାକୂ	(Tinea) Ringworm (A contagious fungal skin infection - mild to intense irritation)	୧୨୦
ଯୋନିକନ୍ଦ (ପେନ୍ଦ) (ଗର୍ଭାଶୟ ଯୋନି ଈତରକୁ ବା ବାହାରକୁ ଖସିଆସିବା)	Prolapse of the Uterus (Displacement and protrusion of Uterus into the vaginal orifice)	୮୦
ଯୋନିକଣ୍ଠ	Itching of vagina and vulva	୧୩୨
ଯୋନିଦାହ	Inflammation of the vagina and vulva with burning sensation	୧୩୨
ଯୋନିଶୂଳ	Pain in the vagina	୧୩୨
ର		
ରକା (ପବନ ଅଚକ୍ରିୟା)- (ଆତ୍ମାତ ଜନିତ ନୁହେଁ)	Sprain (rheumatic) stiffness and pain in the affected muscle (not due to injury)	୧୧୬
ରକ୍ତଚାପ (ଉଚ୍ଚ)	High Blood Pressure	୯୨-୯୩
ରକ୍ତ ପିତ୍ତ	Contamination of blood by polluted bile, causing serious complications resembling the symptoms of TB, such as bleeding from the mouth, cough, fever	୫୪
ରକ୍ତବାନ୍ତି	Haematemesis (Blood vomitting)	୫୪
ରକ୍ତମୂତ୍ର (ମୂତ୍ରରେ ରକ୍ତ ପଡ଼ିବା)	Haematuria (Blood in the urine)	୫୫
ରକ୍ତତିସାର (ରକ୍ତ ଝାଡ଼ା)	Blood in the motions	୧୩୦-୧୩୧
ରୋହିଣୀ (ଗୁରୁତର କଣ୍ଠରୋଗ)	Diphtheria - A serious and highly infectious problem of the throat	୨୫

ବିଷୟ		ପୃଷ୍ଠାଙ୍କ
	ଲ	
ଲିଙ୍ଗରୁ ରକ୍ତସ୍ରାବ (ଅତ୍ୟଧିକ ମୈଥୁନ ଯୋଗୁ ରକ୍ତସ୍ରାବ)	Bleeding from the penis due to excessive sexual intercourse	୮୯
ଲିଙ୍ଗାଶି	Balanitis Pus discharge due to inflammation of the foreskin or glans penis	୭୭
	ଶ	
ଶଙ୍ଖୁଆ ବିଷ	Poisoning by Arsenic (white in colour) (Arsenic trioxide)	୭୨
ଶିର ପୀଡ଼ନାଶକ ତୈଳ (ଶରୀର ଓ ମସ୍ତକ ପାଇଁ)	Oil beneficial for the body and the head	୩୦-୩୧
ଶିରରୋଗ	Diseases affecting the head	୨୬-୩୧
ଶିଶୁରୋଗ	Child Diseases	୧୪-୨୫
ଶୀଘ୍ର ପତନ ନହେବା ପାଇଁ (ଭ୍ରମନ)	Cure for premature ejaculation	୧୨-୧୪
ଶୋଥ (ପାଣି ଜମି ପୁଲିବା ରୋଗ)	Oedema - (Swelling in any part of the body caused by fluid leaked from the circulatory system)	୮୬-୮୭
ଶ୍ୱାସ	Asthma (Inflammation and swelling of the bronchial passage causing cough, wheezing and difficulty in breathing out)	୪୮-୫୦
	ସ	
ସର୍ଦ୍ଦି-ଗର୍ମି (ଅଂଶୁଘାତ)	Sunstroke (Heat Stroke) - A sudden and sometimes fatal affection due to exposure to sun or excessive heat, marked by prostration with or without fever, convulsion and coma	୯୮-୯୯
ସର୍ଦ୍ଦି	Cold	୩୬-୩୭

ବିଷୟ		ପୃଷ୍ଠାଙ୍କ
ସନିପାତ ଜ୍ୱର	Pneumonia (Acute inflammation of the lungs by bacterial or viral infection)	୧୪୨
ସନ୍ଧ୍ୟାସ (ମୁଣ୍ଡରେ ରକ୍ତାଧିକ୍ୟ ହେବା)	Apoplexy (Stroke resulting from damage to brain caused by blood clot or haemorrhage of the brain arteries)	୯୭-୯୮
ସହବାସ ପରେ କେତେକ ଉପାଦେୟ ସାଧାରଣ ନିୟମ	Post sexual intercourse precautions	୧୧-୧୨
ସ୍ତ୍ରୀ ରୋଗ	Female diseases	୫୫-୫୯
ସଂବାଳୁଆ	To cure irritation caused by contact with caterpillar	୬୮
ସାପ ଗରଳ ଖାଇ ବିଷ ବିକାର ହେଲେ	Antidote for poisoning caused by intake of snake venom	୭୩
ସୁଖ ପ୍ରସବ	Easy child birth	୪
ସୁସନ୍ତାନ ଲାଭ ପାଇଁ ମୈଥୁନ ସମ୍ବନ୍ଧୀୟ କେତେକ ଉପାଦେୟ ତଥ୍ୟ	To ensure birth of a healthy child	୧-୩
ସୂତିକା	Postnatal complications	୫୮
ସ୍ତନରକ୍ଷା	To prevent sagging of a woman's breasts	୮
ସ୍ତନ ଦୁଧ ଦୁଷିତ ହେଲେ ବିଶୁଦ୍ଧ କରିବାକୁ	To cure toxicity of the milk in a woman's breast	୭
ସ୍ତନରେ ଦୁଧ ହେବାକୁ	To improve milk production in a woman's breast	୭
ସ୍ତନହରା (ସ୍ତନରେ ଘା)	Breast Abscess	୬
ସ୍ୱପ୍ନଦୋଷ	Wet dream - release of semen during sleep often during a sexual dream (Nocturnal emission)	୧୭୫-୧୭୬
ସ୍ୱରଭଙ୍ଗ	Laryngitis (Hoarseness or loss of voice)	୪୪

ବିଷୟ		ପୃଷ୍ଠାକ
	ହ	
ହରପିସ୍ (ମାଙ୍କଡ଼ାସା ମୁଡ଼ିବା ରୋଗ)	Herpes - any of several diseases caused by herpes virus, characterised by eruptions on the skin or mucous membranes.	୬୯
ହରିତାଳ ବିଷ	Poisoning by Orpiment (Arsenic Trisulphide) (yellow in colour)	୭୨
ହାଡ଼ ଭାଙ୍ଗିଗଲେ	Fractures	୧୧୭
ହାତପାଦ ଜ୍ୱାଳା	Burning sensation of the feet and hands	୧୧୪
ହାତପାଦରୁ ଚମ ଛାଡ଼ିଲେ	Skin peeling off from the hands and feet	୧୧୬
ହିକ୍କା	Hiccough - Repeated and involuntary spasms of the diaphragm - Prolonged bouts may occur - persistent hicough suggests underlying abnormalities	୫୩
ହୁପିଲ୍ କଫ୍ (କୁକୁର କାଶ)	Whooping cough - A severe infectious bacterial child disease - bouts of excessive paroxysmal coughing with harsh sound.	୨୨
ହୃଦ୍‌ରୋଗ	Heart Diseases.	୪୫-୪୬

ଅନୁଭୂତ ଯୋଗମାଳା ବା ସହଜ ଚିକିତ୍ସା

ଚିକିତ୍ସା କରିବା ପୂର୍ବରୁ ଶରୀର କିପରି ଉତ୍ପନ୍ନ ହୁଏ ଏବଂ ଶରୀର ଉତ୍ପନ୍ନ ହେବା ପୂର୍ବରୁ କି ଉପାୟ ଅବଲମ୍ବନ କଲେ ସୁସ୍ୱଚ୍ଛାନ ଲାଭ ହୁଏ, ସେ ବିଷୟରେ ଆତ୍ମମାନଙ୍କର ଅଭିଜ୍ଞତା ଥିବା ଉଚିତ୍ ।

ରତୁର ପ୍ରଥମ ଦିନଠାରୁ ଷୋଡ଼ଶ ଦିନ ପର୍ଯ୍ୟନ୍ତ ସ୍ତ୍ରୀର ଗର୍ଭଧାରଣ ଯୋଗ୍ୟ ଶକ୍ତିଥାଏ । ସୁସ୍ୱଚ୍ଛାନକାମୀ ଓ ସୁସ୍ଥ ଶରୀରାଭିଳାଷୀ ବ୍ୟକ୍ତି ରତୁର ପ୍ରଥମ ଚାରିଦିନ, ଏକାଦଶ ଓ ତ୍ରୟୋଦଶ ଦିନ ସହବାସ ବର୍ଜନ କରିବେ । ଏହି ଛଅଦିନ ବାଦ ବାକି ୧୦ ଦିନ ମଧ୍ୟରୁ ଯେତେ ବେଶି ଦିନ ପରେ ଗର୍ଭଧାନ କରିବେ, ସନ୍ତାନ ସେତେ ସୁସ୍ଥ ବଳବାନ ହେବ ଓ ତା'ର ପରମାୟୁ ବୃଦ୍ଧି ହେବ । ଉପରୋକ୍ତ ୧୦ ଦିନ ମଧ୍ୟରୁ ରବିବାର, ଅମାବାସ୍ୟା, ପୂର୍ଣ୍ଣିମା, ଚତୁର୍ଦ୍ଦଶୀ, ଅଷ୍ଟମୀ ଓ ସଂକ୍ରାନ୍ତି ଦିନ ସହବାସ ବର୍ଜନ କରିବେ, କାରଣ ଏହି ଦିନମାନଙ୍କରେ ପୁରୁଷ ଓ ସ୍ତ୍ରୀର ଶୁକ୍ର ଓ ଶୋଣିତ ଦୃଷ୍ଟିତ ଥାଏ । ରାତ୍ରିର ପ୍ରଥମ ପ୍ରହରରେ ଗର୍ଭଧାନ ହେଲେ ସେହି ଗର୍ଭସ୍ଥ ସନ୍ତାନ ଅଜ୍ଞାୟୁ ହୁଏ । ଦ୍ୱିତୀୟ ଓ ତୃତୀୟ ପ୍ରହର ଗର୍ଭଧାନ ପାଇଁ ସେତେ ଭଲ ନୁହେଁ । ଚତୁର୍ଥ ପ୍ରହରରେ ଗର୍ଭଧାନ ହେଲେ ପୁତ୍ର ଓ କନ୍ୟା ଦୀର୍ଘାୟୁ ଓ ନୀରୋଗ ହୁଅନ୍ତି । ରତୁର ଚତୁର୍ଥ, ଷଷ୍ଠ, ଅଷ୍ଟମ, ଦଶମ ଓ ଦ୍ୱାଦଶ ରାତ୍ରିରେ ସହବାସ କଲେ ପୁତ୍ର ଜନ୍ମ ହୁଏ । ଏଠାରେ ମନେ ରଖିବାକୁ ହେବ ଯେ ଉତ୍ତରୋତ୍ତର ରାତ୍ରି ସର୍ବଶ୍ରେଷ୍ଠ ଅର୍ଥାତ୍ ଚତୁର୍ଥ ରାତ୍ରି ଅପେକ୍ଷା ଷଷ୍ଠ, ଷଷ୍ଠ ଅପେକ୍ଷା ଅଷ୍ଟମ, ଅଷ୍ଟମ ଅପେକ୍ଷା ଦଶମ ଏବଂ ଦଶମ ରାତ୍ରି ଅପେକ୍ଷା ଦ୍ୱାଦଶ ରାତ୍ରିରେ ସହବାସରୁ ଜନ୍ମହେବା ପୁତ୍ର ବଳବାନ, ଦୀର୍ଘାୟୁ ଓ ଭାଗ୍ୟବାନ ହୁଏ । ରତୁର ପଞ୍ଚମ, ସପ୍ତମ, ନବମ ଏବଂ ଏକାଦଶ ରାତ୍ରିରେ ସହବାସ କଲେ କନ୍ୟା ଜନ୍ମ ହୁଏ । ସମରାତ୍ରି ଅର୍ଥାତ୍ ଚତୁର୍ଥ, ଷଷ୍ଠ, ଅଷ୍ଟମ, ଦଶମ ଓ ଦ୍ୱାଦଶ ରାତ୍ରିରେ ପୁରୁଷର ବୀର୍ଯ୍ୟ ସ୍ତ୍ରୀର ରଜ ଅପେକ୍ଷା ବେଶୀ ଥାଏ, ସେଥିପାଇଁ ପୁତ୍ର ଜନ୍ମ ହୁଏ । ସେହିପରି ବିଷମ ରାତ୍ରିରେ ଅର୍ଥାତ୍ ପଞ୍ଚମ, ସପ୍ତମ, ନବମ ଓ ଏକାଦଶ ରାତ୍ରିରେ ସ୍ତ୍ରୀ ରଜ ବେଶି ହୁଏ ଓ ପୁରୁଷର ବୀର୍ଯ୍ୟ କମ୍ ହୁଏ, ସେଥିପାଇଁ କନ୍ୟା ଜନ୍ମ ହୁଏ, ତ୍ରୟୋଦଶ, ଚତୁର୍ଦ୍ଦଶ ଏବଂ ପଞ୍ଚଦଶ ରାତ୍ରିରେ ସହବାସ କରିବା ଉଚିତ୍ ନୁହେଁ । ପୁତ୍ରକାମୀ ଲୋକ ସମରାତ୍ରିରେ ଏବଂ କନ୍ୟାକାମୀ ଲୋକ ବିଷମ ରାତ୍ରିରେ ସହବାସ

କରିବେ । ସାତଟି ବାର ମଧ୍ୟରୁ ସୋମବାର, ଗୁରୁବାର ଏବଂ ଶୁକ୍ରବାର ରାତ୍ରି ମୈଥୁନ ପାଇଁ ଉତ୍ତମ ଅଟେ । ମଙ୍ଗଳବାର ରାତ୍ରିରେ ମୈଥୁନରୁ ଗର୍ଭ ହେଲେ ମୃତ ସନ୍ତାନ ଜାତ ହୁଏ । ସକାଳ, ସନ୍ଧ୍ୟା (ଗୋଧୂଳି) ଏବଂ ଦ୍ଵିପ୍ରହରରେ ମୈଥୁନ ହାନିକାରକ ।

“ପୂତିମାଂସ, ସ୍ତ୍ରୀୟୋ ବୃଦ୍ଧା ବାଳାକିଞ୍ଚରୁଣାଂ ଦଧି ।
ପ୍ରଭାତେ ମୈଥୁନଂ ନିଦ୍ରା ସଦ୍ୟପ୍ରାଣହରାଣି ଷର୍ତ୍ତ ।”

ଅର୍ଥ - ସଡ଼ାମାଂସ, ବୁଢ଼ୀ ସ୍ତ୍ରୀ, କନ୍ୟା ମାସର ଖରା (ଭାଦ୍ରବ, ଆଶ୍ଵିନ), ବସି ନଥିବା ଦହି, ସକାଳେ ମୈଥୁନ ଓ ନିଦ୍ରା ସ୍ଵାପ୍ନ ପ୍ରତି ବଡ଼ ହାନିକାରକ । ଶରୀର ସୁସ୍ଥ ଥିଲା ବେଳେ, ମନରେ ଶୋକ ଚିନ୍ତା କ୍ଷୟ ଦୈବ ଆଦି ବିକାର ନଥିବା ବେଳେ, ଖାଦ୍ୟ ଅଧିକାର୍ଣ୍ଣ ହୋଇଥିବ କିନ୍ତୁ ପେଟ ଖାଲି ନଥିବା ବେଳେ ସହବାସ କରିବ । ଝାଡ଼ା ଓ ପରିସ୍ରା ଦେଖାଉଥିବା ବେଳେ ଏବଂ ଭୋକ, ଶୋଷ ସମୟରେ ସହବାସ କରିବ ନାହିଁ । ଗର୍ଭାବସ୍ଥାରେ ଧର୍ମ ଓ ସତ୍ତ୍ଵକ୍ରମା କଲେ ସନ୍ତାନ ଧାର୍ମିକ ଓ ସୁଖୀ ହୁଏ । ଗର୍ଭବତୀ ନାରୀ ହିଂସା, ଦୈବ, ମିଥ୍ୟାଭାଷଣ ପ୍ରଭୃତି ଅନ୍ୟାୟ ଆଚରଣ କଲେ ଗର୍ଭସ୍ଥ ସନ୍ତାନ ସେହିଗୁଣ ନେଇ ଜନ୍ମ ହୁଏ । ଏହି ସମୟରେ ଦିବାନିଦ୍ରା, ଉପବାସ, ମୈଥୁନ, ମଳମୂତ୍ରାଦିର ବେଗଧାରଣ, ରାତ୍ରି ଜାଗରଣ, ଶୋକାଦି ପରିତ୍ୟାଗ କରିବ । ରଜସ୍ଵଳା ସ୍ତ୍ରୀ ରଜନିଃସାରଣ ଦିନ ଠାରୁ ତିନି ଦିନ ପର୍ଯ୍ୟନ୍ତ ସ୍ନାନ କରିବା କଦାପି ଉଚିତ୍ ନୁହେଁ । ସ୍ନାନ କଲେ ଦେହରୁ ଦୂଷିତ ରକ୍ତ ନ ଯାଇ ନାନାଦି ରୋଗ ଜାତ ହୁଏ । ଏହି ଦୂଷିତ ରକ୍ତ ସ୍ଵାସ୍ଥ୍ୟ ପ୍ରତି ଏତେ ହାନିକାରକ ଯେ ଏହି ସମୟରେ ମୈଥୁନ କଲେ ଭୟଙ୍କର ରୋଗଜାତ ହୁଏ, ଏପରିକି ପୁରୁଷ ନପୁଂସକ ହୋଇଯାଏ । ସେଥିପାଇଁ ରଜସ୍ଵଳା ସ୍ତ୍ରୀକୁ କେହି ସ୍ପର୍ଶ କରନ୍ତି ନାହିଁ । ଏହି ସମୟରେ ମୈଥୁନ କଲେ ଯଦି ଗର୍ଭଧାନ ହୁଏ, ତାହାହେଲେ ସେହି ସନ୍ତାନ ଅଜ୍ଞାୟୁ ଓ ବିକଳାଙ୍ଗ ହୁଏ । ରଜସ୍ଵଳା ସ୍ତ୍ରୀ ନିରାମିଷ ଆହାର କରିବ । ଏହି ସମୟରେ ଶୁଖୁଆ ଖାଇଲେ ପ୍ରଦର ରୋଗ ହୁଏ ।

ଗର୍ଭସ୍ଥ ସନ୍ତାନର ପ୍ରତ୍ୟେକ ଅଙ୍ଗ ବ୍ୟକ୍ତ ହେବା ପୂର୍ବରୁ ଅର୍ଥାତ୍ ଗର୍ଭର ତୃତୀୟ ମାସରେ ଗୋଟିଏ କଣ୍ଠା ପଲାଶ ପତ୍ର ଦୁଧ ସହିତ ବାଟି ଗର୍ଭିଣୀ ସ୍ତ୍ରୀ ସେବନ କଲେ ବାସ୍ତବ୍ୟବାନ୍ ପୁତ୍ର ସନ୍ତାନ ଲାଭ କରେ (ଭାବ ପ୍ରକାଶ) । ଗର୍ଭର ଚତୁର୍ଥ ମାସରେ ଗର୍ଭସ୍ଥ ସନ୍ତାନର ଅଙ୍ଗପ୍ରତ୍ୟଙ୍ଗ ଓ ଚୈତନ୍ୟ ପ୍ରକାଶ ପାଏ । ଏହି ସମୟରୁ ମା ଯେଉଁ ବିଦ୍ୟାଚର୍ଯ୍ୟା କରିବ, ସନ୍ତାନ ସେହି ଗୁଣ ନେଇ ଜନ୍ମ ହେବ । ଅଭିମନ୍ୟୁ (ଅର୍ଜୁନଙ୍କ ପୁଅ) ମା ପେଟରେ ଥିଲା ବେଳେ ଯୁଦ୍ଧବିଦ୍ୟା ଶିଖୁଥିଲେ । ଚତୁର୍ଥ ମାସଠାରୁ ଗର୍ଭିଣୀର ଯାତ୍ରା ଭୋଗ କରିବାକୁ ବା ଦର୍ଶନ କରିବାକୁ ଅଭିଳାଷ ହୁଏ, ତାହା ପୂର୍ଣ୍ଣ ନହେଲେ ସନ୍ତାନର ଅନିଷ୍ଟ ହୁଏ । ଗର୍ଭାବସ୍ଥାର ଯେଉଁ ସ୍ତ୍ରୀମାନେ ପ୍ରସବ ସମୟ ପର୍ଯ୍ୟନ୍ତ ଶାରୀରିକ ପରିଶ୍ରମ କରୁଥାନ୍ତି, ପ୍ରସବ ସମୟରେ ସେମାନେ ବେଶି କଷ୍ଟ ପାଆନ୍ତି ନାହିଁ । ଗରାବ ବିଶେଷତଃ ମୂଲିଆ ଘରର ସ୍ତ୍ରୀମାନେ ବିଲରେ କାମ କରୁଥିବା ସମୟରେ ପ୍ରସବ କରିବାର ଦେଖାଅଛି । ସେମାନେ ପ୍ରସବ କଷ୍ଟ କଅଣ ଜାଣନ୍ତି ନାହିଁ । ବାତ ଦ୍ଵାରା ଗର୍ଭିଣୀ ଓ ଗର୍ଭସ୍ଥ ଶିଶୁ ଶୁଷ୍କ ହେଲେ ପୁଷି ସକାଶେ

ଯାଠିମହୁ ଓ ଗମ୍ଭୀରିଫଳ ସହିତ ସିଦ୍ଧଦୁଧ ଶର୍କରା ମିଶାଇ ପିଇବାକୁ ଦେବ । ହଂସଡ଼ିମ୍ବ ବା କୁକୁଡ଼ା ଡ଼ିମ୍ବ ଓ କୁକୁଡ଼ାର ମାଂସ ପଥ୍ୟ କରିବ । ଗର୍ଭର ଦଶମ ମାସରେ ଗର୍ଭଣା ଶୁଣି, ଯାଠି ମହୁ ଓ ଦେବ ବାରୁ ସହିତ ସିଦ୍ଧ ଦୁଧ ସେବନ କଲେ ଗର୍ଭସ୍ଥ ଶିଶୁର ବଳ ସଞ୍ଚିତ ହୁଏ ।

ଗର୍ଭାବସ୍ଥାରେ ବାନ୍ତି

ଗର୍ଭର ପ୍ରଥମ ଓ ଦ୍ଵିତୀୟ ମାସରେ ବାନ୍ତି ଆରମ୍ଭ ହୁଏ । ଏହି ବାନ୍ତି ବଡ଼ କଷ୍ଟଦାୟକ । ଏ ବାନ୍ତି ବନ୍ଦ କରିବାକୁ ହେଲେ ଏକ ତୋଳା ଅଁଳାଗୁଣ୍ଡ, ଏକ ତୋଳା କିସମିସ୍ ଏବଂ ଦୁଇ ତୋଳା ଚିନି ଏକତ୍ର ବାଟି ଛୋଟ ବରକୋଳି ପରି ବଟିକା କରିବ । ଏହି ବଟିକାରୁ ଗୋଟିଏ କଲରେ ଯାକି ତା'ର ରସ ଢୋକିବ, ଚୋବାଇ କରି ଖାଇବ ନାହିଁ । ଦିନକୁ ୪/୫ଟି ବଟିକା ଖାଇଲେ ୨/୩ ଦିନରେ ବାନ୍ତି ନିଶ୍ଚୟ ବନ୍ଦ ହୋଇଯିବ ଏବଂ ଅରୁଚି ଛାଡ଼ିଯିବ ।

ଗର୍ଭପାତ ନ ହେବା ପାଇଁ

- ୧) ଗର୍ଭର ପ୍ରଥମ ମାସରେ ଗୋଟିଏ ଦିନ ମାତ୍ର ଗୋଟିଏ କଞ୍ଚା ପଲୀଶ ପତ୍ରକୁ ଚିକଟିକ୍ କରି କାଟି ଏକ ପାଆ ଗାଈଦୁଧ ଏବଂ ଏକପାଆ ପାଣିରେ ପାକ କରିବ । ଅବଶେଷ ଏକ ପାଆ ରହିଲେ ଛାଣି ସେଥିରେ ମିଶ୍ରି ମିଶାଇ ପିଇବ । ଗର୍ଭର ଦ୍ଵିତୀୟ ମାସରେ ଗୋଟିଏ ଦିନ ଦୁଇ ଗୋଟି ପତ୍ର, ତୃତୀୟ ମାସରେ ତିନି ଗୋଟି - ଏହିପରି ପ୍ରତିମାସରେ ଗୋଟିଏ ଲେଖାଏଁ ଅଧିକା ପତ୍ର ଦେଇ ନବମ ମାସରେ ନଅଟି ପତ୍ରକୁ ଉପରୋକ୍ତମତେ ସିଝାଇ ମିଶ୍ରି ମିଶାଇ ଖାଇବ । ପତ୍ରର ସଂଖ୍ୟା ବଢ଼ିବା ସଂଗେ ସଂଗେ ଦୁଧର ମାତ୍ରା ବଢ଼ାଇଥିବ ଏବଂ ଦୁଧର ସମତାଗ ପାଣି ଦେଉଥିବ । ଅଧସେର ଦୁଧରୁ ବେଶି କରିବ ନାହିଁ । (ବହୁ ପରୀକ୍ଷିତ)
- ୨) ବାବୁଲ ଗଛର ଛାଲି ଦୁଇତୋଳା ଅଧସେର ପାଣିରେ ସିଝାଇ ଅବଶେଷ ଏକ ଛଟାଙ୍ଗି ରହିଲେ ଛାଣି ସେହି ପାଣିରେ ମିଶ୍ରି ମିଶାଇ ଗର୍ଭଣାକୁ ପିଆଇବ । ଦିନକୁ ଦୁଇଥର ସକାଳ ଓ ସନ୍ଧ୍ୟା ପାଞ୍ଚଦିନ ପିଆଇବ ।
- ୩) ଡ଼ିମ୍ବିରି ଗଛର ଛାଲି ଏକ ତୋଳାକୁ ଏକ ପାଆ ପାଣିରେ ସିଝାଇ ଅଧ ଛଟାଙ୍ଗିଏ ରହିଲେ ଛାଣି ଗର୍ଭଣାକୁ ପିଆଇବ । ପାଞ୍ଚଦିନ ଏହିପରି ପିଆଇଲେ ଗର୍ଭପାତ ବନ୍ଦ ହେବ ।

ଝିଅ ହେଉଥିଲେ ପୁଅ ହେବାକୁ

ଗର୍ଭର ୨ ୧/୨ ମାସ ଠାରୁ ୩ ମାସ ଭିତରେ ତିନିଗୋଟି ମୟୂର ଚନ୍ଦ୍ରିକାକୁ ଗୁଡ଼ ଭିତରେ ପୁରାଇ ଗିଳି ପକାଇଲେ ପୁତ୍ର ସନ୍ତାନ ନିଶ୍ଚୟ ହେବ ।

କିପରି ଖାଇବାକୁ ହେବ - କୌଣସି ରବିବାର ଦିନ (ଗର୍ଭର ୧/୨ ମାସ ଠାରୁ ୩ ମାସ ମଧ୍ୟରେ) ସକାଳୁ ଗାଧୋଇ ସୂର୍ଯ୍ୟଙ୍କୁ ନମସ୍କାର କରି ଗୋଟିଏ ମୟୂର ଚନ୍ଦ୍ରିକାକୁ କତୁରୀରେ ଚିକଟିକ୍

କରି କାଟି ଯେତିକି ଗୁଡ଼ ଭିତରେ ରହିପାରିବ ଏବଂ ତାକୁ ଗିଳିପାରିବ, ସେତିକି ଗୁଡ଼ ଭିତରେ ପୂରାଇ ଡାହାଣ ନାକ ପୁଡ଼ାରେ ନିଶ୍ୱାସ ଯାଉଥିବା ସମୟରେ ଗିଳିଦେବ । ସେହିପରି ସୋମବାର ଓ ମଙ୍ଗଳବାର ଦିନ ଗୋଟିଏ ଲେଖାଏଁ ଚନ୍ଦ୍ରିକା ଗୁଡ଼ ଭିତରେ ପୂରାଇ ଖାଇଲେ ପୁତ୍ର ସନ୍ତାନ ନିଶ୍ଚୟ ହେବ । (ବହୁ ପରୀକ୍ଷିତ)

ଗର୍ଭାବସ୍ଥାରେ ମାଟି ଖାଇବାକୁ ଇଚ୍ଛା ହେଲେ

ଆମିଳା ଡାଳିମ୍ବ ଗର୍ଭାବତୀ ସ୍ତ୍ରୀକୁ ଖୁଆଇଲେ ମାଟି ଖାଇବାକୁ ଇଚ୍ଛା ହୁଏ ନାହିଁ ।

ସୁଖ ପ୍ରସବ

- ୧) ଫୁଲ ଫୁଟି ନଥିବା ଛୋଟ ଚିତ୍ତୁଳି ଗଛର କଞ୍ଚାଚେର ଉପାଡ଼ିକରି ଆଣି ପରିଷ୍କାର କରି ଧୋଇ ଗର୍ଭିଣୀ ସ୍ତ୍ରୀର ମୁଣ୍ଡବାଳରେ ବାନ୍ଧି (ବାଳକୁ ସ୍ତ୍ରୀର ମୁଣ୍ଡରୁ ଛିଣ୍ଡାଇବ ନାହିଁ) । ଶୁଫାଲେ ପ୍ରାୟ ଅଧଘଣ୍ଟା ଭିତରେ ସୁଖ ପ୍ରସବ ହୁଏ । ଦେହ ଭେଦ ହେଲା ପରେ ଶୁଫାଲବ । ପିଲା ଜନ୍ମ ହେଲା ପରେ ସେହି ଚେରକୁ ଘରର ବାହାରେ ପକାଇଦେବ । (ବହୁ ପରୀକ୍ଷିତ)
- ୨) ଅପାମାର୍ଗ (ଅପାମାରଙ୍ଗ) ଚେର ବାଟି ନାଭିବସ୍ଥିତି ଓ ଯୋନିରେ ପ୍ରଲେପ ଦେଲେ ସୁଖରେ ପ୍ରସବ ହୁଏ । (ଚକ୍ରଦତ୍ତ)
- ୩) ସାପକାତିପୁଟ ବଗଧ କରି ସୁସ୍ଥ ରୁଷ୍ଟ କରି ମହୁ ସହିତ ଅଞ୍ଜନ ଦେଲେ ମୃତଗର୍ଭା ଗର୍ଭିଣୀର ମଧ୍ୟ ଅତିଶୀଘ୍ର ପ୍ରସବ ହୁଏ । (ଚକ୍ରଦତ୍ତ)
- ୪) ଅକାନବିନ୍ଧା ଚେର ଯୋନିରେ ଧାରଣ କଲେ ବିନା କଷ୍ଟରେ ପ୍ରସବ ହୁଏ । (ଚକ୍ରଦତ୍ତ)
- ୫) ଶ୍ୱେତପୁରୁଣା ଚେରର ରୁଷ୍ଟ ଯୋନିର ଭିତରେ ଦେଲେ ଅତିଶୀଘ୍ର ପ୍ରସବ ହୁଏ ।
- ୬) ବାସଙ୍ଗ ଚେର (ଗଛର ଉତ୍ତର ଦିଗରୁ ଆଣିବ) ଆଣି ସାତପ୍ରସ୍ତ ସୂତା ଦ୍ୱାରା ଗର୍ଭିଣୀର ଅଣ୍ଡାରେ ବାନ୍ଧିଲେ ସୁଖପ୍ରସବ ହୁଏ । ପ୍ରସବ ହେବାମାତ୍ରେ ସେହି ଚେର ଅଣ୍ଡାରୁ କାଢ଼ିଆଣି ଘରର ବାହାରେ ପକାଇ ଦେବ ।
- ୭) ମହାକାଳ କନ୍ଦାକୁ ବାଟି ଦୁଧରେ ମିଶାଇ ଯୋନିରେ ଲେପ ଦେଲେ ସୁଖରେ ପ୍ରସବ ହୁଏ ।
- ୮) ପ୍ରସବ ବେଦନା ଆରମ୍ଭ ହୋଇ ବନ୍ଦ ହୋଇଗଲେ କପାଚେର ଦୁଇ ଡୋଳାର କୁଅ ପିଆଇଲେ ପୁନଃପି ପ୍ରସବ-ବେଦନା ଆରମ୍ଭ ହୁଏ ।

ପ୍ରସବ ପରେ ଫୁଲ ପଡ଼ିବାକୁ

- ୧) କେଶବେଷ୍ଟିତ ଅଙ୍ଗୁଳିଦ୍ୱାରା ସ୍ତ୍ରୀର କଣ୍ଠଦେଶ ଘଷିଲେ ଫୁଲ ପଡ଼ିଯାଏ । (ଚକ୍ରଦତ୍ତ)

- ୨) ପେଡ଼ିପେଡ଼ିକିଆ ଚେର ମୁଣ୍ଡରେ ଖୋସିଲେ ଏବଂ ଚୋବାଇ ଖାଇଲେ ଫୁଲ ପଡ଼େ । (ପରୀକ୍ଷିତ)

ପ୍ରସବ ବା ଗର୍ଭପାତ ପରେ ବେଶି ରକ୍ତସ୍ରାବ ହେଉଥିଲେ

- ୧) ଏକ ଅଣା ଓଜନ ପାରାଗୁହ ଚାଉଳଧୁଆ ପାଣିରେ ଖାଇଲେ ରକ୍ତସ୍ରାବ ବନ୍ଦ ହୁଏ । (ପରୀକ୍ଷିତ)
- ୨) ଆମ୍ବକୋଇଲି, ଜାମୁଛେଲି, ଜୁରୁବେଲି, ତ୍ରିଫଳା ଏକତ୍ର ସିନ୍ଧ କରି ପିଆଇବ । (ଚକ୍ରଦତ୍ତ)

ପ୍ରସବ ପରେ ସାମାନ୍ୟ ସ୍ରାବ ହୋଇ ବନ୍ଦ ହୋଇ ପେଟରେ ବେଦନା ହେଲେ

ଫୁଲ ଫୁଟି ନଥିବା ଛୋଟ ବେଲ ଗଛର ଚେର (ଅଥା ତୋଳା ଠାରୁ ଏକ ତୋଳା) ଗଙ୍ଗାଜଳରେ ବାଟି ଏକ ପାନ ମାତ୍ର ଖାଇବ । (ପରୀକ୍ଷିତ)

ପେଟରୁ ମଲା ପିଲା ବାହାରିବାକୁ

- ୧) ଫୁଲ ଫୁଟି ନଥିବା ତିନ୍ତୁଳି ଗଛର ଚେର ଶୁଢ଼ାଇଲେ ପେଟରୁ ମଲା ପିଲା ବାହାରିପଡ଼େ । (ପରୀକ୍ଷିତ)
- ୨) ପାଚିଲା ବାସଙ୍ଗପତ୍ର ଦୁଧରେ ବାଟି ପିଆଇବ । ମାତ୍ରା - ପତ୍ର ରସ ଦୁଇ ତୋଳା
- ୩) ଏକ ତୋଳା ସଜନାଫୁଲ ବାଟି ପିଆଇଦେବ ।
- ୪) ମହାକାଳ କନ୍ଦା ଏକ ତୋଳାକୁ ଦୁଧରେ ବାଟି ପିଆଇ ଦେବ ।

ରତ୍ନକାଳରେ ଅଧିକ ରକ୍ତସ୍ରାବ

ସାମାନ୍ୟ ରତ୍ନକାଳରେ ଅଧିକ ରକ୍ତସ୍ରାବ ହେଲେ କଦଳୀଫୁଲ (ଭଣ୍ଡା)କୁ ଦହିରେ ବାଟି ଖାଇଲେ ରତ୍ନକାଳରେ ଅଧିକ ରକ୍ତସ୍ରାବ ବନ୍ଦ ହୁଏ ।

ପ୍ରସବ ପରେ ସୂତିକା ରୋଗ ନହେବା ପାଇଁ ସୂତିକା ଦଶମୂଳ କ୍ୱାଥ

- ୧) ନିମ୍ନଲିଖିତ ସୂତିକା ଦଶମୂଳ ପ୍ରତ୍ୟେକରୁ ସମଭାଗ ନେଇ ମୋଟ ଦୁଇ ତୋଳା ବା ପ୍ରତ୍ୟେକରୁ ସୁକି ଓଜନ ନେଇ ଅଧସେର ପାଣିରେ ମାଟି ହାଣ୍ଡିରେ ମୃଦୁ ଅଗ୍ନିରେ ସିଝାଇ ଅବଶେଷ ଏକ ଛଟାକି ପାଣି ରହିଲେ ଛାଣି ସେହି ପାଣି (କ୍ୱାଥ) ପିଆଇଦେବ । ଏହିପରି ପ୍ରତିଦିନ କ୍ୱାଥ ତିଆରି କରି ଅନ୍ତତଃ ୩/୪ ଦିନ ଖୁଆଇଦେବ ।

ସୂତିକା ଦଶମୂଳ :- ଶାଳପର୍ଣ୍ଣୀ, କୃଷ୍ଣପତ୍ତା, ବୃହତି (ଲବେକୁଡ଼ି), ଅଙ୍କରାନ୍ତ୍ରୀ, ଗୋଖୁରା, ନୀଳ ଦାସକେରେଣ୍ଡା, ପଶାରୁଣୀ, ଶୁଣ୍ଠି, ଗୁଲୁଚି ଓ ମୂଥା ।

- ୨) ଦାସକେରେଣ୍ଡା ତେର ଏକ ତୋଳା ଓ ୪/୫ଟା ଛୋଟ ପିପ୍ପଳୀ ଏକତ୍ର ମିଶାଇ କନାରେ ବାନ୍ଧି ଅଧସେର ପାଣିରେ ସିଝାଇ ଏକ ଛଟାକି ରହିଲେ ସେହି ମୂଳ ଚକଟି ଛାଣି ସେଥିରେ ସେହି ପିପ୍ପଳୀକୁ ବାଟି ଦିନକୁ ଦୁଇ ପାନ କରି ତିନି ଦିନ ଖୁଆଇବ ।
- ୩) କେବଳ ଦୁଇ ତୋଳା ବାସଙ୍ଗପତ୍ରକୁ ଅଧସେର ପାଣିରେ ସିଝାଇ ଏକ ଛଟାକି ରହିଲେ ତାକୁ ଛାଣି ସେଥିରେ ଛୋଟ ପିପ୍ପଳୀ ୪ଟା ବାଟି ପିଆଇଲେ ଉପକାର ହୁଏ । ତିନି ଦିନ ଖାଇବ ।

ସ୍ତନହରା (ଅନହରା)

ପ୍ରସବ ପରେ କେତେକ ସ୍ତ୍ରୀ ଲୋକଙ୍କର ଅନହରା ରୋଗ ହୁଏ । ନିମ୍ନଲିଖିତ ଔଷଧରେ ଅନହରା ଭଲ ହୁଏ । ଯେକୌଣସି ଗୋଟିଏ ଔଷଧ ବ୍ୟବହାର କରିବ ।

- ୧) ଦୁଦୁରା ତେର ଓ ହଳଦୀ ଏକ ସଙ୍ଗେ ବାଟି ଲେପ ଦେବ । (ପରୀକ୍ଷିତ)
- ୨) ମହାକାଳ କନ୍ଦା ବାଟି ସାତଧର ଲଗାଇବ । (ପରୀକ୍ଷିତ)
- ୩) ଅଦା, ଯବକ୍ଷାର, ଦୁଦୁରା ପତ୍ର ଚସରେ ବାଟି ଲଗାଇବ । ଏହି ଲେପ ଅନ୍ୟ ସ୍ଥାନରେ ବଥା ବା ଫୁଲ୍ଲୀରେ ଦେଲେ ଉପକାର ହୁଏ ।
- ୪) ସୁନାରି ଛାଲି ରାଇ ସଙ୍ଗେ ବାଟି ଲେପ ଦେବ ।
- ୫) ଇନ୍ଦ୍ରମାରିଷ ତେର ବାଟି ଲେପ ଦେବ ।
- ୬) ବେଲତେର ବାଟି ଲେପ ଦେବ ।
- ୭) ରୋଗର ଆରମ୍ଭରେ ମଲ୍ଲୀଫୁଲ ବାଟି ଲଗାଇବ ।

ଗର୍ଭଣୀର ସ୍ତନରେ କଣ୍ଠୁ ହେଲେ

ମାଳତୀ ଫୁଲ ଓ ଯାଠି ମହୁର କ୍ୱାଥ ସ୍ତନରେ ଲଗାଇଲେ ଗର୍ଭଣୀର ସ୍ତନକଣ୍ଠୁ ନିବାରିତ ହୁଏ । (ଚରକ)

ପ୍ରସବ ପରେ ଗୁରୁପାକ ଖାଦ୍ୟ ଖାଇବ ନାହିଁ

ପ୍ରସବ ପରେ ମା ଗୁରୁପାକ ଖାଦ୍ୟ ଖାଇବ ନାହିଁ । ଖାଇଲେ ବାତ, ପିତ୍ତ, କଫ କୁପିତ ହୋଇ ସ୍ତନଦୁର୍ଗନ୍ଧକୁ ଦୂଷିତ କରେ ।

ସ୍ତନଦୁର୍ଗନ୍ଧ ଦୂଷିତ ହୋଇଛି ବୋଲି କିପରି ଜାଣିବ ? ବାତଦ୍ୱାରା ଦୂଷିତ ହୋଇଥିଲେ ସ୍ତନର ଦୁଧ ପାଣିରେ ପକାଇଲେ ଭାସିବ ଏବଂ ସ୍ୱାଦ କଷା ହେବ । ପିତ୍ତ ଦ୍ୱାରା ଦୂଷିତ ହୋଇଥିଲେ

ତାର ଆସ୍ବାଦ ତିକ୍ତ, ଲବଣାକ୍ତ ଓ ଅମ୍ଳ ପରି ଲାଗିବ, ଏପରିକି ଦୁଧର ବର୍ଣ୍ଣ ପିତ୍ତର ବର୍ଣ୍ଣ ପରି ହେବ । କଫ (ଶ୍ଳେଷ୍ମା) ଦ୍ୱାରା ଦୂଷିତ ହୋଇଥିଲେ ଦୁଧ ପାଣିରେ ପକାଇଲେ ବୁଡ଼ିଯିବ । ସ୍ତନଦୁଗ୍ଧ ବିଶୁଦ୍ଧ ହୋଇଥିଲେ ଏହା ପାଣିରେ ପଡ଼ିଲେ ପାଣି ସହିତ ମିଶିଯିବ ଏବଂ ଏହାର ସ୍ୱାଦ ମିଠା ହେବ ।

ଅତି ପ୍ରସବ ହେତୁ ଯେତ ବଢ଼ିଲେ

ମାଳତୀ ଫୁଲକୁ ଚନ୍ଦ୍ର ସହିତ ବାଟି ପାନ କଲେ ସ୍ତାନୀୟକର ଅତି ପ୍ରସବ ହେତୁ ବଢ଼ିଥିବା ଯେତ ସଙ୍କୁଚିତ ହୁଏ । (ବଙ୍ଗସେନ)

ସ୍ତନ ଦୁଗ୍ଧ ଦୂଷିତ ହେଲେ ବିଶୁଦ୍ଧ କରିବାକୁ

- ୧) ଭୂଇଁ ନିମ୍ବର କ୍ୱାଥ ପିଇଲେ ବିଶୁଦ୍ଧ ହୁଏ । (ଚରକ)
- ୨) କଚୁକାର କ୍ୱାଥ ପିଇଲେ ବିଶୁଦ୍ଧ ହୁଏ । (ଚରକ)
- ୩) ନଳିତା ପତ୍ରର କ୍ୱାଥ ପିଇଲେ ବିଶୁଦ୍ଧ ହୁଏ ।
- ୪) ବଜ୍ରମୂଳି କ୍ୱାଥରେ ସ୍ତନ ଧୋଇ ପିଲାଙ୍କୁ ଦୁଧ ପିଆଇବ ।
ଉପରେକ୍ତ କୌଣସି ଗୋଟିଏ କ୍ୱାଥ ଲାଗୁ ଲାଗୁ ସାତ ଦିନ ଖାଇବ ।

ସ୍ତନରେ ଦୁଧ ହେବାକୁ

- ୧) ଚିତାକୁଟି ଗଛ (ହରିହରିକା ଗଛ)ର ସର୍ବାଙ୍ଗ ଏକ ତୋଳା ଓଜନ ସେଥିରେ ଏକତୋଳା ଗୁଡ଼ ମିଶାଇ ବାଟି ସ୍ତାନୋକ ଖାଇ ମୁହଁ ମାଡ଼ି କିଛି ସମୟ ଶୋଇବ ଏବଂ ଉଠି ପିଲାକୁ ଦୁଧ ଦେବ । ଏହିପରି ୪/୫ ଦିନ ଖାଇଲେ ସ୍ତନରେ ବହୁତ ଦୁଧ ଆସିବ ।
- ୨) ଭୂଇଁ କଖାରୁ ଓ ଶତାବରୀ ରସ ଏକତ୍ର ଖାଇବ । ପ୍ରତ୍ୟେକରୁ ଏକ ତୋଳା ଲେଖାଏଁ ସାତ ଦିନ ଖାଇବ ।
- ୩) ଭୂଇଁ କଖାରୁ ଏକତୋଳା ଓ ଗାଈଦୁଧ ଏକତୋଳା ଏକତ୍ର ମିଶାଇ ସାତ ଦିନ ଖାଇବ ।
- ୪) ସୂତିକ ସ୍ତାନ ସ୍ତନରେ ପ୍ରଚୁର ଦୁଧ ନହେଲେ କପା ପତ୍ରର ରସ ଦିନକୁ ଦୁଇତୋଳା ଖୁଆଇବ ।
- ୫) ପ୍ରସୂତୀ ସ୍ତାନକୁ କଲରପତ୍ର ରସ ଏକତୋଳା କିଛି ଦିନ ଖୁଆଇଲେ ସେମାନଙ୍କର ରକ୍ତ ଶୁଦ୍ଧ ହୋଇ କ୍ଷୀର ବୃଦ୍ଧି ହୁଏ ।

ସ୍ତନରକ୍ଷା

- ୧) ସ୍ତ୍ରୀମାନେ ପ୍ରଥମ ରତ୍ନରେ ଚାଉଳଧୂଆ ପାଣିର ନସ୍ୟ ଗ୍ରହଣ କଲେ ସ୍ତନଦୃଢ କବାପି ପଡିତ ହୁଏ ନାହିଁ । (ଚକ୍ରଦତ୍ତ)
- ୨) ପ୍ରଥମ ରତ୍ନର ପ୍ରଥମ ଦିନର ରକ୍ତ ସ୍ତନରେ ଲଗାଇଲେ ସ୍ତନଯୁଗ ଚିରଦିନ ପାନୋନ୍ମତ ହୋଇ ରହେ ।
- ୩) ଭୂଇଁ କଦମ୍ବ ଏବଂ ପିପ୍ପଳୀକୁ ବାଟି ରାଶିତେଲରେ ପାକ କରିବ । ଏହି ତେଲକୁ ତୁଳାରେ ଡିଙ୍ଗାଇ ସେହି ତୁଳାକୁ ସ୍ତନରେ ପକାଇଲେ ଏବଂ ଏହି ତୈଳର ନସ୍ୟ ଗ୍ରହଣ କଲେ ସ୍ତ୍ରୀମାନଙ୍କର ପଡିତ ସ୍ତନ ବେଲଫଳ ପରି ହୁଏ ।
- ୪) ଗନ୍ଧାରାଗଛର ଛାଲି ବା ଛାଲିର କ୍ୱାଥରେ ତୈଳ ପାକ କରିବ । ଏହି ତୈଳକୁ ତୁଳାରେ ଡିଙ୍ଗାଇ ସ୍ତନରେ ମାଲିସ କଲେ ପଡିତ ସ୍ତନ ଉତ୍ପତ୍ତ ହୁଏ । (ବଙ୍ଗସେନ)

ପିତ୍ତୁଳା

ଯେଉଁ ସ୍ତ୍ରୀର ପିଲା ପିତ୍ତୁଳା ବା କୁହୁଲି ରୋଗରେ ମରିଯାଉଥାଏ, ସେହି ସ୍ତ୍ରୀ ପିଲା ଜନ୍ମ ହେବା ଦିନଠାରୁ ଓଷ୍ଠକ୍ଷାର ଏକ ଟୋପା ଗାଇ କିମ୍ବା ଛେଳି ଦୁଧରେ ମିଶାଇ ଦୁଇ ମାସ ଖାଇଲେ ତା'ର ପିଲାକୁ କୌଣସି ରୋଗ ଆକ୍ରମଣ କରିବ ନାହିଁ । ଆଙ୍କୁଳ ଚେର ଏକ ଅଣି ଓଜନ ବାଟି ପିଲାଙ୍କୁ ପିଆଇଲେ ପିତ୍ତୁଳା ରୋଗାକ୍ରାନ୍ତ ପିଲାଙ୍କର ପିତ୍ତୁଳା ଭଲ ହୁଏ ।

ମୃତବସ୍ତ୍ରା

ପିଲା ପେଟରୁ ମରିକରି ଜନ୍ମ ହେଲେ ଓ ଦିନକ ଠାରୁ ୨ ବର୍ଷ ପର୍ଯ୍ୟନ୍ତ ବଞ୍ଚିରହି ମରିଯାଉଥିଲେ ମା'କୁ ମୃତବସ୍ତ୍ରା କହନ୍ତି ।

- ୧) ଚନ୍ଦ୍ରାଚେର (କଞ୍ଚା ଚେର) ଦୁଇ ତୋଳାକୁ ଛେଚି ଏକ ଛଟାଙ୍କି ଗାଈଦୁଧ ଓ ସାତ ଛଟାଙ୍କି ପାଣିରେ ମାଟି ହାଣ୍ଡିରେ ମୃଦୁ ଅଗ୍ନିରେ ପାକ କରି ଅବଶେଷ ଏକ ଛଟାଙ୍କି ରହିଲେ ଛାଣି ସେହି ପାଣିରେ ଅଧଚାମଚ ଗାଇଦିଅ ମିଶାଇ ରତ୍ନସ୍ନାନ ଦିନ (ରତ୍ନର ୪ର୍ଥ ଦିନ), ପଞ୍ଚମ ଓ ଷଷ୍ଠ ଦିନ ଖାଇବ । ପ୍ରତିଦିନ ଔଷଧ ତିଆରି କରି ଖାଇବ । ଏହା ପରେ ଯେଉଁ ଗର୍ଭ ହେବ ସେ ପିଲା ନିଶ୍ଚୟ ବଞ୍ଚିବ । (ପରାକ୍ଷିତ)
- ୨) ଲୁଣିଲୁଣିକା ପତ୍ରକୁ ଘିଅରେ ଭାଜି ଖାଇଲେ ମୃତବସ୍ତ୍ରା ଦୋଷ ଦୂର ହୁଏ । ଲୁଣିଲୁଣିକା - ସଂସ୍କୃତରେ କାକମାଟି, ବାୟସୀ, ବହୁଫଳା, ହିନ୍ଦୀରେ - ମକୋୟ, ବଙ୍ଗଳାରେ - ଗୁଡ଼ିକାମାଈ ।

ଜନ୍ମରୋଧ

- ୧) କୃଷ୍ଣ ଚତୁର୍ଦ୍ଦଶୀ ଦିନ କାଳଦୁହରା ଚେର ଆଣି ଅଣ୍ଟାରେ ବାନ୍ଧି (ସ୍ତ୍ରୀ ଅଣ୍ଟାରେ ବାନ୍ଧିବ) ସହବାସ କଲେ ଗର୍ଭ ହୁଏ ନାହିଁ । ଏହି ଚେରକୁ ତମ୍ବା ଢେଉଁରିଆରେ ପୁରାଇ କୃଷ୍ଣ ଚତୁର୍ଦ୍ଦଶୀ ଦିନ ଅଣ୍ଟାରେ ବାନ୍ଧିବ ।
- ୨) ଶୁକ୍ଳସ୍ନାନ ଦିନ (ରତୁର ଚତୁର୍ଥ ଦିନ) ସକାଳେ ଖାଲି ପେଟରେ ଅକାନବିନ୍ଧା ପତ୍ର ଆଠଅଣା ଓଜନ ବାଟି ପିଇଲେ ଗର୍ଭ ହୁଏ ନାହିଁ ।
- ୩) ସହବାସ ପରେ ଅଧତୋଳା ରାଶିତେଲରେ ୪ରତି ସୈନ୍ଧବ ଲବଣ ମିଶାଇ ଖାଇଲେ ଗର୍ଭ ହୁଏ ନାହିଁ ।
ଏକ ରତି = ଗୋଟିଏ କାଳ୍ପ ଓଜନ ।
- ୪) ଶୁକ୍ଳସ୍ନାନ ଦିନ ଦୁବରସ ଏକ ତୋଳାରେ ଦହି ମିଶାଇ ହାତ ପାପୁଲିରେ ରଖି ପିଇଲେ ସ୍ତ୍ରୀ ବନ୍ଧ୍ୟା ହୁଏ ।
- ୫) ରତୁସ୍ନାନ ପରେ ଗୋଟିଏ ଧୋବ କାଳ୍ପ ମଞ୍ଜି ଗୁଡ଼ ସଙ୍ଗେ ଖାଇଲେ ଏକ ବର୍ଷ ଗର୍ଭ ହୁଏ ନାହିଁ । ଦୁଇଟି ଖାଇଲେ ଦୁଇ ବର୍ଷ ପର୍ଯ୍ୟନ୍ତ ହୁଏ ନାହିଁ । ଦୁଇ ଦିନ ପୂର୍ବରୁ କାଳ୍ପକୁ ପାଣିରେ ପକାଇଥିବ ।
- ୬) ରତୁକାଳରେ ଜୟନ୍ତୀ ଗଛର ଫୁଲ ଏକତୋଳା ଓ ପୁରୁଣା ଗୁଡ଼ ଏକତୋଳା ଏକତ୍ର ମିଶାଇ ଖାଇବ । ଏହିପରି ୩ଦିନ ଖାଇଲେ ସ୍ତ୍ରୀ ବନ୍ଧ୍ୟା ହୁଏ । (ଭାବପ୍ରକାଶ)

ବନ୍ଧ୍ୟାର ସନ୍ତାନ ହେବାକୁ

ପ୍ରଥମେ ପୁରୁଷ ଓ ସ୍ତ୍ରୀର ଯଦି କିଛି ରୋଗ ଥାଏ, ତାହାହେଲେ ସେ ରୋଗକୁ ଶାନ୍ତ କରାଇ ଔଷଧ ଖାଇଲେ ବନ୍ଧ୍ୟାର ସନ୍ତାନ ହେବ ।

‘ରେଡୋ ମଞ୍ଜତି ଯସ୍ୟାପସୁ ମୃତୁଂ ଯସ୍ୟ ତୁ ଫେନିଳଂ ।
ଫୁମାଂ ସ୍ୟାତ୍ ଲକ୍ଷଣୈରେତୈଃ, ବିପରାତଃ ସଞ୍ଜକ ।’ (ଭବିଷ୍ୟ ପୁରାଣ)

ଯେଉଁ ପୁରୁଷର ବୀର୍ଯ୍ୟ ପାଣିରେ ବୁଡ଼ିଯାଏ ଏବଂ ମୃତୁ ଫେଣମୁକ୍ତ ହୁଏ ତାର ପୁରୁଷତ୍ୱ ଅଛି ଅର୍ଥାତ୍ ସନ୍ତାନ-ଉତ୍ପାଦନ ଶକ୍ତି ଅଛି । ଯାହାର ବୀର୍ଯ୍ୟ ପାଣିରେ ଭାସେ ଏବଂ ମୃତୁ ଫେଣମୁକ୍ତ ନୁହେଁ, ତାର ପୁରୁଷତ୍ୱ ନାହିଁ ।

ପୁରୁଷର ପୁରୁଷତ୍ୱ ଆଣିବାକୁ ଔଷଧ (ଅନ୍ୟତ୍ର ଲେଖାଅଛି) ଖାଇ ଓ ସ୍ତ୍ରୀର ପ୍ରଦର ପ୍ରଭୃତି ରୋଗକୁ ଶାନ୍ତ କରି (ଔଷଧ ଅନ୍ୟତ୍ର ଲେଖାଅଛି) ନିମ୍ନଲିଖିତ ଔଷଧ ବ୍ୟବହାର କଲେ ବନ୍ଧ୍ୟାର ସନ୍ତାନ ହୁଏ ।

- ୧) ଶୁକ୍ରସ୍ନାନ ଦିନ ଶ୍ୱେତ ଅପରାଜିତା ଚେର ଏକ ତୋଳା ଓଜନ ବାଟି ଏକବର୍ଣ୍ଣ ଗାଈଦୁଧରେ ମିଶାଇ ଖାଇଲେ ଗର୍ଭ ରହେ । ଲାଗୁ ଲାଗୁ ୩ ଦିନ ଖାଇବ ।
- ୨) ଶୁକ୍ରସ୍ନାନ ଦିନ (ରତୁର ୪ର୍ଥ ଦିନ) ବାଡ଼ି ଅଁଳା ସୁକି ଓଜନ, ଅଷ୍ଟାଦୁଆ ଚେର ସୁକି ଓଜନ, ୨ଟା ଗୋଲମରିଚ ଗାଈ ଦୁଧରେ ବାଟି ପିଇଲେ ଗର୍ଭ ହୁଏ ।
- ୩) ନାଗକେଶର ଅଧତୋଳା, ଜୀରା ଅଧତୋଳା, ଗାଈ ଘିଅ ଏକ ତୋଳା ରତୁସ୍ନାନ ଦିନ ଠାରୁ ଲାଗୁ ଲାଗୁ ତିନି ଦିନ ଖାଇଲେ ଗର୍ଭ ହୁଏ ।
- ୪) ମୁତୁରୀ ଲତାର ଚେର ଚୁର୍ଣ୍ଣ ୧ ଭାଗ, ଶୁଣ୍ଠି ଚୁର୍ଣ୍ଣ ଅଧଭାଗ, ଗୋଲମରିଚ ଚୁର୍ଣ୍ଣ ଅଧଭାଗ ଏକତ୍ର କରି କାଚ ଶିଶିରେ ରଖିବ । ପ୍ରତିଦିନ ସକାଳେ ଦୁଇ ଅଣା ଓଜନ ଚୁର୍ଣ୍ଣ ଖାଇ ଚିକିତ୍ସା ପାଣି ପିଇବ । ଏହି ଚୁର୍ଣ୍ଣକୁ ୪ମାସ ଖାଇଲେ ବନ୍ଧ୍ୟା ସ୍ତ୍ରୀର ନିଶ୍ଚୟ ସନ୍ତାନ ହେବ । (ପରୀକ୍ଷିତ)

ଏହି ଚୁର୍ଣ୍ଣ ଦୁଇ ମାସ ଖାଇଲେ ଯାବତୀୟ ସ୍ତ୍ରୀ ରୋଗ ଯଥା - ନାନା ପ୍ରକାର ପ୍ରଦର, ରଜସ୍ରାବ, ରଜଶୂନ୍ୟତା, ଅତିରଜ, ଅନିୟମିତ ରତୁ, ବନ୍ଧ୍ୟା, କାକବନ୍ଧ୍ୟା, ମୃତବସ୍ତ୍ରା, ଜରାୟୁ ଓ ଓଭାରିର ଯାବତୀୟ ଦୋଷ ସ୍ୱାସ୍ଥ୍ୟ ଓ ଲାବଣ୍ୟହୀନତା ତଳପେଟ ଓ ଅଣ୍ଡାରେ ବେଦନା ଓ ଶୂଳ ଏବଂ ସୂତିକା ଆଦି ନଷ୍ଟ ହୁଏ ।

ମୁତୁରୀ ଲତା - ଦେଖିବାକୁ ଆଳୁଲତା ପରି, କିନ୍ତୁଦେହରେ କଣ୍ଠା ଥାଏ, ଯାହାକୁ ଦାନ୍ତକାଠି କରନ୍ତି । ଏହାର ମୂଳରେ ନଡ଼ିଆ ଚେର ପରି ବହୁତ ଚେର ଥାଏ । ଏହାକୁ କୁମ୍ଭାରୁଆ ଲତା ମଧ୍ୟ କହନ୍ତି ।

- ୫) ନାଗେଶ୍ୱର ପରାଗକୁ ଚୁର୍ଣ୍ଣ କରି ଶୁକ୍ରସ୍ନାନ ପରେ ସ୍ତ୍ରୀକୁ ଗାଈଦୁଧ ସହିତ ସେବନ କରାଇବ ଏବଂ ତାକୁ ଦୁଧ ଭାତ ପଥ୍ୟ ରୂପେ ଦେବ । ଏହା ଦ୍ୱାରା ସ୍ତ୍ରୀର ବନ୍ଧ୍ୟାଦୋଷ ଦୂର ହୋଇ ବାରସନ୍ତାନ ଉତ୍ପନ୍ନ ହୁଏ । (ରାଜମାର୍ଗଶ୍ଚ)

ଅନ୍ତତଃ ଶୁକ୍ରସ୍ନାନ ଦିନ ଠାରୁ ସାତ ଦିନ ଖାଇବ ।

ନାଗେଶ୍ୱର ପରାଗର ମାତ୍ରା - ସୁକି ଓଜନ । (ପରୀକ୍ଷିତ)

- ୬) ଓଷ୍ଠ ଓହଲର ଚୁର୍ଣ୍ଣ ୨୦ ତୋଳା, ମିଶ୍ରି ଚୁର୍ଣ୍ଣ ୨୦ତୋଳା ଏକତ୍ର କରି ରଖିବ । ମାସିକ ରତୁପ୍ରବୃତ୍ତି ହେବା ଦିନ ଠାରୁ ପ୍ରତିଦିନ ସ୍ତ୍ରୀ ଦୁଇ ତୋଳା ଓ ପୁରୁଷ ଦୁଇ ତୋଳା ଗାଈଦୁଧ ସହିତ ଖାଇବାକୁ ହେବ ଏବଂ ମୈଥୁନ କରିବାକୁ ହେବ ନାହିଁ । ଏପରି ନିୟମରେ ଦଶ ଦିନ ଔଷଧ ଖାଇ ଏକାଦଶ ଦିନ ରାତ୍ରିରେ ମୈଥୁନ କଲେ ସ୍ତ୍ରୀ ଗର୍ଭଣୀ ହୁଏ । ଔଷଧ ଖାଉଥିବା ସମୟରେ ଯଥେଷ୍ଟ ପରିମାଣରେ ଦୁଧ ଓ ଘିଅ ଖାଇବାକୁ ହେବ । (ପରୀକ୍ଷିତ)

ଗର୍ଭ ରହିଲାକି ନାହିଁ କିପରି ଜାଣିବ ?

ଗର୍ଭ ହେଲେ ସ୍ତନର ମୁହଁ କଳା ଦିଶିବ, ପାଟିରୁ ଛେପ ବାହାରିବ, ମୁହଁ ଶୁଖିଯିବ, ଦେହ ଭାରୀ ବୋଧହେବ, ଆଳସ୍ୟ ବୋଧ ହେବ । ସ୍ତର ହାତ ପାପୁଲି ଲାଲ ଦିଶିଲେ ପୁଅ ହେବ, ସପା ଦିଶିଲେ ଝିଅ ହେବ । ସ୍ତର ସ୍ତନର ଦୁଧ ଏକ ବିନ୍ଦୁ ଦର୍ପଣ ଉପରେ ରଖି ଖରାରେ ରଖିଲେ ମୋତି ବିନ୍ଦୁ ପରି ଦିଶିଲେ ପୁଅ, ବିଖାରିଗଲେ ଝିଅ ହେବ ବୋଲି ଜାଣିବ ।

ସହବାସ ପରେ କେତେକ ଉପାଦେୟ ସାଧାରଣ ନିୟମ

ପ୍ରାଚୀନ କାଳରେ ଭାରତବର୍ଷର ଅଧିକାଂଶ ଲୋକ କେବଳ ସନ୍ତାନାର୍ଥେ ବିବାହ କରୁଥିଲେ । ନିୟମ ପାଳନ କରି ସେମାନେ ମୈଥୁନ କରୁଥିଲେ । ଆଜିକାଲି ପରି ସେମାନେ ବିଷୟଲାଳସାରେ ବୁଡ଼ିରହି ଅଥବା ବୀର୍ଯ୍ୟ କ୍ଷୟ କରୁନଥିଲେ । ବୀର୍ଯ୍ୟକୁ ସେମାନେ ଜୀବନ ବୋଲି ଭାବୁଥିଲେ ଏବଂ ସେଥିପାଇଁ ଦୀର୍ଘାୟୁ ହେଉଥିଲେ । ଅଥବା ବୀର୍ଯ୍ୟକ୍ଷୟ କଲେ ବୀର୍ଯ୍ୟ ପତଳା ହୋଇଯାଏ ଏବଂ ମୈଥୁନ ସମୟରେ ଶୀଘ୍ର ପତନ ହେତୁ ସ୍ତ୍ରୀ ଓ ପୁରୁଷ ଉଭୟେ ସହବାସ ସୁଖରୁ ବଞ୍ଚିତ ହେବାରୁ ସାରା ଜୀବନ ଦୁଃଖମୟ ହୁଏ । ନିମ୍ନଲିଖିତ କେତୋଟି ନିୟମ ପାଳନ କଲେ ଏବଂ ବଳବୀର୍ଯ୍ୟ ବର୍ଦ୍ଧକ ରସାୟନ ଓ ବାଜାକରଣ ଔଷଧ ସେବନ କଲେ ଜୀବନ ସୁଖମୟ ହୁଏ ।

- ୧) ସହବାସ ପରେ ଅଣ୍ଡାପାଣି ପିଇବା ଏବଂ ଅଣ୍ଡାପାଣିରେ ଗାଧୋଇବା ଏବଂ ଅଣ୍ଡାପାଣିରେ ଇନ୍ଦ୍ରିୟ ଧୋଇବା ବଡ଼ ହାନିକାରକ, କାରଣ ସହବାସ ସମୟରେ ଶରୀର ଗରମ ହୋଇଯାଏ । ହଠାତ୍ ଅଣ୍ଡା ଲାଗିଲେ ଏବଂ ଅଣ୍ଡା ପାଣି ଓ ସର୍ବତ ଖାଇଲେ ଦେହରେ ବେଦନା ହୁଏ ଓ କୃର ହୁଏ । ଏପରିକି ଜଳୋଦର ରୋଗ ମଧ୍ୟ ହୁଏ । ଅଣ୍ଡାପାଣିରେ ଲିଙ୍ଗ ଧୋଇଲେ ଲିଙ୍ଗର ଶିଥିଳତା ଆସେ । ଏପରି ବହୁତ ଦିନ କଲେ ନପୁଂସକତା ରୋଗ ହୁଏ ।
- ୨) ସହବାସ ପରେ ଅଣ୍ଡାପବନ ଦେହରେ ଲଗାଇବ ନାହିଁ, ଅର୍ଥାତ୍ ବାହାରେ ଅଣ୍ଡାରେ ବସିବ ନାହିଁ କି ବୁଲିବ ନାହିଁ ।
- ୩) ସହବାସର ୧୫/୨୦ ମିନିଟ୍ ପରେ ଦେହର ଝାଳ ଶୁଖିଗଲେ ଏବଂ ଦେହର ଗରମ ଶାନ୍ତ ହେଲେ ଉଷ୍ଣମ ପାଣିରେ ଲିଙ୍ଗ ଧୋଇବ ।
- ୪) ସହବାସ ପରେ ପରିସ୍ରା କରିବ, କାରଣ ମୂତ୍ରନଳୀରେ ଯଦି ବୀର୍ଯ୍ୟକଣା ରହିଯାଏ, ତାହେଲେ ନାନାଦି ରୋଗ ହୁଏ ।
- ୫) ସହବାସ ପରେ ଉଷ୍ଣମ ପାଣିରେ ହାତ ପାଦ ଧୋଇ ଶୁଣ୍ଠି ଓ ମିଶ୍ରି ମିଶ୍ରିତ ଉଷ୍ଣମ ଦୁଧ ପିଇବ ଅଥବା ଅଧ ତୋଳା ଘିଅ, ସୁକି ଓଜନ ମହୁ ଏବଂ ଅଧତୋଳା ଯାଠିମଧୁ ଚୁର୍ଣ୍ଣ ଏକତ୍ର କରି ଚାଟି କରି ଖାଇ ତା'ପରେ ମିଶ୍ରି ମିଶ୍ରିତ ଦୁଧ ପିଇଲେ ଦେହରେ ବଳ ବୃଦ୍ଧି

ହେବା ସଙ୍ଗେ ସଙ୍ଗେ ଦୈନିକ ଶକ୍ତି ବଢ଼େ । କାମୀ ପୁରୁଷ ଦୈନିକ କରୁ ବା ନକରୁ ଏହି ଔଷଧ ପ୍ରତିଦିନ ସନ୍ଧ୍ୟାରେ ଖାଇଲେ ବାର୍ଯ୍ୟ ବୃଦ୍ଧି ହୁଏ ଏବଂ ତରଳ ବାର୍ଯ୍ୟ ଗାଢ଼ ହୁଏ । ଯାଦିମଧୁ ବାର୍ଯ୍ୟ ବଢ଼ାଇବା ପାଇଁ ଉଚ୍ଚୁଷ୍ଣ ଔଷଧ ।

ଶୀତ୍ର ପତନ ନହେବା ପାଇଁ

ସହବାସ ସମୟରେ ବାର୍ଯ୍ୟର ଶୀତ୍ର ପତନ ହେଲେ ନିମ୍ନଲିଖିତ ଔଷଧ ସେବନ କରିବ ।

- ୧) କବାବଚିନିର ଚୂର୍ଣ୍ଣ ଦୁଇ ଅଣା ଓଜନ ଖାଇ ଏକ ଗ୍ଲାସ ପଥାପାଣି ପିଇବ । ଏହିପରି ଦିନରେ ତିନି ତିନି ଘଣ୍ଟା ପରେ ୪ ଥର ଖାଇବ । ଏହାଦ୍ୱାରା ପରିସ୍ରା ବେଶି ହୋଇ ବାର୍ଯ୍ୟର ଗରମା ଶାନ୍ତି ହୁଏ । ଏହିପରି ୮ ଦିନ ଖାଇଲା ପରେ ନବମ ଦିନ ଠାରୁ ରାତିରେ ଶୋଇବା ପୂର୍ବରୁ ଦୁଇ ଅଣା ଓଜନ ଚୂର୍ଣ୍ଣ ମହୁ ମଙ୍ଗେ ୧୧ ଦିନ ବା ୨୧ ଦିନ ଚାଟିକରି ଖାଇଲେ ଶୀତ୍ର ପତନ ନଷ୍ଟ ହୁଏ ଅର୍ଥାତ୍ ସ୍ତନ୍ୟନ ହୁଏ । ଯେଉଁମାନଙ୍କର ସ୍ୱପ୍ନ ଦୋଷ ଅଛି, ସେମାନେ ନିଶ୍ଚୟ ଏହି ଔଷଧ ଖାଇବେ ।
- ୨) ଅଶ୍ୱଗନ୍ଧା ଏବଂ ବୃକ୍ଷଦାରକର ଚୂର୍ଣ୍ଣ ସମଭାଗ ନେଇ ଶିଶିରେ ରଖିବ । ସକାଳୁ ଅଧତୋଳା ଚୂର୍ଣ୍ଣ ଖାଇ ମିଶ୍ରି ମିଶ୍ରିତ ଗରମ ଦୁଧ ପିଇବ । ଯଦି ଧାରୋଷ୍ଣ ଦୁଧ ଖିଆଯାଏ, ତାହାହେଲେ ବମକ୍ଳାର ଗୁଣ ଦେବ । ଏହିପରି ଭାବେ ଏହି ଚୂର୍ଣ୍ଣ ୪ ମାସ ଖାଇଲେ ମନୁଷ୍ୟ ଦୋଷ ରହିତ ହୁଏ ଏବଂ ଅକାଳରେ ବାଳ ପାଚେ ନାହିଁ । ଏହିପରି ନିୟମରେ ପ୍ରତିବର୍ଷ ୪ମାସ ଏହି ଔଷଧ ଖାଇଲେ ୫୦ ବର୍ଷ ପର୍ଯ୍ୟନ୍ତ ଯୁବକର ଶକ୍ତି ରହିବ ।
- ୩) ତିରୁଲି ମଞ୍ଜିଗୁଡ଼ିଏ ଆଣି ତାକୁ ପାଣିରେ ବତୁରାଇବ କିମ୍ବା ମାଟିତଳେ କିଛି ଦିନ ପୋତିବ । ଯେତେବେଳେ ତାହା ଫୁଲି ଯାଇ ନରମା ହେବ, ସେତେବେଳେ ଚୋପା ବାହାର କରି ଭିତର ସପା ଖସକୁ ଗ୍ରହଣ କରିବ ଏବଂ ଶୁଖାଇ ଚୂର୍ଣ୍ଣ ତିଆରି କରିବ । କୋଇଲେଖା ମଞ୍ଜିକୁ ମଧ୍ୟ ଚୂର୍ଣ୍ଣ କରିବ । ଦୁଇ ଚୂର୍ଣ୍ଣ ଏକତ୍ର କରି ବରକ୍ଷୀରରେ ସାତଥର ଭାବନା ଦେଇ ଖରାରେ ଶୁଖାଇବ । ତା'ପରେ ଏହି ଚୂର୍ଣ୍ଣର ଦୁଇ ଗୁଣା ମିଶ୍ରି ଚୂର୍ଣ୍ଣ ମିଶାଇ କାଚ ଶିଶିରେ ରଖିବ । ପ୍ରତିଦିନ ସୁକି ଓଜନ ଚୂର୍ଣ୍ଣ ସେବନ କଲେ ସ୍ୱପ୍ନଦୋଷ, ଧାତୁଦୈବିକ୍ୟ ଓ ଶୁକ୍ରମେହ ପ୍ରଭୃତି ରୋଗରେ ଆଶ୍ଚର୍ଯ୍ୟ ଉପକାର ମିଳେ । ଏହା ରସାୟନ, ବାଜାକରଣ ଏବଂ ବାର୍ଯ୍ୟ ସ୍ତନ୍ୟନ ବୋଲି ପ୍ରସିଦ୍ଧ ।
- ୪) ବାଲଡ଼ଙ୍କ ମଞ୍ଜି ପାଞ୍ଚ ତୋଳା, ଅଶ୍ୱଗନ୍ଧା ପାଞ୍ଚ ତୋଳା, ଭୂଇଁକଖାରୁ ଦଶ ତୋଳା, ଶିମୁଳା ଗଛର ଚେର ଦଶତୋଳା, ଶତାବରି ଦଶ ତୋଳା ଏ ସମସ୍ତର ଚୂର୍ଣ୍ଣ ଏକତ୍ର କରି ସେଥିରେ ୪୦(ଚାଳିଶ) ତୋଳା ମିଶ୍ରି ଚୂର୍ଣ୍ଣ ଶିଶିରେ ରଖିବ । ମାତ୍ରା - ଦୁଇ ତୋଳା ଚୂର୍ଣ୍ଣ ସକାଳେ ଓ ଦୁଇ ତୋଳା ଚୂର୍ଣ୍ଣ ସନ୍ଧ୍ୟାରେ ଖାଇ ଗାଈଦୁଧ ଦେବୁପାଆ ପିଇବ ।

ଏହି ଔଷଧରେ ଶୀଘ୍ର ପତନ ଏବଂ ଧୂଳଭଙ୍ଗ ରୋଗ ଭଲ ହୁଏ । ଅତିରିକ୍ତ ସ୍ତ୍ରୀ ସମ୍ବୋଗ, ହସ୍ତମୈଥୁନ, ସ୍ୱପ୍ନଦୋଷ ବା ଅନ୍ୟ କୌଣସି କାରଣରୁ ବୀର୍ଯ୍ୟ ପତଳା ହୋଇଥିଲେ ଏହି ଔଷଧ ଖାଇବା ଦ୍ୱାରା ବୀର୍ଯ୍ୟ ଗଢ଼ା ହୁଏ । (ପରୀକ୍ଷିତ)

ବାଇଡ଼କ ମଞ୍ଜି - ପାଣିକୁ ଫୁଟାଇ ତୁଳିରୁ ବାହାର କରି ସେହି ଗରମ ପାଣିରେ ବାଇଡ଼କ ମଞ୍ଜି ୧୨ ଘଣ୍ଟା କାଳ ରୁଡ଼ାଇ ରଖିବ । ମଞ୍ଜିଗୁଡ଼ିକ ଫୁଲିଗଲେ ଚୋପା ବାହାର କରି ବାଟିକରି ଶୁଖାଇବ । ଶୁଖିଗଲେ ଚୁର୍ଣ୍ଣ କଲେ ଭଲ ଭାବରେ ଚୁର୍ଣ୍ଣ ହୁଏ । ଗାଈ ଦୁଧରେ ସିଝାଇଲେ ଗୁଣ ଭଲ ହେବ । ଶିମୁଳୀ ଗଛର ଚେର - ଏଠାରେ ବାଳ ଶିମୁଳୀ ଚେର (ଛୋଟ ଗଛର ଚେର, ଗଛ ଛୋଟ ହେଲେ ମଧ୍ୟ ଏକ ହାତ ଲମ୍ବର ମୋଟ ଚେର ବାହାରେ)କୁ ଚିକିଟିକି କରି କାଟି ଶୁଖାଇବ । ବାଳ ଶିମୁଳୀ ନ ମିଳିଲେ ବଡ଼ ଶିମୁଳୀ ଗଛର ଛାଲି ଆଣିବ ।

୫) ଅଁଳାରୁ ମଞ୍ଜି ପକାଇଦେଇ ଶୁଖାଇ ଗୁଣ୍ଡ କରି କନାରେ ଛାଣି ଗୋଟିଏ ମାଟି ପଲମରେ ରଖିବ । କଞ୍ଚା ଅଁଳାକୁ ଛେଚି ଚିପୁଡ଼ି ସେହି ରସକୁ ପଲମରେ ଥିବା ଅଁଳାଗୁଣ୍ଡ ଉପରେ ପକାଇବ, ଯେପରିକି ସେ ଗୁଣ୍ଡ ଓଦା ହୋଇଯିବ । ଏହିପରି ୨ ୧ଥର ଭାବନା ଦେଇ ଗୁଣ୍ଡ କରି ଶିଶିରେ ରଖିବ । ଏହି ଚୁର୍ଣ୍ଣରୁ ଦୁଇ ଅଣି ଓଜନ ପ୍ରତିଦିନ ମହୁ ସଙ୍ଗେ ସକାଳେ ଖାଇ ଚିକିତ୍ସା ପାଣି ପିଇବ । ଘଣ୍ଟାକ ପରେ ଅଧସେର ଗାଈଦୁଧ ପିଇବ । ଏହାଦ୍ୱାରା ବୀର୍ଯ୍ୟ ଗଢ଼ା ହୋଇ ଶୀଘ୍ର ପତନ ବନ୍ଦ ହୁଏ । (ଚରକ) (ବହୁ ପରୀକ୍ଷିତ)

୬) ଅଶ୍ୱଗନ୍ଧା, ଗୋଖରା କଣ୍ଠା, ରଜକଇଁ କନ୍ଦା ପ୍ରତ୍ୟେକ ସମତାଗର ଚୁର୍ଣ୍ଣ ଏକତ୍ର କରିବ । ଏ ସମସ୍ତର ଚୁର୍ଣ୍ଣ ଯେତେ, ସେତିକି ଓଜନ ମିଶ୍ରି ମିଶାଇ ଶିଶିରେ ରଖିବ । ପ୍ରତିଦିନ ସକାଳେ ଖାଲି ପେଟରେ ଅଧ ତୋଳା ଚୁର୍ଣ୍ଣ ଖାଇ ଉଷ୍ଣମ ଦୁଧ ପିଇବ । ଏହିପରି ୧ ୧ ଦିନ ଖାଇଲେ ବୀର୍ଯ୍ୟ ଗଢ଼ା ହୁଏ ଏବଂ ଶୀଘ୍ର ପତନ ବନ୍ଦ ହୁଏ ।

୭) ଭୂଇଁ କଖାରୁ ଚିକ୍ ଚିକ୍ କରି କାଟି ଖରାରେ ଶୁଖାଇ ଚୁର୍ଣ୍ଣ କରି କନାରେ ଛାଣି ଗୋଟିଏ ମାଟି ପଲମରେ ରଖିବ । ଆଉ ଗୋଟିଏ ଭୂଇଁ କଖାରୁ ଛେଚି ରସ ବାହାର କରି ସେହି ଚୁର୍ଣ୍ଣରେ ମିଶାଇବ, ଯେପରି ସେ ଚୁର୍ଣ୍ଣ ଓଦା ହୋଇଯାଏ । ତା'ପରେ ଖରାରେ ଶୁଖାଇବ । ଏହା ଏକ ଭାବନା ହେଲା । ଏହିପରି ସାତଥର ଭାବନା ଦେଇ ଚୁର୍ଣ୍ଣ କରି ରଖିବ । ଏହି ଚୁର୍ଣ୍ଣରୁ ସୁକି ଓଜନ ଏକଟାମଟ ମହୁ ଏବଂ ମିଶ୍ରିଗୁଣ୍ଡ ମିଶାଇ ସକାଳେ ଖାଲି ପେଟରେ ଖାଇବ । ଏହିପରି ୨/୩ ମାସ ଖାଇଲେ ବୁଢ଼ା ଲୋକ ଯୁବକ ହୋଇଯିବ ।

୮) ଅକରକରା ଏକ ତୋଳା, କୃଷ୍ଣ ତୁଳସୀ ମଞ୍ଜି ଆଠ ତୋଳା, ମିଶ୍ରି ନଅ ତୋଳା - ଏ ସମସ୍ତର ଚୁର୍ଣ୍ଣ କନାରେ ଛାଣି ଶିଶିରେ ରଖିବ । ସହବାସର ଏକ ଘଣ୍ଟା ପୂର୍ବରୁ ଏକ ତୋଳା

ତୁଣ୍ଡ ଅଣ୍ଟା ପାଣିରେ ଖାଇବ । ବାର୍ଯ୍ୟ ଯଦି ଶୁଦ୍ଧ ଥାଏ, ସ୍ଥଳନ ହେବ ନାହିଁ । ଲେମ୍ବୁ ଚାଟିଲେ ସ୍ଥଳନ ହେବ । (ପରାକ୍ଷିତ)

- ୯) ଗେଣ୍ଡୁଫୁଲ ମଞ୍ଜି ସୁକି ଓଜନ ଓ ମିଶ୍ରି ସୁକି ଓଜନ ଏକତ୍ର ମିଶାଇ କିଛି ଦିନ ଖାଇଲେ ବାର୍ଯ୍ୟ ଗାଢ଼ା ହୁଏ ଏବଂ ସ୍ତମ୍ଭନ ହୁଏ ।

ଶିଶୁରୋଗ

ପିଲା ଜନ୍ମ ହେବା ପରେ ନ କାନ୍ଦିଲେ ନାହିଁ କାଟିବ ନାହିଁ । କାଟିଲେ ମାଆର ଓ ପିଲାର ଅନିଷ୍ଟ ହେବ । ଫୁଲ ଆଡ଼କୁ ନାଭିକୁ ଟିପିଟିପି କିଛି ରକ୍ତ ପିଲାର ଦେହରେ ପ୍ରବେଶ କରାଇଲେ ତାର ପ୍ରାଣ ଫେରିଆସେ ଓ ପିଲା କାନ୍ଦେ । ପିଲା କାନ୍ଦିବା ପୂର୍ବରୁ ତା'ର ନାଭି କାଟିଲେ ପିଲା ମରିଯାଇପାରେ ।

ପିଲା ଜନ୍ମ ଦେବାର ଦୁଇଦିନ ଭିତରେ ମାଆର ଦୁଧ ଖାଇବାକୁ ଦେବ ନାହିଁ । ପିଲାର ପାଟି ଭିତର ସଫା କରି ମନ୍ତ୍ରରେ ପାଣି ମିଶାଇ ପିଆଇବ । ପିଲାକୁ ମାଆର ଦୁଧ ପିଆଇବା ପୂର୍ବରୁ ମାଆର ସ୍ତନରୁ କିଛି ଦୁଧ ବାହାର କରି ପକାଇଦେବ । ପ୍ରଥମେ ମାଆର ଦକ୍ଷିଣ ସ୍ତନରୁ ପିଲାକୁ ଦୁଧ ପିଆଇବ ।

ପିଲାକୁ ବେଶି କନ୍ଦାଇବ ନାହିଁ । ବେଶା କାନ୍ଦିଲେ ପିଲାର ରକ୍ତ ଚକ୍ଷୁର ହୋଇ ଯକୃତ-ପ୍ରକ୍ରିୟା ଖରାପ ହୁଏ ।

ଆଜିକାଲି ମାଆମାନେ ବିଶେଷତଃ ଶିକ୍ଷିତା ମାଆମାନେ ସ୍ତନର ଦୁଧ ପିଲାମାନଙ୍କୁ ଖାଇବାକୁ ଦିଅନ୍ତି ନାହିଁ । ସେମାନଙ୍କର ଧାରଣା, ସ୍ତନଦୁଧ ଦେଲେ ସେମାନଙ୍କର ସ୍ୱାସ୍ଥ୍ୟ ଖରାପ ହୋଇଯିବ । ସେମାନଙ୍କର ମନେ ରଖିବା ଉଚିତ ଯେ ପିଲାମାନଙ୍କୁ ସ୍ତନର ଦୁଧ ନ ଦେବା ଦ୍ୱାରା ସେମାନଙ୍କର ଏବଂ ପିଲାମାନଙ୍କର ସ୍ୱାସ୍ଥ୍ୟ ବେଶି ଖରାପ ହୁଏ । ପ୍ରସବର ପ୍ରଥମ ଦିନ ଜରାୟୁର ଓଜନ ପ୍ରାୟ ଏକସେର ବା ପାଞ୍ଚପାଆ ଥାଏ ଏବଂ ତାହା ତଳପେଟର ହାଡ଼ର ପ୍ରାୟ ୪ ଇଞ୍ଚ ଉପରେ ଥାଏ, କ୍ରମଶଃ ଛୋଟ ହୋଇ ଦେହମାସ ପରେ ଏକ ଇଞ୍ଚାକି ଓଜନ ହୋଇ ପୂର୍ବବସ୍ତୁକୁ ଆସେ । ଯେଉଁ ମାଆମାନେ ପିଲାମାନଙ୍କୁ ସ୍ତନର ଦୁଧ ଦିଅନ୍ତି ନାହିଁ ଓ ପ୍ରସବ ପରେ ଚାଳବୁଲ କରନ୍ତି, ସେମାନଙ୍କର ଜରାୟୁ ଛୋଟ ଓ କଠିନ ହେବାକୁ ବହୁତ ଡେରି ହୁଏ । ଶରୀରର ରସ ସହଜେ କମେ ନାହିଁ । ସୂତିକା ରୋଗ ଓ ଅନ୍ୟାନ୍ୟ ରୋଗ ହୁଏ । ସ୍ତନଦୁଧ ନ ଦେବା ଦ୍ୱାରା ପ୍ରାୟ ଏକମାସ ପରେ ରତ୍ନ ହୁଏ ଏବଂ ପୁନର୍ବାର ଗର୍ଭ ହେବାର ସମ୍ଭାବନା ଥାଏ । ଯେଉଁ ପିଲାମାନେ ମାଆର ସ୍ତନର ଦୁଧ ଚୋଷିକରି ନଖାନ୍ତି, ସେମାନଙ୍କର ଦାନ୍ତର ମାଡ଼ି ଶକ୍ତ ହୁଏ ନାହିଁ । ଡେରିରେ ଦାନ୍ତ ଉଠେ ଓ ଦାନ୍ତ ଖରାପ ହୁଏ । ଶିଶୁର ଶାରୀରିକ ଓ ମାନସିକ ଶକ୍ତିର ହ୍ରାସ ହୁଏ ।

ମାଆର ସ୍ତନ ଅରମୋମିଟର (Thermometer) ପରି କାମ କରେ । ପିଲାଟି ପାଟିରେ ମା' ସ୍ତନ ଦେଲେ ଯଦି ସ୍ତନକୁ ଗରମ ଲାଗେ, ତା ହେଲେ ଜାଣିବ ପିଲାକୁ ଜ୍ୱର ହୋଇଛି । ଅନ୍ୟ କାରଣରୁ ଦେହ ତାତିଥିଲେ ଦୁଧ ଖୁଆଇଲା ବେଳେ ଯଦି ମା'ର ସ୍ତନକୁ ଗରମ ନ ଲାଗେ, ତାହାହେଲେ ପିଲାକୁ ଜ୍ୱର ହୋଇନାହିଁ ବୋଲି ଜାଣିବ ।

ସ୍ତନପାୟୀ ଶିଶୁର ଚକ୍ଷୁରୋଗ

ମା'ର ସ୍ତନ ଦୁଧ ପିଲାର ଆଖିରେ ପକାଇଲେ ଚକ୍ଷୁରୋଗ ଭଲ ହୁଏ ।

ସ୍ତନଦୁଧ ଖାଇ ଅଜୀର୍ଣ୍ଣ ହେଲେ

ମା କିଛି ଦିନ କୋଲେ ଲେଖାଏଁ ରସୁଣ ଖାଇଲେ ମା'ର ସ୍ତନଦୁଧ ବିଶୁଦ୍ଧ ହୁଏ । ମା ଦୁଧ ବିଶୁଦ୍ଧ ହେବା ପର୍ଯ୍ୟନ୍ତ ଗାଈ ଦୁଧରେ ସମତାଗ ପାଣି ମିଶାଇ ଖୁଆଇବ । ଏକ ସେର ପାଣିରେ (ଫୁଟାଇ ଅଣ୍ଡା କରି) ଦୁଇ ତୋଳା ଚୂନ ମିଶାଇ ଶିଶିରେ ରଖିବ । ଚୂନ ବସିଯାଇ ଶିଶିର ତଳ ଭାବରେ ରହିଯିବ । ଉପରେ ଯେଉଁ ନିର୍ମଳ ପାଣି ରହିବ, ସେହି ପାଣିରୁ ଛୋଟ ଚାମଚରେ ଅଧଚାମଚ ଦୁଧ ସଙ୍ଗରେ ମିଶାଇ ଦେଲେ ଦୁଧ ଜୀର୍ଣ୍ଣ ହେବ ଏବଂ ପିଲାର ସ୍ୱାସ୍ଥ୍ୟ ଭଲ ରହିବ । ଦୁଧରେ ସାମାନ୍ୟ ଜୀପ୍ରାନକେଶର ମିଶାଇ ଦେଲେ ଦୁଧ ଜୀର୍ଣ୍ଣ ହେବ ଏବଂ ପିଲାର ସ୍ୱାସ୍ଥ୍ୟ ଭଲ ରହିବ ।

ପିଲାଙ୍କୁ ଗାଈଦୁଧ ପିଆଇବା ବିଷୟରେ ସାବଧାନତା

ଯେଉଁ ଗାଈର ବାହୁରୀ ମରିଯାଇଥିବ, ସେହି ଗାଈର ଦୁଧ ପିଲାଙ୍କୁ ଦେବ ନାହିଁ । ଏହି ଦୁଧ ପିଇଲେ ଯକୃତ ଦୋଷରୁ ପିଲାଙ୍କର ଅକାଳ ମୃତ୍ୟୁ ହୁଏ ।

ଗାଈ ଦୁଧ ଖାଇ ବାଡ଼ି ହେଲେ

- ୧) ଉପରଲିଖିତ ଚୂନ ପାଣି ଦୁଧରେ ମିଶାଇ ଦେବ ।
- ୨) ପାନମହୁରିକୁ ପାଣିରେ ଭିଜାଇ ତାର ପାଣି ଦୁଇ ଚାମଚ ଦେବ ।
- ୩) ଘଣ୍ଟାରୁ ବାହାରିଥିବା ସଦ୍ୟ ସୋରିଷ ତେଲ ପିଲାର ଯେତେ ଲଗାଇଲେ ଦୁଧ ବାଡ଼ି ହୁଏ ନାହିଁ ।

ନାଭି ଫୁଲିଲେ

- ୧) ଦୀପଶିଖାରେ ବୁଢ଼ା ଆଙ୍ଗୁଠି ତତାଇ ତାର ତାପ ନାଭିର ଚାରିପାଖେ ଦେବ ।
- ୨) କଲରାପତ୍ର ରସ ନାଭିର ଚାରିପାଖେ ଲଗାଇବ ।

୩) ମାଟିକୁ ପାଣିରେ ଚକଟି ଗୋଟିଏ ପିଣ୍ଡୁଳା କରି ଖରାରେ ଶୁଖାଇବ । ତା'ପରେ ନିଆଁରେ ଚତାଇ ତା ଉପରେ ଦୁଧ ଛିଞ୍ଚିବ । ଅଳ୍ପ ଗରମ ଆଉ ଆଉ ନାହିଁ ଉପରେ ସେକ ଦେବ ।

ନାଭିରେ ଘା ହେଲେ

କନା ପୋଡ଼ି ତାର ପାଉଁଶ ଅଥବା ହଳଦୀଗୁଣ୍ଡ ଅଥବା ନିମ୍ବପତ୍ରକୁ ଗୁଆ ଘିଅରେ ଭାଜି ସେହି ଘିଅ ଲଗାଇବ ଅଥବା ଗିଲ ପୋଡ଼ି ତାର ଭସ୍ମ ଲଗାଇବ ।

ନାଭି ଶୁଖିଲା ପରେ ଫୁଲିକରି ଗାଣ୍ଡୁ ହେଲେ

ନାଭି ଶୁଖିଲା ପରେ ଫୁଲି କରି ବଡ଼ ହେଲେ ତାକୁ ଗାଣ୍ଡୁ କହନ୍ତି । ମାଟି ପିଣ୍ଡୁଳାକୁ ପୋଡ଼ି ଦୁଧରେ ପକାଇବ । ଅଳ୍ପ ଗରମ ଥିବା ଅବସ୍ଥାରେ ସେହି ପିଣ୍ଡୁଳାକୁ ଗାଣ୍ଡୁ ଉପରେ ସେକ ଦେବ ।

ପିଲାଙ୍କର ଅଳତି ରୋଗ

ସାଧାରଣତଃ ବାପ ଓ ମାଆଙ୍କର ଉପଦଂଶ ରୋଗ ଥିଲେ ପିଲା ଜନ୍ମ ହେବା ସଂଗେ ସଂଗେ ବା ଏକମାସ ଭିତରେ ଦେହରେ ନାଲି ବା ନୀଳବର୍ଣ୍ଣ ଚିହ୍ନ ଦେଖାଯାଏ । ଏହି ରୋଗରେ ପିଲାମାନେ ମରିଯାନ୍ତି । ଆଜି ପର୍ଯ୍ୟନ୍ତ କୌଣସି ଡାକ୍ତରୀ ବା କବିରାଜି ଔଷଧଦ୍ୱାରା ଏହି ରୋଗରୁ ପିଲାମାନେ ବଞ୍ଚିବାର ଫୁଁ ଦେଖିନାହିଁ କି ଶୁଣି ନାହିଁ । ନିମ୍ନଲିଖିତ ଔଷଧରେ ଶତକଡ଼ା ଶହେ ପିଲା ଭଲ ହୋଇଛନ୍ତି ।

ଔଷଧ - ଅଗରା ଗଛର କଞ୍ଚା ଚେରର ଚୋପା ଖଣ୍ଡିଏ (ପ୍ରାୟ ଦୁଇ ଡିମି ଇଞ୍ଚ ଲମ୍ବ) ଆଣି ସେଥିରେ ଚିକିଏ ପିପ୍ପଳୀ ବାଟି ପାଣିରେ ମିଶାଇ ଦିନକୁ ଦୁଇ ପାଦ ଦେବ । ଚେରକୁ ପାଣିରେ ବାଟିଲେ ବହଳିଆ ହୋଇଯାଏ । ପିଲା ଗିଲିପାରେ ନାହିଁ । ଗିଲି ନ ପାରିଲେ କଞ୍ଚା ଚେରକୁ ଛେଚି ଅନ୍ତତଃ ୧୫/୨୦ ଚୋପା ରସରେ ସାମାନ୍ୟ ଚିକିଏ ପିପ୍ପଳୀ ଘୋରି ପାଣି ମିଶାଇ ପିଆଇବ । ୪/୫ ଦିନରେ ନିଶ୍ଚୟ ଆରୋଗ୍ୟ ହେବ । ରୋଗ ଭଲ ହେଲା ପରେ କିଛି ଦିନ ଏହି ଔଷଧ ଖୁଆଇଲେ ସ୍ୱାସ୍ଥ୍ୟ ଭଲ ରହିବ । (ବହୁ ପରୀକ୍ଷିତ)

ଅଗରାର ଅନ୍ୟ ନାମ - ଓଡ଼ଶମାରୀ, ନିପାଣିଆ ।

ସଂସ୍କୃତ - ସ୍ୱର୍ଣ୍ଣକ୍ଷାରିଣୀ, ଶୃଗାଳକଣ୍ଠକ । ବଙ୍ଗ ଭାଷାରେ - ଶିୟାଲକଣ୍ଠା

ହିନ୍ଦିରେ - ପିରଙ୍ଗ ଧୁତୁରା, ସତ୍ୟାନାଶୀ ।

ତେଲୁଗୁରେ - ବ୍ରହ୍ମ ଦଣ୍ଡି ଚେଟୁ ।

ଏହି ଗଛର ସର୍ବାଙ୍ଗ କଣ୍ଠା, ଫୁଲ ହଳଦିଆ, କ୍ଷାର ହଳଦିଆ ।

ବାଛରା ଝାଡ଼ା

- ୧) ବାଡ଼ି ଅଁଳା ପତ୍ର ଓ ମୁଷାକାନି ପତ୍ରକୁ କଦଳୀ ପତ୍ରରେ ବାନ୍ଧି ପୋଡ଼ି ତାର ରସରେ ପାଖରା ଖଇର ଦୁଇ ରତି ମିଶାଇ ପିଆଇଲେ ଭଲ ହୁଏ ।
- ୨) ଅମରପୋଇ ପତ୍ରରୁ ଖଣ୍ଡେ, ସେଥିରେ ଗୋଟିଏ ବା ଦୁଇଟି ଗୋଲମରିଚ ମିଶାଇ ବାଟି ଦିନକୁ ୩ପାଳ ପିଆଇବ । (ବହୁ ପରୀକ୍ଷିତ)
ଅମରପୋଇର ଅନ୍ୟ ନାମ - ହେମକେଦାର, ହେମକାକରି, ପତ୍ରଗଜା ।
ସଂସ୍କୃତରେ - ପତ୍ରବାଜ । ବଙ୍ଗ ଭାଷାରେ - ପାଥରକୂଟି ।
- ୩) ଚାଙ୍ଗଣା ଖଇର ଅଧରତି କାଞ୍ଜି ପାଣିରେ ପିଆଇବ ।

ପିଲାଙ୍କ ଦେହରେ ବ୍ରଣ, ଫୋଟକା ବା ଆଘାତଜନିତ ବେଦନା ହେଲେ

- ୧) ବ୍ରଣ ଦେଖାଦେଲା ମାତ୍ରକେ ମାଆର ଛେପ ଦିନକୁ ୩/୪ ଥର ଲଗାଇଲେ ଭଲ ହୋଇଯିବ । ଆଉ କିଛି ଔଷଧ ବ୍ୟବହାର କରିବାକୁ ହେବ ନାହିଁ । ବ୍ରଣ ବେଶି ଦିନର ହୋଇଥିଲେ ମା'ର ଛେପରେ ଭଲ ହେବ ନାହିଁ ।
- ୨) ବ୍ରଣ ବାହାରିଲା ମାତ୍ରକେ ଚୂନ ଚିକିଏ ଲଗାଇଲେ ବ୍ରଣ ବସିଯାଏ । ପକ୍ୱ ବ୍ରଣରେ ଲଗାଇଲେ ଫାଟିଯାଏ ।

ପିଲାଙ୍କର ସର୍ଦ୍ଦି

- ୧) ତୁଳସୀପତ୍ର ରସ ଓ ମହୁ ଏକତ୍ର ମିଶାଇ ଖୁଆଇବ । ଅତି ଛୋଟପିଲାଙ୍କୁ ୧୦ ଟୋପା ତୁଳସୀପତ୍ର ରସ ସମଭାଗ ମହୁ ସର୍ଦ୍ଦି ଭଲ ହେବା ପର୍ଯ୍ୟନ୍ତ ଖୁଆଇବ । ଗାଈ ଦୁଧ ଦେବ ନାହିଁ । ମା ନଡ଼ିଆ ଓ ଦହି ଖାଇବ ନାହିଁ ।
- ୨) ସୋରିଷ ତେଲ ନାକ ଉପରେ (ଯେଉଁ ଜାଗାରେ ଚକ୍ଷମା ରହେ) ତଳି ପେଟରେ ଓ ପାଦରେ ଲଗାଇଲେ ସର୍ଦ୍ଦି ଭଲ ହୁଏ ।

ପିଲାଙ୍କର କାଶ ହେଲେ

- ୧) ବାସଙ୍ଗପତ୍ରର ରସ ଓ ମହୁ ଖୁଆଇବ । ଦିନକୁ ଦୁଇ ଥର - ବୟସ ଅନୁସାରେ ୧୦/୧୫ ଟୋପା ଠାରୁ ଅଧିକାମତ ପର୍ଯ୍ୟନ୍ତ ।

୨) ଅକରାନ୍ତି ପୁଲର କେଶର ମହୁରେ ବାଟି ବଟିକା କରି ମା ଦୁଧରେ ଘୋରି ପିଆଇବ ।

ପିଲାଙ୍କୁ ଘୁଡୁଘୁଡୁ ରୋଗ

୧) ଅଗଣ୍ଡି ପୁଲରସ ବା ପତ୍ରରସ ବା କଲରାପତ୍ର ରସ ଅଧତାମତ ଠାରୁ ଏକ ଚାମଚ ଖୁଆଇବ । ଦିନକୁ ଦୁଇ ଥର ଲେଖାଏଁ ସାତ ଦିନ ଖୁଆଇବ ।

୨) ମାଣ ସାରୁର ପତା ଡେମ୍ଫ ଉପରେ ଖଣ୍ଡେ ଚାଟିଲା ଲୁଗା ଲଗାଇଲେ ଯେଉଁ ରସ ବାହାରେ, ସେଥିରୁ ଅଧତାମତ ଖୁଆଇଲେ କଫ ମଳ ରୂପେ ବାହାରିଯିବ ଓ ଘୁଡୁଘୁଡୁ ରୋଗ ଭଲ ହେବ ।

ସର୍ଦ୍ଦିକାଶ ଏକାବେଳେ ହେଲେ ଓ ଛାତିରେ କଫ ହେଲେ

୧) ପୁରୁଣା ଘିଅ ଅଭାବେ ଗୁଆଘିଅ ଛାତିରେ ମାଲିସ କରି ତା ଉପରେ ଅରଖପତ୍ର ପକାଇ ସେକ ଦେବ ଅଥବା ଅରଖପତ୍ରରେ ଘିଅ ଲଗାଇ ଉଷ୍ଣମ କରି ଛାତିରେ ପକାଇବ ଏବଂ ଖଣ୍ଡେ କନା ବାନ୍ଧିବ ।

୨) ଅଗଣ୍ଡିପୁଲ ବା ପତ୍ର ରସ ଏକତାମତ ପିଆଇଲେ କଫ ବାନ୍ଧି ହୋଇ ବାହାରିପଡ଼େ ।

୩) ପାଣିରେ ପଡ଼ିଯାଇ ସଢ଼ିଯାଇଥିବା ଆମ୍ବପତ୍ରରେ ଦନା ତିଆରି କରି ସେଥିରେ ସୋରିଷ ତେଲ ରଖି ଦୀପଶିଖାରେ ଗରମ କରି ଛାତି, ହାତ, ଗୋଡ଼ ତଳିପାରେ ମାଲିସ କରିବ ।

୪) ଟାଳଣା ଖଲ ଅଧରତି ମହୁ ମିଶାଇ ଚିକିଏ ଚିକିଏ ଚଟାଇବ ।

୫) ମୟୂରବୃକ୍ଷିଆ (ଡୋଟା ମୂଳ) ବେରକୁ ସିଝାଇ ତା'ର ପାଣି ପିଇଲେ କଫ ତରଳ ହୋଇ ବାହାରିପଡ଼େ ।

ପିଲାଙ୍କ ଶ୍ୱାସ

୧) କକଡ଼ାଶୁଙ୍ଗା ଓ ମୁଳାମଞ୍ଜି ସମାନ ଭାଗରେ ବୃକ୍ଷକରି ଏକରତି ମାତ୍ରାରେ ମହୁ ଓ ଘିଅ ସଙ୍ଗେ ଖୁଆଇବ । (ବଙ୍ଗସେନ)

ଏଠାରେ ମନେରଖିବାକୁ ହେବ ଯେ ମହୁ ଓ ଘିଅ ସମଭାଗ ହେବ ନାହିଁ । ମହୁ ବେଶୀ ହେଲେ ଘିଅ କମ୍ ହେବ ବା ଘିଅ ବେଶୀ ହେଲେ ମହୁ କମ୍ ହେବ, କାରଣ ମହୁ ଓ ଘିଅ ସମଭାଗ ହେଲେ ବିଷକ୍ରିୟା ହୋଇଥାଏ ।

୨) ବାସଙ୍ଗପତ୍ର ବା ଦୁଦୁରାପତ୍ର ଦୁଇ ଚାରିଟା ନିଆଁରେ ଯୋଡ଼ି ସେହି ଧୂଆଁ ପିଲାଙ୍କ ନାକରେ ଦେଲେ ଭଲ ହୁଏ ।

ସର୍ଦ୍ଦିକାଶ ଥାଇ ଜ୍ୱର ହେଲେ

ପୁରୁଣା ତିବ୍ବୁଳି (ଯେଉଁଥିରେ ଲୁଣ, ମରିଚ, ତେଲ, ମସଲା ପତ୍ରି ନଥିବ) ଏକତୋଳା, ସେଥିରେ ସୈନ୍ଧବ ଲବଣ ଏକ ଅଣା ଓଜନ ଓ ସାମାନ୍ୟ ଚିକିଏ ଲଙ୍କା ମରିଚ ପକାଇ ପାଣିରେ ଗୋଳାଇ କନାରେ ଛାଣି ଏକ ମାସର ପିଲାକୁ ଦଶ ଟୋପା ଓ ବଡ଼ ପିଲାକୁ ଏକ ଚାମଚ କରି ଦିନକୁ ୩ଥର ଦେବ । ଭୟ କରିବାର କିଛି କାରଣ ନାହିଁ । ଏହା ଦ୍ୱାରା ସର୍ଦ୍ଦି ଜ୍ୱର ଓ କାଶଯୁକ୍ତ ଜ୍ୱର ଅତି ଅଳ୍ପ ସମୟରେ ଭଲ ହୁଏ । ଏପରି କି ନିମୋନିଆ ଜ୍ୱର ହୋଇଥିଲେ ଏହି ଔଷଧ ଦେବ ଏବଂ ଛାତିରେ ଅରଖପତ୍ରରେ ଗୁଆଘିଅ ଲଗାଇ ଉଷ୍ମ କରି ପକାଇବ । (ବହୁ ପରୀକ୍ଷିତ)

କେବଳ ଜ୍ୱର ହେଲେ

- ୧) ତୁଳସୀପତ୍ର ରସ ଅଧ ଚାମଚରେ ସୈନ୍ଧବ ଲବଣ ଚିକିଏ ମିଶାଇ ପିଆଇବ । ଦିନକୁ ୨ ପାନ । ଦୁଇ ତିନି ଦିନରେ ଜ୍ୱର ଭଲ ହେବ ।
- ୨) ମହୁ, ଘିଅ ଓ ନିମ୍ବପତ୍ରକୁ ନିଆଁରେ ପକାଇବ । ତା'ର ଧୂଆଁ ବାଳକର ଦେହରେ ଲାଗିଲେ ତା'ର ଜ୍ୱର ଛାଡ଼ିଯାଏ । (ବଙ୍ଗସେନ)
- ୩) ପୋଟଳ ପତ୍ର, ତ୍ରିଫଳା (ହରିଡ଼ା, ବାହାଡ଼ା, ଅଁଳା), ନିମ୍ବପତ୍ର ଓ ହଳଦୀର କ୍ୱାଥ ସେବନ କଲେ ଶିଶୁର କ୍ଷତ, ବିସ୍ଫୋଟକ ଓ ଜ୍ୱର ଶାନ୍ତ ହୁଏ ।

ପାଟି ଭିତରେ, ଜିଭରେ ଓ ଓଠରେ ଘା ହେଲେ

- ୧) ମେଞ୍ଚା ଦୁଧ (କଞ୍ଚା) ଲଗାଇବ । ଦୁଇ ତିନି ଥର ଲଗାଇଲେ ନିଶ୍ଚୟ ଭଲ ହେବ । (ବହୁ ପରୀକ୍ଷିତ)
- ୨) ମେଞ୍ଚା ଦୁଧରେ ଚେମଣିଲଇ ମୂଳ (ଅନନ୍ତ ମୂଳ) ବାଟି ଲଗାଇବ । (ବହୁ ପରୀକ୍ଷିତ)
- ୩) ଟାଙ୍ଗଣା ଖଇରେ ଗୁଆଘିଅ ମିଶାଇ ଲଗାଇବ । (ବହୁ ପରୀକ୍ଷିତ)
 ଟାଙ୍ଗଣାକୁ ଚୁରି ଲୁହା କରତୁଲିରେ ରଖି ରଡ଼ ନିଆଁ ଉପରେ ଧରିଲେ ଟାଙ୍ଗଣା ଲିଆ ପରି ପୁଲିବ । ବହୁତ ସମୟ ନିଆଁରେ ଧରିବାକୁ ହେବ । ଏହି ପୁଲାକୁ ଟାଙ୍ଗଣା ଖଇ କହନ୍ତି ।
- ୪) ବାଡ଼ିଅଁଳା ପତ୍ର ବାଟି ଲଗାଇବ । ବୟସ୍କ ଲୋକର ଦୁଷ୍ଟ ଘା ମଧ୍ୟ ଏଥିରେ ଭଲ ହେବ । (ବହୁ ପରୀକ୍ଷିତ)

ପିଲାଙ୍କର କାନ ଟାଣିଲେ

- ୧) ପାନପତ୍ର ରସ ଅଥବା କୁସୁମପତ୍ର (ଗେଣ୍ଡୁ) ରସ ଅଥବା ଲହମାରିଷ ପତ୍ର ରସ ସାମାନ୍ୟ ଉଷ୍ମ କରି କାନରେ ପକାଇବ ।

- ୨) ସୋରିଷ ତେଲ ରସୁଣ ଫୁଟାଇ ପକାଇବ ।
- ୩) କଦଳୀ ବାହୁଙ୍ଗାର ରସ ଉଷ୍ଣମ କରି ପକାଇବ ।
- ୪) ଦୟଣାପତ୍ର ରସ ପକାଇବ ।
- ୫) ବ୍ରାଣ୍ଡି ଦୁଇ ତିନି ଗୋପା ପକାଇଲା ମାତ୍ରକେ କାନଟଣା ଭଲ ହୁଏ ।

ପିଲାଙ୍କର ଦାନ୍ତ ଉଠିବାକୁ ଡେରି ହେଲେ

ଚାଟଣା ଖଇରେ ମହୁ ମିଶାଇ ଦାନ୍ତ ମାଡ଼ିରେ ଘଷିଲେ ଶୀଘ୍ର ଦାନ୍ତ ଉଠେ ।

କାନରେ ପୂୟ ହେଲେ

- ୧) ଫିଟିକିରି ଖଇ ବୁଣି ପକାଇବ ।
- ୨) ଅଦା ରସ ଓ ରସୁଣ ମିଶାଇ କାନରେ ପକାଇବ ।
- ୩) ତାପିନ ତେଲ ୪/୫ ଗୋପା ପକାଇବ ।
- ୪) ମାଣ ସାରୁର ଡେମ୍ଫକୁ ନିଆଁରେ ସେକି ତା' ରସ ପକାଇବ ।
- ୫) ଖାଣ୍ଡି ସୋରିଷ ତେଲ ଅଧପା ଲୁହା କରେଇରେ ଫୁଟାଇବ । ଫେଣଶୂନ୍ୟ ହେଲେ ଗୋଟିଏ ବା ଦୁଇଟି ଶାମୁକାର ମାଂସ ପକାଇ ଫୁଟାଇବ । ମାଂସ ପୋଡ଼ି କଳାବର୍ଣ୍ଣ ହେଲେ ତେଲକୁ ଛାଣି ଶିଶିରେ ରଖିବ । ତୁଳାରେ କାନରୁ ପୂୟ ବାହାର କରି ସେହି ତେଲ କାନରେ ପକାଇଲେ ବହୁ ଦିନର କାନପତା ରୋଗ ଭଲ ହୁଏ ।

କାନକଟା ଘା ହେଲେ

କାନ ଉପରେ ଘା ହେଲେ ତାକୁ କାନକଟା ଘା କହନ୍ତି । ଆମ୍ବଗଛର ଗଣ୍ଡିରେ ଠିକ୍ କାନ ପରି ଏକପ୍ରକାର କଠିନ ଛତୁ ହୁଏ । ସେହି ଛତୁକୁ ସୋରିଷ ତେଲରେ ଫୁଟାଇ ସେହି ତେଲ କାନକଟା ଘାରେ ଲଗାଇଲେ ଭଲ ହୁଏ ।

ପିଲାଙ୍କ ପାଟିରୁ ଲାଳସ୍ରାବ ହେଲେ

- ୧) ଫିଟିକିରି ଖଇକୁ ମହୁରେ ମିଶାଇ ପିଲାଙ୍କ ପାଟିରେ ଲଗାଇବ । ଯେତେ ଭିତରକୁ ଚାଲିଗଲେ କିଛି କ୍ଷତି ନାହିଁ, ବରଂ ଭଲ ।
- ୨) ଓଷ୍ଠ ଗଛର ଛାଲିର କ୍ୱାଥ (ପାଣିରେ ସିଝାଇ ସେହି ପାଣି)ରେ କୁଳୁକୁଞ୍ଚା କରାଇବ । କୁଳୁକୁଞ୍ଚା କରି ନ ପାରିଲେ ସଫା କନାକୁ ସେହି ପାଣିରେ ବୁଡ଼ାଇ ପାଟିରେ ଲଗାଇବ ।

ପିଲାଙ୍କ ମୁଣ୍ଡରେ ଘା ବା ବଡ଼ା ହେଲେ

ବରଗଛର ଝଡ଼ି ପଡ଼ିଥିବା ଶୁଖିଲା ପତ୍ରଗୁଡ଼ିଏ ପୋଡ଼ି ଭସ୍ମ କରିବ । ଧୂଆଁ ପତ୍ରକୁ ପୋଡ଼ି ଭସ୍ମ କରିବ । ବରପତ୍ର ଭସ୍ମ ଦୁଇଭାଗ, ଧୂଆଁପତ୍ର ଭସ୍ମ ଏକ ଭାଗ ଏକତ୍ର କରି ଖାଣ୍ଟି ନଡ଼ିଆ ତେଲରେ ମଲମ ହେଲା ପରି ମିଶାଇ ସେଥିରେ ସାମାନ୍ୟ କର୍ପୂର ମିଶାଇ ମୁଣ୍ଡ ଘା'ରେ ୩/୪ଥର ଲଗାଇଲେ ନିଶ୍ଚୟ ଭଲ ହେବ । ଏହି ମଲମ କାନକଟା ଘା'ରେ ଲଗାଇଲେ ମଧ୍ୟ ଭଲ ହୁଏ । (ବହୁ ପରୀକ୍ଷିତ) (ଭସ୍ମକୁ କନାରେ ଛାଣି ଖିଣ୍ଡା କରିବ ।)

ପିଲାଙ୍କ ପେଟ କାମୁଡ଼ିଲେ

ମା' ଗୁରୁପାକ ଜିନିଷ ଖାଇଲେ ବା ବେଶି ଡେରିରେ ଖାଇଲେ ପିଲାମାନଙ୍କର ପେଟ କାମୁଡ଼େ । ପେଟ କାମୁଡ଼ିଲେ ପିଲେ ଗୋଡ଼ ଛନ୍ଦନ୍ତି । ପ୍ରଥମେ ଦେଖିବାକୁ ହେବ ପିଲାର ଝାଡ଼ା ହେଉଛି କି ନାହିଁ । ଝାଡ଼ା ହୋଇନଥିଲେ ପାନପତ୍ର ଡେମ୍ଫରେ ଜଡ଼ା ତେଲ ବା ମହୁ ଲଗାଇ ପିଲାର ମଳଦ୍ୱାରରେ ପ୍ରାୟ ଏକ ଇଞ୍ଚ ପୁରାଇଦେଇ ରଖିଲେ ଝାଡ଼ା ହୁଏ । ଝାଡ଼ା ହେବା ପରେ ପେଟ କାମୁଡ଼ା ବନ୍ଦ ନହେଲେ ମା'ର ସ୍ତନ ଦୁଧରେ କୋଳେ ରସୁଣ ଖଣ୍ଡ ଖଣ୍ଡ କରି କାଟି ପକାଇବ । ୧୦/୧୫ ମିନିଟ୍ ପରେ ସେହି ଦୁଧ ଛାଣି ପିଆଇଲେ ପେଟ କାମୁଡ଼ା ଭଲ ହୁଏ ।

ପିଲାଙ୍କ ଦେହ ମୋଡ଼ି ହେଲେ

ମୋଡ଼ମୋଡ଼ିଆ ଗଛର ଫଳ (ଭଉଁରି କଣ୍ଟା ପରି ମୋଡ଼ି ମୋଡ଼ି ହୋଇଥାଏ) ଗୁଣ୍ଡ କରି ସୋରିଷ ତେଲ ମିଶାଇ ପିଲାଙ୍କ ଦେହରେ ମାଲିସ କରିବ । ପେଟ ଫମ୍ପା, ପେଟ ମୋଡ଼ା ଓ ଗଜୁରି ରୋଗ ମଧ୍ୟ ଏଥିରେ ଭଲ ହୁଏ । ଏହି ଫଳ ଚେର-ମୂଳି ଦୋକାନରେ ମିଳେ ।

ପିଲାଙ୍କ ନାଳ ଝାଡ଼ା ଓ ନାଳରକ୍ତ ଝାଡ଼ା

ଚିତାକୁଟି ଗଛର ସାତଟି ପତ୍ର ସହିତ ଚିକିଏ ଜାଇଫଳ ମିଶାଇ ବାଟି ପାଣି ମିଶାଇ ଦିନକୁ ୩ ପାନ ପିଆଇବ । ଦୁଇ ଦିନରେ ଭଲ ହେବ । ଗାଧୋଇବା ବନ୍ଦ କରିବ । ପିଲାଙ୍କ ପେଟରେ ଥଣ୍ଡା ଲଗାଇବ ନାହିଁ । ଚିତାକୁଟିର ଅନ୍ୟ ନାମ ହରିହରିକା । ଏହା ବଣସେବତୀ ପତ୍ର ପରି ଦିଶେ; କିନ୍ତୁ ଈଷତ୍ ଲାଲ ବର୍ଣ୍ଣ, ଛିଣ୍ଡାଇଲେ ଦୁଧ ପରି ସ୍ୱାର ବାହାରେ ।

ପିଲାଙ୍କର କୋଷ୍ଠବନ୍ଧ ହେଲେ

- ୧) ପିଲାଙ୍କର ଝାଡ଼ା ହେଉ ନଥିଲେ ଏପରିକି ତିନି ଚାରି ଦିନ ଝାଡ଼ା ହୋଇନଥିଲେ ପୋକସୁଫା ପତ୍ରରେ ଲୁଣ ମିଶାଇ ବାଟି ତଳିପେଟରେ ଲେପ ଦେବ । ଗୋଟିଏ ଲୁହା କରଚୁଲିକୁ

ନିଆଁରେ ତତାଇ ଲେପ ଉପରେ (ଲେପରେ ଲଗାଇବ ନାହିଁ) ଦେଖାଇ ସେକ ଦେଲେ ୨୦/୨୫ ମିନିଟ୍ରେ ନିଶ୍ଚୟ ଝାଡ଼ା ହେବ । (ପରୀକ୍ଷିତ)

୨) କଲରାପତ୍ର ରସ ଏକ ଚାମଚ ପିଆଇ ଦେବ । (ବହୁ ପରୀକ୍ଷିତ)

୩) ପ୍ରତିଦିନ ପେଟରେ ନିର୍ଦ୍ଦିଷ୍ଟ ସମୟରେ ପାଞ୍ଚ ସାତ ମିନିଟ୍ ସୋରିଷ ତେଲ ମାଲିସ୍ କରୁଥିଲେ ପିଲାଙ୍କର କୋଷ୍ଠକ୍ଷତା ଦୂର ହୁଏ ।

ପିଲାଙ୍କର ହୁପିଙ୍ଗ୍ କଫ ବା କୁକୁର କାଶ

ଥରେ କାଶିବାକୁ ଆରମ୍ଭ କଲେ ଦଶ ପନ୍ଦର ମିନିଟ୍ ଯାଏ କାଶ ହୁଏ । ପିଲାମାନେ ବାନ୍ତି କରି ପକାନ୍ତି, ଝାଡ଼ା ମଧ୍ୟ ହୋଇଯାଏ, ମୁହଁ ଲାଲ ହୋଇଯାଏ, ଯାହା ଖାଇଛନ୍ତି ବାନ୍ତି କରିପକାନ୍ତି । ଏହା ବଡ଼ କଷ୍ଟଦାୟକ ରୋଗ ।

ଔଷଧ :

୧) ପୁରୁଣା ଡିଗୁଳି (ଯେଉଁଥିରେ ଲୁଣ ତେଲ, ମସଲା ପଡ଼ି ନଥାଏ) ଏକ ଡୋଳା, ଆଖୁ ଗୁଡ଼ ଏକଡୋଳା ପାଣିରେ ଗୋଳାଇ କନାରେ ଛାଣି ସକାଳେ, ମଧ୍ୟାହ୍ନ ଓ ସନ୍ଧ୍ୟାରେ ଦୁଇ ଚାମଚ କରି ରୋଗ ଭଲ ହେବା ପର୍ଯ୍ୟନ୍ତ ଖୁଆଇବ । ଦିନକୁ ଚାରିଥର ଦିଆଯାଇପାରେ । ଦଶ ବାର ଦିନରେ ନିଶ୍ଚୟ ଭଲ ହେବ । ଯକ୍ଷ୍ମାକାଶ ଭିନ୍ନ ଅନ୍ୟ ଯେକୌଣସି କାଶରେ ଏହା ଅମୃତ ଭୁଲ୍ୟ ।

ମାତ୍ରା - ପୁର୍ଣ୍ଣ ବୟସ୍କଙ୍କ ପାଇଁ ଦୁଇ ଡୋଳା ପୁରୁଣା ଡିଗୁଳି ଓ ଦୁଇ ଡୋଳା ଆଖୁ ଗୁଡ଼, ବାଳକର - ଅର୍ଦ୍ଧମାତ୍ରା, ଶିଶୁର - ସୁକି ମାତ୍ରା । ଡିଗୁଳି ବୋଲି ଭୟ କରିବ ନାହିଁ । ନୂଆ ଡିଗୁଳି ଅନିଷ୍ଟ କରେ, ପୁରୁଣା ଡିଗୁଳିରେ ବହୁ ରୋଗ ଭଲ ହୁଏ । (ବହୁ ପରୀକ୍ଷିତ)

୨) ଗୋଟିଏ ଛୋଟ ହାଣ୍ଡିରେ ଅରଖପୁଲ ରଖି ତା ଉପରେ ସୈନ୍ଧବ ଲବଣ ଚୁର୍ଣ୍ଣ ଛିଞ୍ଚିଦିଅ । ପୁଣି ତା ଉପରେ ଅରଖପୁଲ ରଖି ସୈନ୍ଧବ ଲବଣ ଚୁର୍ଣ୍ଣ ଦିଅ । ଏହିପରି ହାଣ୍ଡି ପୁର୍ଣ୍ଣ ହେବା ପର୍ଯ୍ୟନ୍ତ ଦିଅ । ତାପରେ ହାଣ୍ଡି ମୁହଁ ବନ୍ଦ କରି ଗଜପୁଟରେ ଭସ୍କ କରି ଶୀତଳ ହେଲେ ଶିଶିରେ ରଖ ।

ମାତ୍ରା ୩ ରତି, ଦିନକୁ ତିନି ଚାରି ଥର ମହୁ ସହିତ ସେବ୍ୟ । ସାତ ଦିନରେ ହୁପିଙ୍ଗ୍ କଫ ଭଲ ହେବ ।

ପିଲାଙ୍କର ମୂତ ବନ୍ଦ ହେଲେ

୧) ଅମରପୋଇ ପତ୍ର ବାଟି ନାଭିର ଚାରିପାଖେ ଲେପ ଦେବ । (ବହୁ ପରୀକ୍ଷିତ)

- ୨) କୁସୁମ (ଗେଣ୍ଡୁ, ମଖମଲ୍ଲି) ପତ୍ର ବାଟି ନାଭିର ଚାରିପାଖେ ଲଗାଇବ ।
- ୩) ବଉଳକୋଳି ଶସକୁ ଘୋରି ପିଆଇବ । (ବହୁ ପରୀକ୍ଷିତ)
- ୪) ଅଙ୍କରାନ୍ତି ଗଛର ରସ ପିଆଇବ । ମାତ୍ରା - ଦୁଇ ଚାମୁଚ ।

କଷ୍ଟରେ ଚୋପା ଚୋପା ମୂତ ହେଲେ

- ୧) ଅଙ୍କରାନ୍ତି ଗଛର ରସ ମହୁ ସହିତ ଖୁଆଇବ ।
ମାତ୍ରା - ଦୁଇ ଚାମଚ ରସ, ମହୁ ଏକ ଚାମଚ ।
- ୨) ବଉଳ କୋଳି ଶସକୁ ଘୋରି ପିଆଇବ । ଗୋଟିଏ କୋଳିର ଶସ ଯଥେଷ୍ଟ । (ବହୁ ପରୀକ୍ଷିତ)

ପିଲାଙ୍କ କୃମି

- ୧) ଅଗରା (ଓଡ଼ଶ ମାରୀ) ଗଛ ଚେରର ଚୋପା ଏକ ତୋଳା ସେଥିରେ ୫ଟି ଲବଙ୍ଗ ମିଶାଇ ବାଟି ୫ଟି ବଟିକା କରିବ । ସକାଳେ ଓ ସନ୍ଧ୍ୟାରେ ଏପରି ୫ ଓଳି ଖାଇଲେ କୃମି ମରି ବାହାରି ପଡ଼ନ୍ତି । (ପରୀକ୍ଷିତ)
- ୨) ସପୁରୀ ଗଛର ପାଚିଲା ପତ୍ର ରସ ୩ ତୋଳା ଚିକିଏ ସୈନ୍ଧବ ଲବଣ ମିଶାଇ ୩ ଦିନ ଖୁଆଇବ । ଅତି ଛୋଟ ପିଲାଙ୍କୁ ମାତ୍ରା କମ୍ ଦେବ । ସୈନ୍ଧବ ଲବଣ ନ ମିଳିଲେ ଖାଇବା ଲୁଣ ଦେବ ।
- ୩) ମଳଦ୍ୱାରସ୍ଥ କୃମି - କରୁକା ସୁକି ଓଜନ, ଡାଲିମ୍ବ ମୂଳ ଛାଲି ଆଠଅଣି ଓଜନ, ଅପାମାରଙ୍ଗ ପତ୍ର ଆଠଅଣି ଓଜନ, ଡାଲଚିନି ସୁକି ଓଜନ ଏକତ୍ର ୩୨ ତୋଳା ପାଣି ଦେଇ ହାଣ୍ଡିରେ ମୃଦୁ ଅଗ୍ନିରେ ସିଝାଇ ଅବଶେଷ ୪ ତୋଳା ରହିଲେ ତାକୁ ଛାଣି ସେଥିରେ ୪/୫ ବିନ୍ଦୁ ତାର୍ପିନ୍ ତେଲ ପକାଇ ଖାଇଲେ ମଳଦ୍ୱାରସ୍ଥ କୃମି ନଷ୍ଟ ହୁଅନ୍ତି ।
- ୪) କଦଳୀମୁଣ୍ଡା ଏକ ପା, ଗାଈଘିଅ ଦୁଇତୋଳା, ଗୁଡ଼ ଦୁଇ ତୋଳା । କଦଳୀ ମୁଣ୍ଡାକୁ ସଫା କରି ଉପର ଚୋପା ବାହାର କରି ଖଣ୍ଡ ଖଣ୍ଡ କରି କାଟିବ । କଲାଲକରା କରେଇରେ ଘିଅ ପକାଇ ତା ଉପରେ କଦଳୀମୁଣ୍ଡା ଖଣ୍ଡଗୁଡ଼ିକ ପକାଇ ଭାଜିବ । ତା'ପରେ ଗୁଡ଼ ପକାଇ ଘାଣ୍ଟି କରି କୌଣସି ପାତ୍ରରେ ଘୋଡ଼ାଇ ଦେବ । ୧୫/୨୦ ମିନିଟ୍ ପରେ ପୁଣି ଭଲ କରି ଘାଣ୍ଟି ଚୁଲିରୁ ବାହାର କରିଦେବ ।
ଉପରେକ୍ତ ଔଷଧ ଏକ ପାନ ମାତ୍ର ସକାଳେ ଖାଲି ପେଟରେ ଖାଇବ । ଏହିପରି ସାତଦିନ ଖାଇଲେ ପେଟର ସମସ୍ତ କୃମି ଚିରଦିନ ପର୍ଯ୍ୟନ୍ତ ନଷ୍ଟ ହୁଏ ଏବଂ କୃମି ହେତୁରୁ ପେଟରେ ହେଉଥିବା ଅନ୍ୟ ରୋଗ ଭଲ ହୁଏ ।

ପଥ - ମୁଗ ଢାଳି, ପୁରୁଣା ଚାଉଳର ଭାତ ।

କୃମି ହେତୁ ପିଲା ଛଟପଟ ହେଉଥିଲେ

କୃମି ହେତୁ ପିଲା ବଡ଼ କଷ୍ଟ ପାଇ କାରୁଥିଲେ ଓ ଏହି କଷ୍ଟ ହଠାତ୍ ବନ୍ଦ କରିବାକୁ ହେଲେ ଏକ ତୋଳା ବା ଦୁଇ ତୋଳା ମହୁ ଖୁଆଇଦେଲେ ୨/୩ ମିନିଟ୍ରେ ଭଲ ହୋଇଯିବ । (ବହୁ ପରୀକ୍ଷିତ)

ପ୍ରଶ୍ନ- ମିଠା ଖାଇଲେ କୃମି ବଢ଼ନ୍ତି । ତାହାହେଲେ ମହୁ ଖାଇଲେ କିପରି କୃମି କଷ୍ଟରୁ ମୁକ୍ତ ହେବ ?

ଉତ୍ତର- ଏହା କୃମି ରୋଗର ଔଷଧ ନୁହେଁ; କିନ୍ତୁ ମହୁ ଖାଇଲେ କୃମିମାନେ ଏକତ୍ର ହୋଇ ମହୁ ଖାଇ ଶାନ୍ତ ହୁଅନ୍ତି, ପିଲାଙ୍କୁ ଆଉ କଷ୍ଟ ଦିଅନ୍ତି ନାହିଁ । ରାତି ଅଧରେ ପିଲା କୃମି କାମୁଡ଼ିବା ହେତୁ କାନ୍ଦିଲେ ମହୁ ଚିକିତ୍ସା ଖୁଆଇଦେଲେ ଶୋଇପଡ଼େ ଓ ବାପା ମାଆଙ୍କୁ ହଇରାଣ କରେ ନାହିଁ । ମହୁ ଅଭାବରେ ୪/୫ ତୋଳା ଚିନି ପାଣିରେ ଗୋଳାଇ ପିଆଇଦେବ ।

ପିଲାଙ୍କର ସବୁପ୍ରକାର ରୋଗକୁ

ଟାଙ୍ଗଣା ଖଇ ଏକ ରତି ମା' ଦୁଧରେ ଦେଲେ ପିଲାଙ୍କର ଅନେକ ରୋଗ ଭଲ ହୁଏ ଏବଂ ଅନେକ ରୋଗ ଆକ୍ରମଣ କରିପାରେ ନାହିଁ । ମାସକୁ ୧୫ ଦିନ ହିସାବରେ ୫ ବର୍ଷ ପର୍ଯ୍ୟନ୍ତ ପିଲାଙ୍କୁ ଖୁଆଇବ ।

ଟାଙ୍ଗଣା ଖଇର ଗୁଣ - ଅଗ୍ନିବର୍ଦ୍ଧକ, କଫ ନାଶକ, ବାତପିତ୍ତ ଶମକ ଏବଂ କାଶ, ଶ୍ୱାସ, ଆମଦୋଷ, ସ୍ତ୍ରାବର ବିଷନାଶକ । ଟାଙ୍ଗଣାକୁ ଲେମ୍ବୁ ରସରେ ମର୍ଦ୍ଦନ କରି ଖରାରେ ଶୁଖାଇବ । ତା'ପରେ ତାକୁ ଚଗୁରେ ରଖି ନିର୍ଧୂମ ନିଆଁ ଉପରେ ବହୁତ ସମୟ ରଖିଲେ ଲିଆ ପରି ଫୁଲିଯିବ । ଏହି ଫୁଲା ଟାଙ୍ଗଣାକୁ ଟାଙ୍ଗଣା ଖଇ କହନ୍ତି । ଏହାକୁ କନାରେ ଛାଣି ଶିଶିରେ ରଖିବ ।

ପିଲା ଦୁଧ ଛାଡ଼ିବାକୁ

ଜାମୁଗଛର ଛାଲି ବାଟି ମାଆର ସ୍ତନରେ ଲଗାଇବ ।

ପିଲାଙ୍କର ଜାକୃସି ରୋଗ (ଗୁଦବ୍ରଣ)

ପିଲାଙ୍କର ମଳଦ୍ୱାରରେ ଯାଦୁ ପରି ହୁଏ, ଲାଲ ଦେଖାଯାଏ । ଦୃଷ୍ଟିତ ସ୍ତନ ଦୁଧ ପାନ ହେତୁ ଏହି ରୋଗ ହୁଏ ।

୧) ଟାଙ୍ଗଣା ଖଇ ନିୟମତ୍ର ଏକତ୍ର ବାଟି ମଳଦ୍ୱାରରେ ଲଗାଇବ ।

- ୨) ଧୋବାନେଳୀ ଲଗାଇଲେ ଭଲ ହୁଏ ।
- ୩) ପିଆଶାକ ଫୁଲର ଚୂର୍ଣ୍ଣକୁ ଫୁଟିଆଣି ପାଣିରେ ବାଟି ବଟିକା କରିବ । ଏହି ବଟିକା ପିଲାମାନଙ୍କୁ ଖୁଆଇଲେ ଦୃଷ୍ଟିତ ଦୁଧପାନ ଜାତ କୁରାଦି ଉପଦ୍ରବଯୁକ୍ତ ଗୁଦବ୍ରଣ (ଜାକୁସି ରୋଗ) ଭଲ ହୁଏ । (ବଙ୍ଗସେନ)

ପିଲାଙ୍କର କାନ୍ଦୁରୀ ରୋଗ

- ୧) ପିଲାମାନେ ଦିନରାତି ସବୁବେଳେ କାନ୍ଦୁଥିଲେ -
ରବିବାର ଦିନ ଅରୁଆ ଚାଉଳ ଓ ଗୁଆ ଦେଇ କଣ୍ଢେଇ କୋଳି ଗଛରୁ ଖଣ୍ଡିଏ ଚେର ଆଣି ରଖିଥିବ । ଏହି ଚେର ଖଣ୍ଡିକ ଏକ ବର୍ଷ ପର୍ଯ୍ୟନ୍ତ ରଖିପାରିବ । ଏହି ଚେରକୁ ଘୋରି ଯେଉଁ ପିଲା କାନ୍ଦୁଥିବ ତା'ର କପାଳରେ ଗୋଟିଏ ଟୋପା ଲଗାଇଦେଇ କହିବ, “କାନ୍ଦନା, କାନ୍ଦନା, କାନ୍ଦନା ।” ଏହିପରି ୩ଥର କହିଲା ମାତ୍ରକେ ସେ ପିଲାର କାନ୍ଦ ବନ୍ଦ ହୋଇଯିବ । (ପରୀକ୍ଷିତ)
- ୨) ଇନ୍ଦ୍ରମାରିଷ ପତ୍ର, ଅଣ ସୋରିଷା ପତ୍ର ଏକତ୍ର କରି ଧୁଆଁ ଦେବ ।
- ୩) କୁକୁର ଛାଳିଆ ଗଛର ଚେର ଶେଯରେ ପକାଇବ ।

ରୋହିଣୀ, ଘଣ୍ଟିକା, ଗଳକ୍ଷତ

ମୟୂରର ଗୋଡ଼ ହାଡ଼ର ଚୂର୍ଣ୍ଣ ୪ ରତି ଏକପା ପାଣିରେ ଫୁଟାଇ କୁଳି କରିବ ଏବଂ ଉକ୍ତ ଚୂର୍ଣ୍ଣ ୫ରତି ଗାଈଦିଅ ଏକ ଛଟାକିରେ ଫୁଟାଇ ଗଳା ଭିତରେ ବାରମ୍ବାର ଲେପ ଦେଲେ ୨/୩ ଦିନରେ ରୋଗର ଉପଶମ ହେବ । ଏକ ସପ୍ତାହରେ ସମ୍ପୂର୍ଣ୍ଣ ଆରୋଗ୍ୟ ହେବ ।

ପିଲା ଦାନ୍ତ ରଗଡ଼ିଲେ

- ୧) କଙ୍କଡ଼ାର, ବଡ଼ ଗୋଡ଼ ଦୁଇଟାକୁ ଦୁଧରେ ସିଝାଇବ । ଯେତେବେଳେ ହଳଦିଆ ହେବ, ତାହା ପିଲାର ପାତ ତଳେ ମାଲିସ କରିବ ।
- ୨) ଘୋଡ଼ାବାଳ ବେକରେ ବାନ୍ଧିବ ।

ଶିଶୁର ଦୌର୍ବଲ୍ୟ ରୋଗ

ଅସ୍ତ୍ର (ଅଶ୍ୱଗନ୍ଧା)ର ଚୂର୍ଣ୍ଣ ଦୁଇ ଅଣି ଓଜନ ଦୁଧ ବା ଉଷୁମ ପାଣି ସହିତ କିଛିଦିନ ଖାଇଲେ ଦୁର୍ବଳ ଶିଶୁ ପୁଷ୍ଟ ହୁଏ । (ଚକ୍ରଦର) ଅନ୍ତତଃ ଏକମାସ ଖାଇବ ।

ଶିର ରୋଗ

ଅଧକପାଳି ମୁଣ୍ଡବ୍ୟଥା

ଅଧକପାଳି ମୁଣ୍ଡବ୍ୟଥା ଯେଉଁ ପାଖରେ ହେଉଥିବ ସେହି ପାଖରେ କପାଳର ଗୋଟିଏ ଶିରାକୁ (ଶିରା ନ ଦିଶିଲେ କପାଳର ଯେକୌଣସି ସ୍ଥାନରେ) ଛୁଞ୍ଚିରେ ଫୋଡ଼ିବ, ଯେପରିକି ଚିକିତ୍ସା ରକ୍ତ ବାହାରିବ । ସେହି ରକ୍ତ ଉପରେ ଅରଖ କ୍ଷାର ୫/୭ ଟୋପା ଲଗାଇବ, ଯେପରିକି ରକ୍ତ ସଙ୍ଗରେ ଅରଖ କ୍ଷାର ମିଶିଯାଏ । ପ୍ରାୟ ୧୦ ମିନିଟ୍ ଭିତରେ ବହୁ ଦିନର ଅଧକପାଳି ବ୍ୟଥା ଭଲ ହୋଇଯିବ । ୧୯୪୮ ମସିହା ଠାରୁ ୧୯୬୧ ମସିହା କୁଳାଇ ମାସ ସୁଦ୍ଧା ପ୍ରାୟ ୩୦୦ ଲୋକଙ୍କର ଅଧକପାଳି ରୋଗ ଉପରୋକ୍ତ ଔଷଧରେ ଭଲ ହୋଇଛି । ସେମାନଙ୍କ ଭିତରୁ କେବଳ ଜଣେ ଦ୍ଵିତୀୟ ଥର ଔଷଧ ବ୍ୟବହାର କରିଥିଲେ । ଔଷଧ ବ୍ୟବହାର କରିବାର ୬ମାସ ପରେ ପୁଣି ଅଧକପାଳି ହେଲା ବୋଲି କହିବାରୁ ଆଉଥରେ ଔଷଧ ଦେବାର ପ୍ରାୟ ୨ ବର୍ଷ ହୋଇଗଲାଣି । ସେହି ଲୋକଟିର ଉପଦଂଶ ରୋଗ ଥିବାରୁ ତାକୁ ଅରଖ କ୍ଷାରକୁ ଶୁଖାଇ ଏକ ରତି ହିସାବରେ ବଟିକା କରି ୧୫ ଦିନ ଖାଇବାକୁ ଦିଆଯାଇଥିଲା । ତାହାର ଆଉ ସେ ରୋଗ ହୋଇନାହିଁ । ଅଧକପାଳି ରୋଗର ବହୁତ ଔଷଧ ଅଛି, କିନ୍ତୁ ଏହି ଔଷଧରେ ଶତକଡ଼ା ଶହେ ରୋଗୀ ମୁଁ ଭଲ କରିଥିବାରୁ ଏବଂ ବିନା ଅର୍ଥବ୍ୟୟରେ ରୋଗ ଭଲ ହେଉଥିବାରୁ ଅନ୍ୟ ଔଷଧମାନ ଲେଖିବାର ଆବଶ୍ୟକତା ମନେ କରୁନାହିଁ ।

ମୁଣ୍ଡବ୍ୟଥା

ପ୍ରତିଦିନ ଅତ୍ୟାସ କରି ମୁଣ୍ଡରେ ଘିଅ ମାଲିସ୍ କରୁଥିଲେ ମୁଣ୍ଡବ୍ୟଥା ହେବ ନାହିଁ । ଯେଉଁମାନେ ହେଲା କରି ପ୍ରତିଦିନ ମୁଣ୍ଡରେ ଘିଅ ମାଲିସ୍ କରିପାରିବେ ନାହିଁ, ସେମାନଙ୍କର ମୁଣ୍ଡବ୍ୟଥା ହେଲେ ନିମ୍ନଲିଖିତ ଔଷଧ ବ୍ୟବହାର କରିବେ ।

- ୧) ହରିଡ଼ା, ବାହାଡ଼ା, ଅଁଳା, ଚିରେଇତା, ହଳଦୀ, ନିମହାଳି ଓ ଗୁଳୁଡ଼ି ପ୍ରତ୍ୟେକରୁ ସୁକି ଓଜନ ନେଇ ଅଧସେର ପାଣିରେ ମାଟି ହାଣ୍ଡିରେ ସିଝାଇ ଅବଶେଷ ଏକ ଛଟାକି ରହିଲେ ତାହା ଛାଣି ସେହି କ୍ଵାଥରେ ୧ ଡୋଳା ଗୁଡ଼ ମିଶାଇ ଖାଇଲେ ପୁରୁଣା ଓ କଠିନ ମୁଣ୍ଡବ୍ୟଥା ଭଲ ହୁଏ । ଏହା ସଙ୍ଗେ ଯୋଗରାଜ ଗୁରୁଗୁଳ ମିଶାଇ ଖାଇଲେ ନିଶ୍ଚୟ ଆରୋଗ୍ୟ ହୁଏ । (ପରୀକ୍ଷିତ)
- ୨) ଦୁଇ ଅଣି ଓଜନ ପିପ୍ପଳୀର ଗୁଣ୍ଡକୁ ମହୁ ସଙ୍ଗେ ଖାଇଲେ ୫ ମିନିଟ୍ ମଧ୍ୟରେ ମୁଣ୍ଡବ୍ୟଥା ଭଲ ହୋଇଯିବ । ଅର୍ଥ ବ୍ୟୟ କରି ଆସ୍ପିରିନ, ସାରିଡ଼ନ୍ ପ୍ରଭୃତି ବଟିକା ଖାଇଲେ

ତତ୍କ୍ଷଣାତ୍ ମୁଣ୍ଡବ୍ୟଥା ଭଲ ହୁଏ ସତ, କିନ୍ତୁ ସେସବୁ ହୃଦୟ ଓ ରକ୍ତ ଉପରେ କୁପ୍ରଭାବ ଆଣେ ।

୩) ଅରୁଆ ଚାଉଳକୁ ଅରଖ କ୍ଷୀରରେ ତିନିଥର ଭାବନା ଦେଇ ଚୂର୍ଣ୍ଣ କରି ରଖିଥିବ । ଏହାର ନ୍ୟସ ନେଲେ ମୁଣ୍ଡବ୍ୟଥା ଭଲ ହୁଏ ।

୪) ଗୋବର ଘଷି ପାଉଁଶକୁ କନାରେ ଛାଣି ଶୁଳ୍କ ଅରଖ କ୍ଷୀରରେ ତିନିଥର ଭାବନା ଦେଇ ରଖିଥିବ । ଏହାର ନ୍ୟସ ନେଲେ ମୁଣ୍ଡବ୍ୟଥା ଭଲ ହୁଏ ।

ଭାବନା - ଉପରେ ଲେଖାହୋଇଥିବା ଚାଉଳ ବା ପାଉଁଶକୁ ଅରଖ କ୍ଷୀରରେ ଭିଜାଇ ଦିନରେ ଖରାରେ ଶୁଖାଇବ ଏବଂ ରାତିରେ କାକରରେ ରଖିବ । ଏପରି ତିନି ଦିନ କରିବ । ତିନି ଦିନ ପରେ ଖଲରେ ପକାଇ ୩ ଘଣ୍ଟା ମର୍ଦ୍ଦନ କରି ଶିଶିରେ ରଖିବ । 'ମର୍ଦ୍ଦନଂ ଗୁଣବର୍ଦ୍ଧନଂ' ।

୫) ଅପରାଜିତା ଫୁଲ ବା ମୂଳର ରସ ନ୍ୟସ ଦେବ ।

୬) ଅପାମାର୍ଗ ମଞ୍ଜି, ସଜନା ମଞ୍ଜି ସମଭାଗ, ବତଚୂର୍ଣ୍ଣ ଅର୍ଦ୍ଧଭାଗ କରି ଏକତ୍ର କରି ଅରଖ କ୍ଷୀରରେ ୩ଥର ଭାବନା ଦେଇ ଚୂର୍ଣ୍ଣ କରି ଶିଶିରେ ରଖିବ । ଏହାର ନ୍ୟସ ନେଲେ ମୁଣ୍ଡବ୍ୟଥା, ଅଧକପାଳି, ମୁଣ୍ଡରେ ସର୍ଦ୍ଦିଏ, ମୁଣ୍ଡ ଭାରା ହେବା ଓ ସମ୍ପିପାତକ ତତ୍ତ୍ଵ ଭଲ ହୁଏ ।

୭) ବାତ ଦୋଷରୁ ମୁଣ୍ଡବ୍ୟଥା ହେଉଥିଲେ ମୁରୁକୁୟ ଫୁଲକୁ ଚହ୍ଲୁ ବା କାଞ୍ଜିରେ ବାଟି କପାଳରେ ଲେପ ଦେଲେ ମୁଣ୍ଡବ୍ୟଥା ଭଲ ହୁଏ ଏବଂ ନିଦ ହୁଏ ।

୮) ଗୋଟିଏ କାଗେଜିଲେମ୍ବୁ ଉପରେ ବହଳିଆ କରି ଗୋବର ବୋଳି ଖରାରେ ଶୁଖାଇ ନିଆଁରେ ପୋଡ଼ିବ । ପରେ ପୋଡ଼ା ଗୋବର ବାହାର କରି ଲେମ୍ବୁକୁ ରାତିରେ କାକରରେ ରଖିବ । ସକାଳେ ତହିଁରେ ଏକ ତୋଳା ଯବକ୍ଷାର ଓ ଅଧତୋଳା ଗୁଆଘିଅ ମିଶାଇ ଉତ୍ତମ ରୂପେ ବାଟିଲେପ ଦେଲେ ମୁଣ୍ଡବ୍ୟଥା ନିଶ୍ଚୟ ଭଲ ହୁଏ ।

୯) ନିଶାଦଳ ଚୂର୍ଣ୍ଣ ଏକ ତୋଳା, ପାଣି ୪ ତୋଳା ଗୋଟିଏ ଶିଶିରେ ପୁରାଇ କିଛି ସମୟ ହଲାଇ ରଖିବ । ମୁଣ୍ଡବ୍ୟଥା ହେଲେ କପାଳରେ ଏକପ୍ରକ୍ଷ କନା ପକାଇ ତା ଉପରେ ସେହି ପାଣି ବାରମ୍ବାର ଦେବ । (ପରୀକ୍ଷିତ)

୧୦) କେତେକ ରୋଗୀଙ୍କର କପାଳ ଓ ମୁଣ୍ଡର ସନ୍ଧିସ୍ଥଳ ଭୟଙ୍କର ପାଡ଼ା ହୁଏ ଏବଂ କେତେକ ରୋଗୀଙ୍କର କପାଳ ଓ ନାସିକା ସନ୍ଧିରେ କ୍ଷତ ହୋଇଥାଏ । ଏହାର ପ୍ରତିକାର ରୂପେ ନାରାୟଣ ତୈଳ ଦିନକୁ ୨/୩ ବୁଦ୍ଧା ନ୍ୟସ ନେଲେ ଉପରୋକ୍ତ ରୋଗ ନଷ୍ଟ ହୁଏ ।

୧୧) ଭାମସେନା କର୍ପୂର ୧ ରତି ପାଣିରେ ମିଶାଇ ଖାଇବାକୁ ଦେବ । ପ୍ରତ୍ୟେକ ପ୍ରକାର ଶିରଶ୍ଚୂଳ ୧୦ ମିନିଟ୍‌ରେ ଶାନ୍ତ ହୁଏ । ସର୍ବତ୍ର ନିଃସଞ୍ଜୋତ ହୋଇ ପ୍ରୟୋଗ କରିବ । ଆସ୍ପିରିନ୍, ହୃଦୟାବସାଦକ ଅଟେ, କିନ୍ତୁ କର୍ପୂର ବଳ୍ୟ ଏବଂ ରସାୟନ ।

ଜୂମିଜ ଶିରଶ୍ଚୂଳ

ଏହି ରୋଗରେ ରୋଗୀର ନାକରୁ ବଡ଼ ଦୁର୍ଗନ୍ଧ ବାହାରେ, ଏପରିକି କେହି ଲୋକ ରୋଗୀର ପାଖରେ ବସିପାରନ୍ତି ନାହିଁ । ଏହି ରୋଗ ପୁରୁଣା ହେଲେ ନାକ ଓ କପାଳ ଉପରେ ଶୋଥ ହୁଏ ଏବଂ ରୋଗୀର ବେଦନା ଅସହ୍ୟ ହୁଏ ।

ପ୍ରତିକାର - ଖାଣ୍ଟି ସୋରିଷତେଲ ନାକରେ ନଷ୍ୟ ନେଲେ ଲମ୍ବା ପୁଞ୍ଜ ଯୋକ ନାକବାଟେ ବାହାରି ପଡ଼ିବେ । ବହୁତ ଯୋକ ବାହାରିବେ । ସମସ୍ତ ଯୋକ ବାହାରିବା ପର୍ଯ୍ୟନ୍ତ ସୋରିଷ ତେଲ ନଷ୍ୟ ନେବାକୁ ହେବ । ସମସ୍ତ ଯୋକ ବାହାରିବା ପରେ ଯୋକର ଅଣ୍ଡା ମଧ୍ୟ ମରିଯିବେ । ଯୋକଙ୍କ ଯୋଗୁ ନାକରୁ ରକ୍ତ ଏବଂ ପୂଜ ବାହାରୁଥିଲେ ବନ୍ଦ ହୋଇଯିବ । ସମସ୍ତ ଯୋକ ବାହାରିଯିବା ପରେ ରୋଗୀକୁ ତିନିମାସ ପର୍ଯ୍ୟନ୍ତ କିଶୋର ଗୁରୁଗୁଳ ଅଥବା ପଥ୍ୟ ଗୁରୁଗୁଳ ଦୁଇଟି କରି ବଟିକା ଦିନକୁ ୩/୪ଥର ପାଣି ସଙ୍ଗେ ଦେଲେ ଏହି ରୋଗ ଆଉ ହୁଏ ନାହିଁ ।

ମସ୍ତିଷ୍କ ଦୁର୍ବଳତା

ବାଦାମ ୨୮ ମସା, ଯୋଷ୍ଠକଦାନା ୨୮ ମସା, ଅଳେଇଚ ମଞ୍ଜି ୧୪ ମସା, ପ୍ରବାଳ ଭସ୍ମ ୧୪ ମସା, ସ୍ୱର୍ଣ୍ଣବଙ୍ଗ ୧୪ ରତି, ପ୍ରଥମେ ଯୋଷ୍ଠକଦାନାର ଚୂର୍ଣ୍ଣ ଓ ଅଳେଇଚର ଚୂର୍ଣ୍ଣ ବାଦାମ ସହିତ ଭଲ କରି ମର୍ଦ୍ଦନ କରି ପରେ ପ୍ରବାଳ ଭସ୍ମ ଓ ସ୍ୱର୍ଣ୍ଣ ବଙ୍ଗ ମିଶାଇ ପୂଣି ଥରେ ଭଲ କରି ମର୍ଦ୍ଦନ କରି ରଖିବ । ପ୍ରତିଦିନ ସକାଳେ ଦୁଇମସା ହିସାବରେ ସେବ୍ୟ । ମସ୍ତିଷ୍କ ଦୁର୍ବଳତା ଯୋଗୁଁ ମୁଣ୍ଡବ୍ୟଥା ଏଥିରେ ଭଲ ହୁଏ ଏବଂ ସ୍ମରଣ ଶକ୍ତି ବଢ଼େ ।

ମୁଣ୍ଡ ବୁଲାଇହେଲେ

- ୧) ଦୁବଘାସ ଅଗି ଗୁଆ ଘିଅରେ ଭାଜି ଏକ ଡୋଳା ଖାଇବ ।
- ୨) କଷି ଡ଼ିମିରି, ଯହିଁରେ ମଞ୍ଜି ହୋଇନଥିବ, ତହିଁରୁ ଏକ ଡୋଳା ଘିଅରେ ଭାଜି କିଛି ଦିନ ଖାଇବ ।
- ୩) ପୁରୁଣା ଘିଅ, କଇଁଝିକାକୁଡ଼ି ପତ୍ରର ରସ (ବିମ୍ବି) ବରକୋଳି ପତ୍ର ରସ, ଦୁବ ରସ ଏବଂ ଘିକୁଆଁରୀ ରସ ଏକତ୍ର କରି ମୁଣ୍ଡରେ ମାଲିସ କଲେ ଶିରଶ୍ଚୂଳ ଏବଂ ମୁଣ୍ଡ ବୁଲାଇହେବା ନିଶ୍ଚୟ ଭଲ ହେବ ।

ମୁଣ୍ଡରୁ ବାଳ ଉତ୍ପତ୍ତିଲେ

- ୧) ଲୁଣକୁ ଚୂରି କରି ଶିଶିରେ ରଖିଥିବ । ରାତିରେ ଖାଇସାରି ଶୋଇଲା ପୂର୍ବରୁ ସେହି ଚୂରା ଲୁଣକୁ ମୁଣ୍ଡରେ ଲଗାଇବ, ଯେପରିକି ଲୁଣ ବାଳର ମୂଳରେ ଲାଗେ । ଏହିପରି ସାତ ରାତି କଲେ ବାଳ ଆଉ ଉତ୍ପତ୍ତିବ ନାହିଁ ।
- ୨) ଦୁନ୍ଦୁରା ପତ୍ରର ରସ ମୁଣ୍ଡରେ ଲଗାଇବ । (ବାଗଉଳ) (ବହୁ ପରୀକ୍ଷିତ)

ମୁଣ୍ଡର ବାଳ ବଢ଼ିବାକୁ

- ୧) ଭୃଙ୍ଗରାଜ ରସ ଅଳ୍ପତଃ ୧୫ ଦିନ ମୁଣ୍ଡରେ ଲଗାଇବ ।
- ୨) ମଦାର ଫୁଲକୁ ବାଟି ଖାଣ୍ଡି ନଡ଼ିଆ ତେଲରେ ପାକ କରିବ । ଏହି ତୈଳ ମୁଣ୍ଡରେ ଲଗାଇଲେ ବାଳ ବୃଦ୍ଧି ହୁଏ ।

ମୁଣ୍ଡର ବାଳ ନ ପାଟିବାକୁ

- ୧) ନିମ୍ବ ତେଲ ଏକ ମାସ ପ୍ରତିଦିନ ନିୟମ ନେଲେ ଅଧିକ ବୟସ ପର୍ଯ୍ୟନ୍ତ ବାଳ ପାଟିବ ନାହିଁ ।
- ୨) ପ୍ରତିଦିନ ସକାଳେ ଓ ରାତିରେ ଖାଇଲା ପରେ ବୀରାସନରେ ବସି ମଇଁଷି ଶିଙ୍ଗ ପାନିଆରେ ୧୦ ମିନିଟ୍ ମୁଣ୍ଡ କୁଣ୍ଡାଇବ ଏବଂ ମୁଣ୍ଡ କୁଣ୍ଡାଇଥିବା ସମୟରେ ‘ଶୀଥ, ଶୀଥ’ ଉଚ୍ଚାରଣ କରୁଥିବ । ଏହାଦ୍ୱାରା ମୁଣ୍ଡର ବାଳ ପାଟିବ ନାହିଁ ଏବଂ ଡିସ୍‌ପେପ୍‌ସିଆ (ମଦାଗ୍ନି) ରୋଗ ଭଲ ହୋଇଯିବ । ଅଳ୍ପତଃ ୩ ମାସ କଲେ ଡିସ୍‌ପେପ୍‌ସିଆ ଭଲ ହେବ ।

ମୁଣ୍ଡର ଉପି ବା ରୂପି

- ୧) ଚମ୍ପା ଫୁଲକୁ ଚୂର୍ଣ୍ଣ କରି ତେଲରେ ମିଶାଇ ମୁଣ୍ଡରେ ଲଗାଇଲେ ମୁଣ୍ଡର ଉପି ନଷ୍ଟ ହୁଏ ।
- ୨) କଦଳୀ ଗଛରେ ଶୁଖିଥିବା ପତ୍ରକୁ ପୋଡ଼ି ତାର ପାଉଁଶକୁ ପାଣିରେ ଗୋଳାଇ ମୁଣ୍ଡରେ ଲଗାଇବ । ଶୁଖିଗଲା ପରେ ଧୋଇଲେ ଉପି ନଷ୍ଟ ହୁଏ । (ପରୀକ୍ଷିତ)

ମୁଣ୍ଡର ଉକୁଣୀ

- ୧) କଦଳୀ ଗଛର ଶୁଖିଥିବା ପତ୍ରକୁ ପୋଡ଼ି ତା’ର ପାଉଁଶକୁ ପାଣିରେ ଗୋଳି ମୁଣ୍ଡରେ ଲଗାଇବ । ଶୁଖିଗଲା ପରେ ଧୋଇଦେଲେ ଏକାଧରକେ ମୁଣ୍ଡର ଉକୁଣୀ ମରିଯିବେ । (ପରୀକ୍ଷିତ)
- ୨) କର୍ପୂର ଲଗାଇଲେ ଉକୁଣୀ ମରନ୍ତି ।

ଚର୍ମ ଉଦ୍‌କୃଷୀ

- ୧) ଓଢ଼ର ଅଠା ଲଗାଇଲେ ଏକାଦିନକେ ଚର୍ମ ଉଦ୍‌କୃଷୀ ମରନ୍ତି । (ପରୀକ୍ଷିତ)
- ୨) ପୋକଶୁଫା ପତ୍ର ରସ ଲଗାଇବ ।

ଚନ୍ଦ୍ରମୁଣ୍ଡରେ ବାଳ ଉଠିବାକୁ

- ୧) ହାତୀଦାନ୍ତକୁ ଚୂର୍ଣ୍ଣ କରି ଉଷ୍ଣ କରିବ । ସେହି ଉଷ୍ଣରେ ସମଭାଗ ରସାଞ୍ଜନ ମିଶାଇ ଛେଳିଦୁଧରେ ମର୍ଦ୍ଦନ କରି ଚନ୍ଦ୍ରମୁଣ୍ଡରେ ମାଲିସ କଲେ ବାଳ ଉଠେ ।
- ୨) ବାଳ ଉପୁଡ଼ି ଯାଉଥିବା ଜାଗାରେ ମନ୍ଦାରଫୁଲକୁ ବାଟି ଲଗାଇବ ।
- ୩) ଖାଣ୍ଡି ନଡ଼ିଆତେଲରେ ମନ୍ଦାରଫୁଲ କଢ଼ି ଓ ବିଛୁଆତି ତେର ପାକ କରିବ । ଏହି ତୈଳ ଲଗାଇଲେ ବାଳ ଉଠେ ।
- ୪) ଲବେଙ୍କୁଡ଼ି (ଡେଙ୍ଗାଭେଜି) ଫଳର ରସକୁ ବାଳ ଉପୁଡ଼ିଯିବା ସ୍ଥାନରେ ଲଗାଇଲେ ବାଳ ଉଠେ । (ବାଗଭଜ)
- ୫) ଚନ୍ଦ୍ରମୁଣ୍ଡରେ ଗୋଲମରିଚ ଚୂର୍ଣ୍ଣ ଲଗାଇଲେ କାଟ ମରିଯାଇ ବାଳ ଉଠେ ।
- ୬) କାଇଁଚକୁ ଚୂର୍ଣ୍ଣ କରି ମହୁ ମିଶାଇ ଚନ୍ଦ୍ରମୁଣ୍ଡରେ ଲଗାଇବ ।
- ୭) ଛାରପୋକ ରକ୍ତ ଲଗାଇଲେ ଚନ୍ଦ୍ର ମୁଣ୍ଡରେ ବାଳ ଉଠିବ ।

ଶିରଃପୀଡ଼ାନାଶକ ତୈଳ

ଖାଣ୍ଡି ସୋରିଷ ତେଲ ଏକ ସେର, ସେଥିରେ ମେଥି ଏକ ପାଆ ପକାଇ ବୋତଲରେ ରଖି ମୁଖ ବନ୍ଦ କରି କ୍ରମାନ୍ୱୟରେ ୧୫ ଦିନ ଖରାରେ ରଖିବ । ତା’ପରେ ମେଥିକୁ ଛାଣି ତେଲକୁ ଶିଶିରେ ରଖିବ । ଏହି ତୈଳ ମସ୍ତକରେ ଏବଂ ଦେହରେ ମର୍ଦ୍ଦନ କଲେ ଶରୀର କୋମଳ ଓ ଲାବଣ୍ୟ ଦିଶେ, ମସ୍ତକ ସ୍ମୃତିକଳଣ, ବାୟୁପିତ୍ତଦମନ, ହସ୍ତ, ପଦ ଓ ମସ୍ତକଜ୍ୱାଳା, ମସ୍ତକ ଚୂର୍ଣ୍ଣନ ନିବାରଣ ହୁଏ, ମସ୍ତକ କ୍ରିୟାବାନ ହୁଏ । ମନର ଜଡ଼ତା, ମାଳିନ୍ୟ, କର୍ତ୍ତବ୍ୟକର୍ମରେ ଅନିଚ୍ଛା, ସ୍ମରଣଶକ୍ତିହୀନତା ଓ ଅକାରଣ ରୋଷଭାବ ପ୍ରଭୃତି ଭଲ ହୁଏ ।

ଯେଉଁମାନେ ଖର୍ଚ୍ଚାନ୍ତ ହୋଇ ବଜାରରେ ବିକ୍ରି ହେଉଥିବା ଅଧିକାଂଶ ନକଲି ବାସନା ତେଲ ବ୍ୟବହାର କରୁଛନ୍ତି ଏବଂ ସେହି ନକଲି ତୈଳ ବ୍ୟବହାର ଯୋଗୁଁ ଅଳ୍ପ ବୟସରେ ମୁଣ୍ଡର ବାଳ ପାଚି ଯାଉଛି, ସେମାନଙ୍କୁ ଅନୁରୋଧ ଯେ ସେମାନେ ଉପରୋକ୍ତ ତୈଳ କିଛିଦିନ ବ୍ୟବହାର କରନ୍ତୁ । ଅବଶ୍ୟ ବିଜ୍ଞ ଏବଂ ଜଣାଶୁଣା କବିରାଜଙ୍କ ଦ୍ୱାରା ତିଆରି ହୋଇଥିବା ତୈଳ କଥା ମୁଁ କହୁନାହିଁ ।

ଏଠାରେ ନିଜେ ଦେଖିଥିବା ଗୋଟିଏ କଥା କହିବି । ୧୯୪୦ ମସିହାରେ ଝାରସୁଗୁଡ଼ାରେ ଗୋଟିଏ ବାସନା ତେଲ ବିକ୍ରେତା ଦୋକାନରେ ମୁଁ ବସିଥିଲି । ଏହି ସମୟରେ ଜନୈକ ଆଙ୍ଗଲୋ ଇଣ୍ଡିଆନ ସ୍ତ୍ରୀଲୋକ ଗୋଟିଏ ଅମଳା ଅଏଲ ଶିଶି ବାରଣା ପଇସାରେ କିଣିନେଲେ । ଦୋକାନୀ ମୋର ଚିହ୍ନାଲୋକ ଥିବାରୁ ତାକୁ ପଚାରିବାରୁ ବହୁ କଷ୍ଟରେ ସେ କହିଲେ ଯେ ଶିଶି ସହିତ ତାଙ୍କର ଛଅ ପଇସା ଖର୍ଚ୍ଚ ହୋଇଛି । ଶିଶିରେ ହାଇଡ଼ ଅଏଲ ଭର୍ତ୍ତି କରି ୨/୩ଟୋପା ଅମଳା ଏସେନ୍ସ ପକାଇ ତିଆରି କରୁଛନ୍ତି । ଏମାନଙ୍କୁ ଦେଶର ଶତ୍ରୁ ନକହି ଆଉ କ’ଣ କହିବା ?

ଚକ୍ଷୁରୋଗ

ସଜନା ପତ୍ର ରସ ଓ ମହୁ ସମଭାଗ ଏକତ୍ର କରି ଆଖିରେ ଅଞ୍ଜନ ଦେଲେ ସମସ୍ତ ପ୍ରକାର ଚକ୍ଷୁରୋଗ ଭଲ ହୁଏ । (ବାଗଭଜ) (ପରୀକ୍ଷିତ)

ଆଖିର ଆଲୁଅ

- ୧) ଆଖି ପତାରେ ବ୍ରଣ ହେଲେ ତାକୁ ଆଲୁଅ କହନ୍ତି । ଡ଼ାହାଣ ଆଖି ପତାରେ ଆଲୁଅ ହେଲେ ବାମ ଗୋଡ଼ ବୁଢ଼ାଆଲୁଠି ନଖ ଉପରେ ଓ ବାମ ଆଖି ପତାରେ ଆଲୁଅ ହେଲେ ଡ଼ାହାଣ ଗୋଡ଼ ବୁଢ଼ା ଆଲୁଠି ନଖ ଉପରେ ଅରଖି କ୍ଷୀର (ଶ୍ୱେତ ଅରଖି) ପାଞ୍ଚ ସାତ ଟୋପା ଲଗାଇବ । ଦୁଇ ଦିନ ଲଗାଇଲେ ନିଶ୍ଚୟ ଭଲ ହେବ । ଶ୍ୱେତ ଅରଖି ଅଭାବରେ ନାଲି ଅରଖି କ୍ଷୀର ଲଗାଇବ । (ବହୁ ପରୀକ୍ଷିତ)
- ୨) ରବିବାର ଦିନ ଅପାମାରଙ୍ଗ ଚେର ଆଣି ପରିଷ୍କାର କରି ଧୋଇ ରଖିବ । ପାଟିର ଲାଲ ସହିତ ଏହି ଚେରକୁ ଘୋରି ଦିନକୁ ୩/୪ ଥର ଲଗାଇଲେ ଆଲୁଅ ଭଲ ହୁଏ ।

ଆଖି ଧରାରେ ଅତ୍ୟନ୍ତ ଯନ୍ତ୍ରଣା ହେଲେ

ଖୁବ୍ ଗରମ ଭାତରେ ଖାଣ୍ଟି ଗୁଆଘିଅ ମିଶାଇ ଖଣ୍ଡେ ପରିଷ୍କାର କନାରେ ଉକ୍ତ ଭାତକୁ ବିଛାଇ ତାହା ଉପରେ ଆଉ ଖଣ୍ଡେ କନା ବିଛାଇ ଦେଇ ଆଖି ଉପରେ ବାନ୍ଧି ଦେବ, ଯେପରିକି ଆଖି ଢାଳି ହୋଇ ରହିବ । ଏହାଦ୍ୱାରା ରୋଗୀ ସୁସ୍ଥ ହୋଇ ନିଦ୍ରା ଯିବ । ନିଦ୍ରାଭଙ୍ଗ ପରେ ସମସ୍ତ ଯନ୍ତ୍ରଣା ଯାଇ କେବଳ ସାମାନ୍ୟ ରକ୍ତବର୍ଣ୍ଣ ମାତ୍ର ରହିବ । (ବହୁ ପରୀକ୍ଷିତ)

ଆଖି ରକ୍ତବର୍ଣ୍ଣ ଦିଶିଲେ

- ୧) ସଜନା ପତ୍ର ରସ ଓ ମହୁ ମିଶାଇ ଲଗାଇବ ।
- ୨) ଚିତାକୁଟି ଗଛର କ୍ଷୀର ଅଞ୍ଜନ ପରି ଲଗାଇବ ।

ଚିତାକୃତିର ଅନ୍ୟ ନାମ - ହରିହରିକା, ଦେଖିବାକୁ ବଣ ସେବତୀ ପରି, କିନ୍ତୁ ପତ୍ର ଛୋଟ ଏବଂ ଇଷତ୍ ଲାଲବର୍ଣ୍ଣ । କ୍ଷୀର ଦୁଧ ପରି ଦିଶେ ।

ଅନ୍ଧାରକଣା

- ୧) ଅଦାକୁ ପରିଷ୍କାର କରି ଧୋଇ, ଛେଚି ପରିଷ୍କାର କନାରେ ପୂରାଇ ରସ ଚିପୁଡ଼ି ଆଖିରେ ୨/୩ ଟୋପା ପକାଇଦେଲେ ଅନ୍ଧାରକଣା ଏକା ଦିନକେ ଭଲ ହୁଏ । ବେଶି ଦିନର ହୋଇଥିଲେ ୪/୫ ଦିନରେ ଭଲ ହେବ । (ବହୁ ପରୀକ୍ଷିତ)
- ୨) ରୋଗ ନ ଥିବା ଗାଇର ଗୋବରକୁ ପାଣି ମିଶାଇ ପରିଷ୍କାର କନାରେ ଛାଣି ସେଥିରେ ପିପ୍ପଳୀ ଘୋରି ଆଖିରେ ଅଞ୍ଜନ ନେବ ।
- ୩) ପାନପତ୍ର ରସକୁ ଛାଣି ଆଖିରେ ପକାଇବ । ୫ ମିନିଟ୍ ପରେ ପାଣିରେ ଆଖି ଧୋଇ ଦେବ । ୩/୪ ଦିନ ଏହିପରି କଲେ ଅନ୍ଧାରକଣା ଭଲ ହେବ । ଅଥବା ଅପାମାରଙ୍ଗ ଚେର ଏକତୋଳା ରାତିରେ ଖୋଇବା ସମୟରେ ଖାଇବ ।
- ୪) ଛେଳି ବା ଖାସିର ଯକୃତକୁ ଖଣ୍ଡ ଖଣ୍ଡ କରି କାଟି ଗୋଲମରିଚ ଚୂର୍ଣ୍ଣ ଓ ଲୁଣ ମିଶାଇ ଘିଅରେ ଭାଜି ୩ ଦିନ ରାତିରେ ଖାଇଲେ ଅନ୍ଧାରକଣା ନିଶ୍ଚୟ ଭଲ ହେବ । (ପରୀକ୍ଷିତ)
- ୫) ଛାରପୋକ ରକ୍ତ ଆଖିରେ ଲଗାଇଲେ ଅନ୍ଧାରକଣା ଭଲ ହୁଏ ।

ଆଖିର ଫୁଲା ରୋଗ

- ୧) ଡାହାଣ ଆଖିରେ ଫୁଲା ପଡ଼ିଲେ ବାମ ଗୋଡ଼ ତଳିପା'ରେ ବାମ ଆଖିରେ ଫୁଲା ପଡ଼ିଲେ ଡାହାଣ ଗୋଡ଼ ତଳିପା'ରେ ସାତଟା ଇନ୍ଦ୍ରମାରିଷ (ନାକଟଣା ଗଛ) ପତ୍ର ଚିକିଏ ଲୁଣ ମିଶାଇ ଚକଟି ଘଷିବ, ଯେପରିକି ସେ ସମସ୍ତ ପାଦରେ ମିଳାଇଯିବ । ଏହିପରି ୧୫ ଦିନ ଘଷିଲେ ଆଖିରେ ପଡ଼ିଥିବା ଫୁଲା ନଷ୍ଟ ହୁଏ । ପାଦରେ ଉପରୋକ୍ତ ଔଷଧ ଘଷିବା ପୂର୍ବରୁ ପାଦକୁ ପରିଷ୍କାର କରି ଧୋଇବ । ଯଦି ପାଦରେ ବାଲିଥାଏ ଏବଂ ତା ଉପରେ ଔଷଧ ମାଲିସ୍ ହୁଏ, ତାହାହେଲେ ଆଖି ଗୁରୁଗୁରୁ ହେବ । (ପରୀକ୍ଷିତ)
- ୨) ଶ୍ୱେତପୁରୁଣି ଚେରକୁ ଗୁଆ ଘିଅରେ ଘୋରି ଲଗାଇଲେ ଆଖିଫୁଲା ଭଲ ହୁଏ । ମହୁରେ ଘୋରି ଲଗାଇଲେ ଆଖିରୁ ପାଣି ପଡୁଥିଲେ ଭଲ ହୁଏ । ରାତି ତେଲରେ ଘୋରି ଲଗାଇଲେ ତିମିର ରୋଗ ଭଲ ହୁଏ ଏବଂ କାଞ୍ଜିରେ ଘୋରି ଲଗାଇଲେ ରାତିକଣା ଭଲ ହୁଏ । 'ପୁନର୍ନିବା ନେତ୍ର ନବଂ କରୋତି ।'
- ୩) ବରକ୍ଷାର ଓ କର୍ପୂର ମିଶାଇ ଆଖିରେ ଅଞ୍ଜନ ନେଲେ ଶୁକ୍ର ନାମକ ନେତ୍ର ରୋଗ (ଫୁଲା) ଶୀଘ୍ର ବିନଷ୍ଟ ହୁଏ । (ଚକ୍ରଦତ୍ତ)

ଆଖିରେ ମୋତିଆବିନ୍ଦୁ

୧) ଦାରୁହଳଦୀ ୫ ଡୋଳା, ତ୍ରିଫଳା ୧୫ ଡୋଳା, ଯାଷ୍ଟିମଧୁ ୫ ଡୋଳା । ଏ ସମସ୍ତର ଚୂର୍ଣ୍ଣକୁ ୪ ସେର ପଲଡ଼ ପାଣିରେ କଳାଳକରା କରେଇରେ ପାକ କରିବ । ଅଧା ଶେଷ ରହିଲେ ଛାଣି ସେହି ପାଣିକୁ ପୁଣି ଥରେ ପାକ କରିବ । କିଛି ଗାଢ଼ା ହେଲା ପରେ ଥଣ୍ଡା କରି ସୈନ୍ଧବ ଲବଣ ଚୂର୍ଣ୍ଣ ଏକ ଡୋଳା, ଭାମସେନା କର୍ପୂର ଏକ ଡୋଳା ଏବଂ ମହୁ ଅଧସେର ମିଶାଇ ରଖିବ ।

ପ୍ରୟୋଗ ବିଧି - ସକାଳେ ଓ ସନ୍ଧ୍ୟାରେ ଆଖିରେ ଲଗାଇବ । ଅଳ୍ପ ଦିନର ହୋଇଥିଲେ ଅତି ଶୀଘ୍ର ଭଲ ହେବ । ବହୁ ଦିନର ହୋଇଥିଲେ ଭଲ ହେଲା ପର୍ଯ୍ୟନ୍ତ ଲଗାଇବ । ବିନା ଅପରେସନରେ ମୋତିଆବିନ୍ଦୁ ଭଲ ହେବ ।

୨) ଶରପୁଞ୍ଜାର ମଞ୍ଜିକୁ ଚୂର୍ଣ୍ଣ କରି ପାଟକନାରେ ଛାଣି ଶିଶିରେ ରଖିବ । ଦିନକୁ ଦୁଇଥର ଏହି ଚୂର୍ଣ୍ଣ ଆଖିରେ ଅଞ୍ଜନ ନେଲେ ଅଳ୍ପ ଦିନର ମୋତିଆବିନ୍ଦୁ ହୋଇଥିଲେ ଅତି ଶୀଘ୍ର ନିଶ୍ଚୟ ଭଲ ହେବ ।

ଶରପୁଞ୍ଜା - ଏହାକୁ କୋଳଥିଆ ଗଛ କହନ୍ତି । ଗଛ ଶୁଖିଗଲେ ଏହାକୁ ଛାଞ୍ଚୁଣୀ କରନ୍ତି ।

ମନୁଷ୍ୟ ମୂତକୁ ତମ୍ବାପାତ୍ରରେ ସିଝାଇ ସେଥିରୁ ଲୁଣ ବାହାର କରିବ । ସେହି ଲୁଣ ଆଖିରେ ଲଗାଇଲେ ଆଖିର ପରଲ କଟିଯାଏ । ହରିଡ଼ାକୁ ଗୁଆ ଘିଅରେ ଭାଜି ବାଟି ଆଖି ପତାରେ ଲଗାଇଲେ ସକଳ ପ୍ରକାର ଚକ୍ଷୁରୋଗ ବିନଷ୍ଟ ହୁଏ । (ଚକ୍ରଦତ୍ତ)

ବେରି ବେରି ରୋଗରେ ଆଖି ନାଲ ହେଲେ ଓ କନ୍ କନ୍ ହେଲେ ଦାରୁହଳଦୀ ଗରମ ପାଣିରେ ଭିଜାଇ ଥଣ୍ଡା କରି ସେହି ପାଣି ଦିନକୁ ୩/୪ ଥର ଆଖିରେ ପକାଇବ ।

ଆଖିର ଶୁକ୍ଳଭାଗରେ ରକ୍ତବିନ୍ଦୁ ପରି ଚିହ୍ନ (ଅର୍ଜୁନ ରୋଗ)

କତକ ମଞ୍ଜିକୁ ଚିକ୍କଣ ପଥରରେ ଘୋରି ତହିଁରେ ଅଳ୍ପ ସୈନ୍ଧବ ଲବଣ ମିଶାଇ ଅଞ୍ଜନ ନେଲେ ଚକ୍ଷୁର ଶୁକ୍ଳଭାଗରେ ଜାତ ହେବା ରକ୍ତବିନ୍ଦୁ ପରି ଚିହ୍ନ (ଅର୍ଜୁନ ରୋଗ) ନିବାରିତ ହୁଏ । (ଚକ୍ରଦତ୍ତ)

ଆଖିରୁ ପାଣି ବୋହିବା, କୁହୁଡ଼ିଆ ଦେଖାଯିବା

କତକ ମଞ୍ଜିକୁ ମହୁ ସହିତ ପଥରରେ ଘୋରି ଅଳ୍ପ କର୍ପୂର ମିଶାଇ ଅଞ୍ଜନ ନେଲେ ଆଖିରୁ ପାଣି ବୋହିବା ଓ କୁହୁଡ଼ିଆ ଦେଖାଯିବା ଭଲ ହୁଏ ।

ଆଖିର ପରଳ

ଅରଖ ଗଛର ସର୍ବାଙ୍ଗ ଅର୍ଥାତ୍ ମୂଳ, ଡାଳ, ପତ୍ର, ଫୁଲ ଏବଂ ଫଳ ଏ ସମସ୍ତ ଶୁଖାଇ ଯୋଡ଼ି ଭସ୍ମ କରି ପାଣିରେ ଗୋଳି ଚାରିଦିନ ରଖିବ । ତା'ପରେ ପାଣିକୁ ନିଗାଡ଼ି ସେହି ପାଣିକୁ ନିଆଁରେ ବସାଇ କ୍ଷାର ବାହାର କରିବ । ଏହି କ୍ଷାରକୁ ସୁରମା ପରି ଆଖିରେ ଲଗାଇଲେ ପରଳ ଓ ଫୁଲା ପ୍ରଭୃତି ନାନାବିଧ ଚକ୍ଷୁରୋଗ ଭଲ ହୁଏ ।

ଚକ୍ଷୁ ରକ୍ଷା

- ୧) ଯେଉଁ ପଦାର୍ଥ (ଦୁଧ, ପାଣି, ତୋରାଣି ଇତ୍ୟାଦି) ପିଇବା ବେଳେ ଆଖି ବନ୍ଦ କରି ପିଇବ । କେବଳ ଏହି ସହଜ ଉପାୟରେ ଆଖିକୁ ଅନେକ ରୋଗ ଆକ୍ରମଣ କରିପାରିବ ନାହିଁ । ପିଇବା ପୂର୍ବରୁ ଯେଉଁ ପଦାର୍ଥରେ ଗୁଣ୍ଡ ବା ଯୋଗ ପ୍ରଭୃତି ପଡ଼ିଛନ୍ତି କି ନାହିଁ ଦେଖିନେବ । ପରେ ଆଖି ବନ୍ଦ କରି ପିଇବ ।
- ୨) ସକାଳୁ ଉଠି ମୁହଁ ଧୋଇଲାବେଳେ ପ୍ରଥମ କୁଳୁକୁଆ ପାଣିରେ ଆଖି ଧୋଇଲେ ଆଖିକୁ କୌଣସି ରୋଗ ଆକ୍ରମଣ କରେ ନାହିଁ ।
- ୩) ଦିବା ଓ ରାତ୍ର ଭୋଜନ ପରେ ମୁହଁ ଧୋଇବା ବେଳେ ପାଟିରେ ଯଥେଷ୍ଟ ପାଣି ରଖି କୁଳୁକୁଆ କରୁ କରୁ ଆଖିପତା ଉପରେ ଅନ୍ତତଃ ୧୫/୨୦ ଥର ଥଣ୍ଡା ପାଣି ଛାଟିଲେ ଆଖିକୁ କୌଣସି ରୋଗ ସହଜରେ ଆକ୍ରମଣ କରେ ନାହିଁ ।
- ୪) ଖୁବ୍ ଉତ୍ତମ ଆଲୋକ ବା ଖୁବ୍ କମ୍ ଆଲୋକରେ ପାଠ ପଢ଼ିବ ନାହିଁ ।
- ୫) କଦାପି ଆଖିରେ ଗରମ ସେକ ଦେବ ନାହିଁ ।
- ୬) ପ୍ରତିଦିନ ଆଖିରେ କଞ୍ଚଳ ଲଗାଇବ ।
- ୭) ଦିନରେ ପଢ଼ିଲା ବେଳେ ଯେପରି ସୂର୍ଯ୍ୟ ଆଲୋକ ବହି ଉପରେ ନ ପଡ଼େ ଏବଂ ରାତିରେ ପଢ଼ିଲାବେଳେ ଆଲୋକ ଯେପରି ପଛପଟୁ କାନ୍ଧ ଉପରେ ଦେଇ ଆସେ, ସେହିପରି ପଢ଼ିବ । ସାମନାରେ ଆଲୋକ ରଖି ପଢ଼ିଲେ ଆଲୁଅରେ କାଗଜ ପରଦା ଦେଇ ପଢ଼ିବ ।
- ୮) ମଟର ବା ରେଳ ଗାଡ଼ିରେ ପଢ଼ିବ ନାହିଁ ।
- ୯) ଆଖିର ପତା ଉପରେ ଦୃଷ୍ଟିଶକ୍ତିର ବହୁତ ସମ୍ପର୍କ ଅଛି । ଆଖିର ପତା ସବୁବେଳେ ତଳମୁହଁ ରହିବା ଉଚିତ୍, ଅର୍ଥାତ୍ ଚକ୍ଷୁ ଅର୍ଦ୍ଧମିଳିତ ରହିବ । ଯଦି ଉପରକୁ ଦେଖିବାକୁ ହୁଏ, ତାହାହେଲେ ଆଖିର ଉପର ପତା ଉପରକୁ ନଗେକି ଚିକ୍କଣକୁ ଉପରକୁ ଟେକିବ ।
- ୧୦) ଏକ ଲୟରେ ଆଖିପତା ନ ପକାଇ ପଢ଼ିଲେ ଦୃଷ୍ଟିଶକ୍ତି ହ୍ରାସ ହୁଏ । ପଢୁଥିବା ସମୟରେ

ମିନିଟ୍ରେ ଅନ୍ତତଃ ୩/୪ଥର ଆଖି ମିଟିମିଟି କରିବା ଉଚିତ୍ । ଏହାଦ୍ୱାରା ପତ୍ତାରେ ବାଧା ଆସେ ନାହିଁ । ଅକ୍ଷରକୁ ଚାହିଁ ଆଖି ମିଟିମିଟି କରିବ ନାହିଁ । ଉଦାହରଣ ସ୍ୱରୂପ ଖଣ୍ଡେ ଧଳା କାଗଜରେ ବା ଧଳା କାନ୍ଥରେ ଗୋଟିଏ ଛୋଟ ଗୋଲାକାର କଳା ଚିହ୍ନ ରଖି ଆଖିର ପତା ନ ପକାଇ ଏକଲୟରେ ଚାହିଁ ରହିଲେ, ସେହି କଳା ଚିହ୍ନ ଆଖେ ଆଖେ ଲିଭିଯାଇ ଧଳାବର୍ଣ୍ଣ ହୋଇଯିବ ଏବଂ ଆଖିରେ ଯନ୍ତ୍ରଣା ଅନୁଭବ କରିବ ।

- ୧୧) ପଢ଼ିବା ସମୟରେ ବହିକୁ ଚିତ୍କର ତଳେ ରଖିବା ଉଚିତ୍ । ତାହାହେଲେ ଆଖିର ପତା ଟେକିବାକୁ ହେବ ନାହିଁ ।
- ୧୨) ଶୋଇକରି ପଢ଼ିବା ସମୟରେ ମୁଣ୍ଡକୁ ଉଚ୍ଚ ଡକିଆ ଉପରେ ରଖି ପଢ଼ିବ ।
- ୧୩) ବହୁତ ସମୟ ସିଲାଇ କାମ କଲା ପରେ ସ୍ତ୍ରୀ ଲୋକମାନଙ୍କର ମୁଣ୍ଡ ବୁଲାଇ ହୁଏ । ତାର କାରଣ ଏକଲୟରେ ସିଲାଇ କଲାବେଳେ ଆଖି ମିଟିମିଟି କରନ୍ତି ନାହିଁ ।
- ୧୪) ସୂର୍ଯ୍ୟକିରଣ ଦ୍ୱାରା ନାନା ପ୍ରକାର ଚକ୍ଷୁରୋଗ ଆରମ୍ଭ ହୋଇ ଉପରେ ଆରୋଗ୍ୟ ହୁଏ । ସକାଳେ ଯେତେବେଳେ ସୂର୍ଯ୍ୟକିରଣ ପ୍ରଖର ନୁହେଁ, ସେତେବେଳେ ସୂର୍ଯ୍ୟଙ୍କ ଆଡ଼କୁ ମୁହଁକରି ସ୍ଥିର ଭାବରେ ବସ । ଆଖି ମୁଦ । ଶରୀରକୁ ଧୀରେ ଧୀରେ ଏପାଖ ସେପାଖ ସଞ୍ଚାଳନ କର । ଏହିପରି ୧୦ ମିନିଟ୍ ଠାରୁ ୨୦ ମିନିଟ୍ ପର୍ଯ୍ୟନ୍ତ କର । ସୂର୍ଯ୍ୟଙ୍କ କିରଣରେ ଯେତେବେଳେ ଦେହକୁ କଷ୍ଟ ହେବ, ସେତେବେଳେ ବନ୍ଦ କର । ତାପରେ ଛାଇକୁ ଆସି ଥଣ୍ଡା ପାଣିରେ ଆଖି ଧୁଅ । ଏହାଦ୍ୱାରା ଆଖିର ଶକ୍ତି ବଢ଼େ ଏବଂ ସ୍ୱାୟତ୍ତ ସବୁ ସତେଜ ହୁଏ ।

ନାକ ରୋଗ

ନାକରୁ ରକ୍ତ ପଡ଼ିଲେ

- ୧) ଦୁବରସ ଅଥବା ଦୁବରସରେ ଗୁଆରିଅ ମିଶାଇ ନସ୍ୟ ନେବ ।
- ୨) ଆଖୁ ଦୋରୁଅ ନାକରେ ପକାଇଲେ ରକ୍ତସ୍ରାବ ବନ୍ଦ ହୁଏ । (ଚରକ)
- ୩) ଆମ୍ବ କୋଇଲି ଓ ପିଆଜ ଏକତ୍ର ଛେଚି ତାର ରସ ନସ୍ୟ ନେବ ।
- ୪) ଫିଟିକିରି ଫୁଲା ଚୂର୍ଣ୍ଣ, ଗୋବର ପାଉଁଶ ଓ କାଗଜ ଭସ୍ମ ଏକତ୍ର ଶୁଦ୍ଧିବ ।

ନାକ ଭିତରେ ପିନସ୍ ଘା

- ୧) ଉଦମ୍ବର ଅଠା ଦୁଇ ମଶା, ପାଖରା ଖଇର ଏକ ମଶା ଏକତ୍ର ବାଟି ଅଞ୍ଜନ ପରି କରି ପାରାପକ୍ଷୀ ଦ୍ୱାରା ନାକ ଭିତରେ ଯଦି ଘା ହୋଇଥାଏ, ଲଗାଇବ । ଘା ନ ହୋଇଥିଲେ ବା

ଦେଖାଯାଉ ନଥିଲେ ଏହାକୁ କିଛି ପାତଳା କରି ନସ୍ୟ ନେବ । ଗଜା ଭିତରେ ଘା ହୋଇଥିଲେ ଏହିପରି କରିବ । ଏଥିରେ ସନ୍ନିପାତ ଘା ଓ ପିନସ୍ ଘା ଭଲ ହୁଏ । ଖଟା, ମିଠା ଖାଇବ ନାହିଁ ।

୨) ମଣ୍ଡୁକପର୍ଣ୍ଣୀ (ଆଳକୁଡ଼ି) ଏକ ପ୍ରକାର ବ୍ରାହ୍ମୀ । ଏହାର ମୂଳକୁ ଛେଚି ରସ ବାହାର କରି ନସ୍ୟ ନେଲେ ପିନସ୍ ରୋଗ ଭଲ ହୁଏ ।

୩) ପିତା ଜହ୍ନି ମଞ୍ଜି ଚୂର୍ଣ୍ଣ କରି ନସ୍ୟ ନେବ ।

ନାକର ସମସ୍ତ ରୋଗ

୧) ଡାଳିୟ ଫୁଲ, ଗଣ୍ଡିଆ ଦୁବ, ହରିଡ଼ା, ବାହାଡ଼ା, କଞ୍ଚା ଆମଡ଼ା ଶସ, କାଫଡ଼ ସମଭାଗରେ ଚୂର୍ଣ୍ଣ କରି ନସ୍ୟ କରୁ କରୁ ନାକରୋଗ ଭଲ ହୁଏ ।

୨) ବାସଙ୍ଗପତ୍ର ରସ ଅଧପାଏ ଓ ମହୁ ଅଧପାଏ ଏକତ୍ର ଖାଇଲେ ଏକାଧରକେ ନାକ ରୋଗ ଭଲ ହୁଏ ।

ନାକର ହାଡ଼ରେ ବ୍ରଣ ହେଲେ

ଶୁଖିଲା ବରୁଣ ପତ୍ରର ଧୂଆଁ ତୁଣ୍ଡ ବାଟେ ଟାଣି ନାକପୁଡ଼ାରେ ଛାଡ଼ିଲେ ନାକରେ ଜନ୍ମିଥିବା ବ୍ରଣ ଭଲ ହୁଏ ।

ସର୍ଦ୍ଦି

୧) ଶୁଖିଲା ଅଗଣ୍ଡି ଫୁଲକୁ ଚା କରି ଖାଇଲେ ନାକରୁ ଶ୍ଳେଷ୍ମା ନିର୍ଗତ ହୋଇ ସର୍ଦ୍ଦି ଭଲ ହୁଏ ।

୨) ଅଗଣ୍ଡି ଫୁଲର ରସକୁ ନସ୍ୟ ନେଲେ ସର୍ଦ୍ଦି ଭଲ ହୁଏ ଏବଂ ମୁଣ୍ଡବ୍ୟଥା ମଧ୍ୟ ଭଲ ହୁଏ ।

୩) ଦୁଇ ତୋଳା ହରିଡ଼ାଚୂର୍ଣ୍ଣ ମହୁ ସଙ୍ଗେ ଖାଇଲେ ସର୍ଦ୍ଦି ଭଲ ହୁଏ ।

୪) ଦୁଇ ତୋଳା ଘରଫୋଡ଼ିଆ ଅଧସେର ପାଣିର ସିଝାଇ ଅବଶେଷ ଏକ ଛଟାକି ରଖି ସେଥିରେ ସୁଉକି ଓଜନ ମହୁ ମିଶାଇ ଖାଇବ ।

୫) ଶୁଦ୍ଧ କୋଟିଳାମଞ୍ଜି ଚୂର୍ଣ୍ଣ, ଗୋଲମରିଚ, ଶୁଣ୍ଠୀ, ପିପ୍ପଳୀ, ଲବଙ୍ଗ ପ୍ରତ୍ୟେକ ଏକ ତୋଳା । ଏ ସମସ୍ତ ଚୂର୍ଣ୍ଣ ଏକତ୍ର କରି ଉତ୍ତମ ରୂପେ ମର୍ଦ୍ଦନ କରି ବଟିକା ହେବା ପରି ପାଣି ପକାଇ ଦୁଇ ରତି ହିସାବରେ ବଟିକା କରି ଶିଶିରେ ରଖିବ । ଦୁଧରେ ଆଉଟା ହୋଇଥିବା ଜିଲିପି ସଙ୍ଗେ ଗୋଟିଏ ବଟିକା ଖାଇ ଶୋଇବ । ସେଦିନ ରାତିରେ ଆଉ ଜିଛି ଖାଇବ ନାହିଁ । ୨/୩ ଦିନରେ ନାକରୁ ପାଣି ବୋହିବା ଭଲ ହୋଇଯିବ । ଏହାଦ୍ୱାରା ମୁଣ୍ଡବ୍ୟଥା ଭଲ ହୁଏ ।

ଏକାହିକ, ତୃତୀୟକ, ଚାତୁର୍ଥକ କ୍ରମରେ ଏହି ଔଷଧ ଦେଲେ ଉପକାର ହୁଏ । କିଛି ଦିନ ଅଭ୍ୟାସ କରି ଖାଇଲେ ମୁଣ୍ଡବ୍ୟଥା ସବୁଦିନ ପାଇଁ ଭଲ ହୋଇ ଆଖିବିନ୍ଧା, ନାକ ବନ୍ଦ ରହିବା, ସମସ୍ତ ମଣ୍ଡିଷ ଉପଦ୍ରବ ଭଲ ହୋଇଯାଏ । (ଧନୁଞ୍ଚରୀ ମାସିକ ପତ୍ରିକା)

୬) କଳାଜାରାର ଚୂର୍ଣ୍ଣ ନସ୍ୟ ରୂପେ ବ୍ୟବହାର କରିବ । (ଚକ୍ରଦତ୍ତ)

କର୍ଣ୍ଣରୋଗ

କାନରେ ପୁୟ ହେଲେ, କାନ ଟାଣିଲେ, କାନ ଉପରେ ଘା ହେଲେ ଶିଶୁରୋଗରେ ଲେଖାଯାଇଥିବା କର୍ଣ୍ଣ ରୋଗର ଚିକିତ୍ସା ଦେଖ ।

ବଧୂରତା

କାନକୁ ଶୁଣା ନଗଲେ :

- ୧) ପିଆଜକୁ ଛେଚି ତାର ରସକୁ ସାମାନ୍ୟ ଉଷ୍ଣମ କରି କାନରେ ୨/୩ ଚୋପା ଦିନକୁ ଦୁଇଥର ପକାଇବ । ଅନ୍ତତଃ ଏକମାସ ପକାଇବ ।
- ୨) ସେମାରାଜ ମଞ୍ଜି ଓ ତାଳମୁଲିର କନ୍ଦା ସମଭାଗ ଚୂର୍ଣ୍ଣ କରି ଖାଇଲେ ବଧୂରତା ବିନାଶପ୍ରାପ୍ତ ହୁଏ । ପ୍ରତିଦିନ ଅଧତୋଳା ଓଜନ ଖାଇବ । (ବଙ୍ଗସେନ) ୧ ନମର ଓ ୨ ନମର ଔଷଧ ଏକ ସମୟରେ ବ୍ୟବହାର କରିବ ।

କର୍ଣ୍ଣଶୂଳ (କାନ ଟାଣିଲେ)

- ୧) ଅରଖପତ୍ର କଢ଼ି କାଞ୍ଜିପାଣିରେ ବାଟି ତହିଁରେ ତୈଳ ଓ ସୈନ୍ଧବ ଲବଣ ମିଶାଇ ପତୁରିଆ ସିଜୁନଳ କରି ତା ଭିତରେ ପୁରାଇ ନଳକୁ ମାଟି ଦ୍ୱାରା ଲେପି ପୁଟପାକ କରି ପୁଟୋଙ୍କାର କରି ତହିଁ ମଧ୍ୟସ୍ଥ ଔଷଧରସ କର୍ଣ୍ଣରେ ପକାଇଲେ କର୍ଣ୍ଣଶୂଳ ଓ ବେଦନା ନଷ୍ଟ ହୁଏ ।
- ୨) ଛେଳିମୁତ ଅଳ୍ପ ଉଷ୍ଣମ କରି ସେଥିରେ ସାମାନ୍ୟ ସୈନ୍ଧବ ଲବଣ ମିଶାଇ କାନରେ ପକାଇଲେ କର୍ଣ୍ଣଶୂଳ ନଷ୍ଟ ହୁଏ । (ଚକ୍ରଦତ୍ତ)
- ୩) ପାଚିଲା ଅରଖପତ୍ର ଉପରେ ଘିଅ ଲଗାଇ ନିଆଁରେ ସେକି ତହିଁରୁ ରସ ବାହାର କରି ସାମାନ୍ୟ ଗରମ କରି କାନରେ ପକାଇଲେ କାନବିନ୍ଧା ଓ ଉତ୍କଟ ବେଦନା ଭଲ ହୁଏ । (ଚକ୍ରଦତ୍ତ)
- ୪) ସଜନାରସ, ରାଶିତେଲ ମିଶାଇ ସାମାନ୍ୟ ଉଷ୍ଣମ କରି କାନରେ ପକାଇଲେ କର୍ଣ୍ଣଶୂଳ ଶାନ୍ତ ହୁଏ । (ଚକ୍ରଦତ୍ତ)

(ପୂତିକର୍ଷ) କାନରୁ ପୂୟ ବାହାରିବା

- ୧) ଫିଟିକିରିକୁ ନିଆଁରେ ପୁଲାଇ ତାର ଚୂର୍ଣ୍ଣ କାନରେ ପକାଇଲେ ଯେତେ ଦିନର ପୁରୁଣା ପୂତିକର୍ଷ (କାନରୁ ପୂୟ ବାହାରିବା) ବନ୍ଦ ହୋଇଯିବ । ଭଲ ହେବା ପର୍ଯ୍ୟନ୍ତ ଏହା ପକାଇବ ।
- ୨) ଗୋ ମୂତ କାନରେ ପକାଇବ । (ଚକ୍ରଦତ୍ତ)
- ୩) ନୀଳପୁଷ୍ପ ବେଗୁନିଆର ପତ୍ରରସ, ସୈନ୍ଧବ ଲବଣ, ଅଳଷ୍ଟୁ ଓ ପୁରୁଣା ଗୁଡ଼ର କଳକ (ପାଣିରେ ବାଟିଲେ କଳକ ହୁଏ) ସହିତ ପାକ ହୋଇଥିବା ରାଶି ତେଲରେ ମହୁ ମିଶାଇ କାନରେ ପକାଇଲେ କାନରୁ ପୂୟାଦି ସ୍ରାବ ନିବୃତ୍ତ ହୁଏ । (ବଙ୍ଗସେନ)
- ୪) କାନରେ ତାପନ ତେଲ ୩/୪ ବୁଢ଼ା ସକାଳେ ଓ ସନ୍ଧ୍ୟାରେ ପକାଇବ ।
- ୫) ଷ୍ଟନ ଦୁଧରେ ଘଷା ହୋଇଥିବା ରସାଞ୍ଜନକୁ ମହୁ ମିଶାଇ କାନରେ ପକାଇବ । (ଚକ୍ରଦତ୍ତ)

କର୍ଷମୂଳ ଶୋଥ

- ୧) ପାଳଧୂଆ ମଞ୍ଜି ଓ ଅଦାରସ ସମଭାଗରେ ନେଇ ବାଟି ଗରମ କରି ପ୍ରଲେପ ଦେଲେ କର୍ଷମୂଳ ଶୋଥ ଅତିଶୀଘ୍ର ଭଲ ହୁଏ ।
- ୨) ଟଭା ମୂଳ, ଅଗିବଥୁ ମୂଳ, ଦେବଦାରୁ, ଶୁଣ୍ଠୀ, ଚାଇଁକାଠ, ଚିତାମୂଳ ସମଭାଗ ପାଣିରେ ବାଟି ଅଳ୍ପ ଉଷ୍ଣମ ଥାଇ ଲେପ ଦେଲେ କର୍ଷମୂଳ ଶୋଥ ନଷ୍ଟ ହୁଏ । ଏଥିରେ ଗଳାଶୋଥ ମଧ୍ୟ ଭଲ ହୁଏ ।
- ୩) ଅଫିମ ଏକରତି, ମସୂର ଢାଳି, ସୁକି ଓଜନ, ମୁସଦର ସୁକି ଓଜନ ଏ ସମସ୍ତ ଦୁଦୁରାପତ୍ର ରସରେ ମର୍ଦ୍ଦନ କରି ପ୍ରଲେପ ଦେଲେ ରସ ଶୋଷଣ ହୋଇ ଶୋଥ ସହ ବେଦନା ଆରୋଗ୍ୟ ହୁଏ ।
- ୪) ଅଫିମ ଅଦାରସରେ ଗୋଳି ଗରମ କରି ଲେପଦେଲେ ଦେହର ଯେ କୌଣସି ସ୍ଥାନର ଫୁଲା, ବ୍ୟଥା, କର୍ଷମୂଳ ଶୋଥ, ବାଘା ଆଶ୍ଚର୍ଯ୍ୟ ରୂପେ ଭଲ ହୁଏ ।
- ୫) ଗେରୁମାଟି, ଯବକ୍ଷାର, ଶୁଣ୍ଠୀ, ବଟ, କାଫଡ଼ ସମଭାଗ ଏକତ୍ର କାଞ୍ଚି ପାଣିରେ ବାଟି ଗରମ କରି ପ୍ରଲେପ ଦେଲେ ସମ୍ପୃକ୍ତ କର୍ଷମୂଳ ଶୋଥ ଭଲ ହୁଏ ।

କାନକୁଟୁରି ବା କାନରେ ପୋକ

- ୧) ପୋକଶୁଢ଼ା ଚେର ବାଟି କନାରେ ଛାଣି କାନରେ ପକାଇବ ।
- ୨) ଅଶସୋରିଷା ଅଥବା ବେଗୁନିଆ ଅଥବା ଲହଳାକୁଳିଆ ରସରେ ତ୍ରିକଟୁ (ଶୁଣ୍ଠୀ, ପିପ୍ପଳୀ,

- ଗୋଲମରିଚ) ବୃକ୍ଷ ପକାଇ କନାରେ ଛାଣି କାନରେ ପକାଇଲେ କାନର ପୋକ ମରନ୍ତି ।
- ୩) ପାଚିଲା ବାଇଗଣକୁ ଶୁଖାଇ ଗୁଣ୍ଡ କରି ନିଆଁରେ ପକାଇ ତା’ର ଧୂଆଁକୁ ନସ୍ୟ ନେବ । ତା’ପରେ ସୋରିଷ ତେଲ କାନରେ ପକାଇଲେ କାନର କୃମି ମରନ୍ତି । (ଚକ୍ରଦତ୍ତ)
- ୪) ଅଙ୍କରାନ୍ତି ମଞ୍ଜିକୁ ପୋଡ଼ି ତାର ଧୂଆଁ କାନ ଭିତରକୁ ପ୍ରବେଶ କରାଇଲେ କାନ ଭିତରେ ଥିବା ପୋକ ମରିଯାନ୍ତି । ଏହି ଧୂଆଁରେ ଦାନ୍ତମୂଳରେ ଥିବା ପୋକ ମଧ୍ୟ ମରିଯାନ୍ତି । (ପରାକ୍ଷିତ) ।

ଦନ୍ତରୋଗ

ଦାନ୍ତ ପୋକ କାଟିଲେ

- ୧) ଅଙ୍କରାନ୍ତି ମଞ୍ଜି (ଶୁଖିଲା) କାଗଜରେ ରଖି ପିଙ୍କା ପରି ବା ଚିକମରେ ଦେଇ ନିଆଁ ଲଗାଇ ଧୂଆଁ ଟାଣିନେଇ ପାଟିରେ କିଛି ସମୟ ରଖି ବାହାର କରି ଦେଉଥିବ । ଏହିପରି କିଛିଦିନ ପିଙ୍କାର ଧୂଆଁ ବ୍ୟବହାର କଲେ ଦାନ୍ତର ପୋକ ମରିଯାନ୍ତି ଏବଂ ଚିରଦିନ ପାଇଁ ଦାନ୍ତ ପୋକକଟା ରୋଗ ନଷ୍ଟ ହୁଏ । ଏହା ବଡ଼ କଷ୍ଟଦାୟକ ରୋଗ । ଡାକ୍ତରୀ ଚିକିତ୍ସାରେ ଖର୍ଚ୍ଚାନ୍ତ ନହୋଇ ବିନା ପଇସାରେ ଏହି ଔଷଧ ବ୍ୟବହାର କରିବାକୁ ଅନୁରୋଧ । ଏହି ଔଷଧରେ ମୁଁ କେତେ ଶହ ରୋଗୀ ଭଲ କରିଅଛି । (ପରାକ୍ଷିତ)
- ୨) ଡେଙ୍ଗାଭେଜି, ଭୂଇଁ କଦମ୍ବ, ଗବମୂଳ ଓ ଭେଜିବାଇଗଣ (ଅଙ୍କରାନ୍ତି) - ଏମାନଙ୍କ କ୍ୱାଥରେ ତେଲ ମିଶାଇ ଗଣ୍ଡୁଷ ଧାରଣ କଲେ କୃମି ଦନ୍ତର ବେଦନା ଶାନ୍ତ ହୁଏ । (ଚକ୍ରଦତ୍ତ)
- ଗଣ୍ଡୁଷ - ଡେଜି, ଘୃତାଦି ସ୍ନେହ ଦ୍ରବ୍ୟରେ ଉତ୍ତମ ରୂପରେ ମୁଖ ପୂରଣ କରିବାର ନାମ ଗଣ୍ଡୁଷ । ମୁଖ, ନାସିକା ଓ ନେତ୍ରରୁ ଜଳସ୍ରାବ ହେବା ପର୍ଯ୍ୟନ୍ତ ଏହି ଗଣ୍ଡୁଷ ଧାରଣ କରିବ ।

ଦାନ୍ତର ପାଇରିଆ

ଦାନ୍ତମୂଳରୁ ପୂୟ, ରକ୍ତ ପଡୁଥିଲେ ନିମ୍ନଲିଖିତ ବୃକ୍ଷ ବ୍ୟବହାର କଲେ ପାଇରିଆ ରୋଗ ଭଲ ହୁଏ । (ବହୁପରାକ୍ଷିତ)

କୋଚିଲା ମଞ୍ଜିକୁ ପୋଡ଼ି ବୃକ୍ଷ କରି କନାରେ ଛାଣି ରଖିବ । ଫିଟିକିରିକୁ କରେଇ ବା କରତୁଲିରେ ନିର୍ଧୂମ ନିଆଁରେ ରଖି ଫୁଲିଗଲା ପରେ ବୃକ୍ଷ କରିବ । ତୁଟିଆକୁ ସେହିପରି ପୋଡ଼ି ବୃକ୍ଷ କରିବ । ଏ ସମସ୍ତର ସମତାଗ ବୃକ୍ଷ ଏକତ୍ର କରି ଶିଶିରେ ରଖିବ । ଦିନକୁ ଦୁଇଥର ସକାଳ ଓ ସନ୍ଧ୍ୟାରେ ଦାନ୍ତମୂଳରେ ଘଷିବ । ରାତିରେ ଖାଇସାରି ଦାନ୍ତମୂଳରେ ଲଗାଇ ଶୋଇଲେ ସକାଳୁ ମୁହଁରୁ ସୁଗନ୍ଧ ବାହାରେ ।

ଅକାରଣରେ ଦାନ୍ତରୁ ରକ୍ତ ବାହାରିଲେ

ଦାସକେରେଣ୍ଡା ପତ୍ରର ରସ ସୈନ୍ଧବ ଲବଣ ମିଶାଇ ଦୁଧରେ କିଛି ସମୟ ରଖି କୁଳୁକୁଞ୍ଚା କରିବ ।

ଦାନ୍ତ ହଲିଲେ

- ୧) ବଉଳ ଗଛର ଛାଲକୁ ଶୁଖାଇ ଚୂର୍ଣ୍ଣ କରି କନାରେ ଛାଣି ଶିଶିରେ ରଖିବ । ସେହି ଚୂର୍ଣ୍ଣକୁ ଦିନକୁ ଦୁଇ ଥର ଦାନ୍ତରେ ଘଷିବ ଏବଂ ଏହି ଛାଲିର କ୍ୱାଥରେ (ପାଣିରେ ସିଝାଇ ସେହି ପାଣି) କୁଳୁକୁଞ୍ଚା କଲେ ପ୍ରାୟ ଏକ ସପ୍ତାହ ପରେ ଦାନ୍ତ ଆଉ ହଲିବ ନାହିଁ ।
- ୨) ବଉଳଫଳ ଚୋବାଇଲେ ହଲୁଥିବା ଦାନ୍ତ ସ୍ଥିର ହୁଏ । (ଚକ୍ରଦତ୍ତ)
- ୩) ନୀଳବର୍ଣ୍ଣ ଦାସକେରେଣ୍ଡା ପତ୍ରର କ୍ୱାଥରେ କୁଳୁକୁଞ୍ଚା କରିବ ।
- ୪) ବାବୁଲ ଗଛର ଛାଲିର କ୍ୱାଥରେ ଫିଟିକିରି ମିଶାଇ କୁଳୁକୁଞ୍ଚା କଲେ ଦାନ୍ତମୂଳର କ୍ଷତ, ଦାନ୍ତର ଶିଥିଳତା ଓ ବେଦନା ନିବାରିତ ହୁଏ ।
- ୫) ଡିମ୍ବରି ଗଛର ଛାଲିର କ୍ୱାଥରେ କୁଳୁକୁଞ୍ଚା କରିବ ।
- ୬) ବାସଙ୍ଗ ପତ୍ରକୁ ଶୁଖାଇ ଚୂର୍ଣ୍ଣ କରିବ । ଏହି ଚୂର୍ଣ୍ଣରେ ଦାନ୍ତ ଘଷିଲେ ଦାନ୍ତ ମଜଭୂତ ହୁଏ ଏବଂ ଦାନ୍ତର ସମସ୍ତ ବିକାର ନଷ୍ଟ ହୁଏ ।

ଦାନ୍ତ ଚାଣହେବାକୁ

- ୧) ହରିଡ଼ା, ଜୀରା, ସୈନ୍ଧବ ଲବଣ, ଶିମିଳିକଣ୍ଠା ଏସବୁ ଚୂର୍ଣ୍ଣ କରି ପ୍ରତିଦିନ ଦାନ୍ତ ଘଷିଲେ ଦାନ୍ତ ଚାଣ ହୁଏ ଓ ଦନ୍ତରୋଗ ହୁଏ ନାହିଁ ।
- ୨) ବାଇଗବାର କ୍ଷୀର ପ୍ରତିଦିନ ଦାନ୍ତରେ ଘଷିଲେ ଅକାଳେ ଦାନ୍ତହୀନ ହେବାର ସମ୍ଭାବନା ନଥାଏ ।
- ୩) ଗୁଆକୁ ପୋଡ଼ି ଭସ୍ମ କରିବ, ସେଥିରେ କିଛି ଖଇର ଚୂର୍ଣ୍ଣ, କର୍ପୂର ଓ ଫିଟିକିରି ମିଶାଇ ଚୂର୍ଣ୍ଣ ତିଆରି କରି ଦାନ୍ତ ଘଷିଲେ ନାନା ପ୍ରକାର ଦାନ୍ତରୋଗ ନଷ୍ଟ ହୁଏ ।

ଜିହ୍ୱାରୋଗ

- ୧) ମାଣସାରୁକୁ ଚିକିଟିକି କରି କାଟି ଖରାରେ ଶୁଖାଇ ଅନ୍ତର୍ଯ୍ୟୁଗ ଭସ୍ମକରି ସେହି ଭସ୍ମରେ ସୋରିଷ ତେଲ ଓ ସୈନ୍ଧବ ଲବଣ ମିଶାଇ ଜିଭରେ ଲଗାଇଲେ ସକଳ ପ୍ରକାର ଜିହ୍ୱାରୋଗ ବିନାଶ ହୁଏ ।

- ୨) ବାଡ଼ିଆଁଳା ଗଛ କାଟି ଜିଭରେ ଲଗାଇବ ଅଥବା ପାଣିରେ ଗୋଳି କୁଳୁକୁଆ କରିବ । (ଅନ୍ୟ ଔଷଧ ଶିଶୁରୋଗ ଚିକିତ୍ସାରେ ଦେଖ ।)
- ୩) ଛୋଟ ପିଲାଙ୍କର ଜିଭରେ ଘା ହେଲେ କର୍ପୂର ପାଣିରେ ଜିଭ ଧୋଇବ ।
- ୪) କଥା କଲହୁକାକୁଡ଼ି ଚୋବାଇ ଖାଇଲେ ଜିହ୍ୱାରୋଗ ଭଲ ହୁଏ ।
- ୫) ବାଗୁହରିଦ୍ରା ଚୂର୍ଣ୍ଣରେ ମହୁ ମିଶାଇ ଜିଭରେ ଲଗାଇବ ।
- ୬) ତେଜପତ୍ରକୁ ପାଣିରେ ପୁଟାଇ ସେହି ପାଣିରେ କୁଳୁକୁଆ କରିବ ।

ଘଷିକା (ଉପଜିହ୍ୱା ରୋଗ)

ପ୍ରତିଦିନ ସକାଳେ ଖାଲି ପେଟରେ ସାତଟି ତୁଳସୀପତ୍ର ଏକତ୍ର କରି ପାଟିରେ ପାଣି ରଖି ଗିଳିବ । ତୁଳସୀପତ୍ରକୁ ନ ଚୋବାଇ ଗିଳିବ ଯେପରିକି ତୁଳସୀପତ୍ର ଉପଜିହ୍ୱା ବା ଟନସିଲରେ ଘଷି ହୋଇ ପେଟ ଭିତରକୁ ଯିବ । ଏହିପରି ରୋଗମୁକ୍ତ ହେବା ପର୍ଯ୍ୟନ୍ତ ତୁଳସୀପତ୍ର ଗିଳିକରି ଖାଇଥୁବ । ପ୍ରାୟ ୩ମାସରେ ଉପଜିହ୍ୱା ବା ଟନସିଲ ରୋଗ ନଷ୍ଟ ହେବ । ଏକ ଇଞ୍ଚ ଲମ୍ବରେ ଖଣିଏ ମୋଟାତୁଳସୀ କାଠିରେ କଣା କରି ତା ଭିତରେ ସୂତା ପୁରାଇ ବେକରେ ବାନ୍ଧିବ । (ପରୀକ୍ଷିତ)

ଜିହ୍ୱାର ଜଡ଼ତା

୪ ରତି ଓଜନ ଅକରକରା ଚୂର୍ଣ୍ଣ ନିୟମିତ ଭାବରେ ସେବନ କଲେ ଜିହ୍ୱାର ଜଡ଼ତା ବିନଷ୍ଟ ହୁଏ ଏବଂ ବଳ ଓ ମୋଧାଶକ୍ତି ବଢ଼େ ।

ମୁଖରୋଗ

ବିଷର୍ପ ମୁଖବ୍ରଣ

ବିଷର୍ପ ମୁଖବ୍ରଣ ବଡ଼ ଭୟଙ୍କର ଓ ମାରାତ୍ମକ ରୋଗ । ପ୍ରଥମରୁ ଚିକିତ୍ସା ନହେଲେ ରୋଗୀର ମୃତ୍ୟୁ ହୁଏ ।

- ୧) ଓଢ଼ର ଅଠାରେ ଗୋଲମରିଚ ଚୂର୍ଣ୍ଣ ମିଶାଇ ବ୍ରଣ ଉପରେ ପ୍ରଲେପ ଦେଲେ ବିଷର୍ପ ବ୍ରଣ ଭଲ ହୋଇଯାଏ । (ବହୁ ପରୀକ୍ଷିତ)

ଓଢ଼କୁ କାଟିଲେ ତା ଭିତରେ ଫୁଲ ଦେହରେ ମୁଦି ପରି ଯାହା ଦେଖାଯାଏ, ତା ଭିତରେ ଅଠା ଥାଏ । ପ୍ରଲେପ ଉପରେ ପ୍ରଲେପ ଦେବ । ଶୁଖିଗଲେ ବାହାର କରି ଆଉଥରେ ଦେବ ।

- ୨) ଓଢ଼ ଅଠା ନମିଳିଲେ ଜଉ (ଲୀକ୍ଷା)ର ପ୍ରଲେପ ଦେବ । (ଅଶ୍ଵତ୍ଥ ଓ ବରକୋଳି ଗଛର ଶାଖାରେ ଏକ ପ୍ରକାର କୀଟ ପୁଞ୍ଜାଭୂତ ହୋଇ ଜଉ ରୂପରେ ପରିଣତ ହୁଏ ।)
- ୩) ଆତପତ୍ର (ସାତାଫଳ ପତ୍ର) ବାଟି ଉଷ୍ଣମ କରି ପ୍ରଲେପ ଦେବ । ତା'ଆରଦିନ ନିମ୍ବପତ୍ର ପୁଟା ପାଣିରେ ଧୋଇ ପୁନର୍ବାର ଲେପ ଦେବ । ଏହିପରି ପ୍ରତିଦିନ ବ୍ରଣ ଶୁଖିବା ପର୍ଯ୍ୟନ୍ତ ଦେଉଥିବ । ଏହାଦ୍ଵାରା ପଠା ଘା, ନାଳୀକ୍ଷତ ପ୍ରଭୃତି ଭଲ ହୁଏ ।

ମୁଖବ୍ରଣ

- ୧) ଅପରାଜିତା ଗଛର ସର୍ବାଙ୍ଗ ନିର୍ଧୂମ ଅଗ୍ନିରେ ଭସ୍ମ କରି ଲହୁଣୀ ସଙ୍ଗରେ ମିଶାଇ ଏକମାସ ଖାଇଲେ ମୁହଁର ବ୍ରଣ ଭଲ ହୁଏ ।
- ୨) ଚେମଣିଲଇ ମୂଳ (ଅନନ୍ତ ମୂଳ) ଗୁଆଘିଅରେ ବାଟି ବ୍ରଣ ଉପରେ ଲେପ ଦେବ ଏବଂ ଚେମଣିଲଇ ମୂଳ ଦୁଇ ତୋଳା ଅଧସେର ପାଣିରେ ସିଝାଇ ଏକ ଛଟାକି ରହିଲେ ଛାଣି ପିଇବ । ଏହିପରି ଅନ୍ତତଃ ସାତ ଦିନ କରିବ ।

ମୁହଁ ଗନ୍ଧାଉଥିଲେ

କଳାଜାରା, କୁଡ଼ ଓ ଇନ୍ଦ୍ରଯବ ସମତାଗ ଏକତ୍ର ମିଶାଇ ୩ଦିନ ଚୋବାଇ ଖାଇଲେ ମୁଖଗନ୍ଧ ଛାଡ଼ିଯାଏ ଏବଂ ତୁଣ୍ଡର ଘା ଭଲ ହୁଏ ।

ମୁହଁର କଳାଦାଗ

- ୧) ଶିମୁଳିଗଛର କଣ୍ଟାକୁ ଗାଈଦୁଧରେ ବାଟି ମୁହଁରେ ଲଗାଇଲେ ମୁହଁର କଳାଦାଗ ଉଠିଯାଇ ମୁହଁ ପଦ୍ମତୂଲ୍ୟ ଶ୍ରୀସମ୍ପନ୍ନ ହୁଏ । ଲଗାଇବାର ୨ ଘଣ୍ଟା ପରେ ମୁହଁ ଧୋଇ ପକାଇବ । ଅନ୍ତତଃ ୧୫ ଦିନ ଲଗାଇବ । (ଚକ୍ରଦତ୍ତ)
- ୨) ଅରଖ କ୍ଷୀରକୁ ହଳଦୀରେ ବାଟି ମୁହଁରେ ଲଗାଇଲେ ଦୀର୍ଘକାଳର କଳାଦାଗ ଉଠିଯାଏ । (ବଳସେନ)
- ୩) ଅର୍ଜୁନ ଛେଳି ବାଟି ମହୁ ମିଶାଇ ମୁହଁରେ ଲଗାଇବ । (ବାଗଦତ୍ତ)
- ୪) ବରୁଣ ଛେଳିକୁ ଛେଳି ଦୁଧରେ ବାଟି ମୁହଁରେ ଲଗାଇବ । (ଚକ୍ରଦତ୍ତ)
- ୫) ଗୋଟିଏ ଟଭା ଭିତରେ ଖଣ୍ଡିଏ କୁଡ଼ ଏକ ସପ୍ତାହ କାଳ ରଖି ସେହି କୁଡ଼କୁ ମହୁ ସହିତ ବାଟି ମୁହଁରେ ଲଗାଇଲେ ମୁହଁର କଳାଚିହ୍ନ ଭଲ ହୋଇ ମୁହଁର କାନ୍ତି ବଢ଼େ । (ଭାବପ୍ରକାଶ)

ଗାଳୁଆ

- ୧) ଫଣଫଣାଛେଳି ବାଟି ସେଥିରେ ଝୁଣା ଏବଂ ରାଇସୋରିଷ (ରାଇ ସୋରିଷ ନ ମିଳିଲେ ଗୋରଚନା) ମିଶାଇ ଗାଳୁଆରେ ଲଗାଇବ ଏବଂ ସେହି ଔଷଧରୁ ଚିକିତ୍ସ ଖାଇଲେ ଏକାଥରକେ ଭଲ ହୁଏ । (ପରୀକ୍ଷିତ)
- ୨) ଦୁଦୁରାପତ୍ର ରସ ଲଗାଇଲେ ଗାଳୁଆ ଭଲ ହୁଏ ।
- ୩) ମହାକାଳ କନ୍ୟା, ଗୋଲମରିଚ ବାଳକର ମୂତରେ ବାଟି ଲଗାଇବ ।

ଗଳାକ୍ଷତ

- ୧) ତଣ୍ଡିରେ ଦରଜ ହୋଇ ଖାଇବା ପିଇବାରେ କଷ୍ଟ ହେଲେ ଚନ୍ଦନକୁ ବହୁଳିଆ କରି ଘୋରିବ । ସେଥିରେ କର୍ପୂରକୁ ଭଲ କରି ଚୂରି ମିଶାଇ ଫାଳେ ପାନ ପତ୍ର ଉପରେ ଲଗାଇ ତଣ୍ଡିର ଯେଉଁ ଜାଗାରେ ଦରଜ ଲାଗୁଥିବ, ତା ଉପରିଭାଗ ଗଳାରେ ରଖି କନ୍ୟା ବାନ୍ଧିବ । ଏକାଦିନକେ ଭଲ ହେବ । (ବହୁ ପରୀକ୍ଷିତ)
- ୨) କଣ୍ଠାମାରିଷ ଶାଗ ଗଛର ଚେର ସାତ ଖଣ୍ଡ ଏବଂ ଅଦା ସାତ ଖଣ୍ଡ ପାଟିରେ ରଖି ଆଣ୍ଡେ ଆଣ୍ଡେ ଚୋବାଇ ତା'ର ରସ ଢୋକିବ । ୫/୭ଥର ଢୋକିବା ପରେ ଗଳାରେ ବେଦନା କମିବାକୁ ଲାଗିବ । ୨/୩ ବାର ବ୍ୟବହାର କଲେ ରୋଗୀ ରୋଗମୁକ୍ତ ହେବ । (ପରୀକ୍ଷିତ)

ଗଳଗଣ୍ଡ

- ୧) ଅପରାଜିତାର ଚେର ଗାଈଘିଅ ସହିତ ଖାଇଲେ ଗଳଗଣ୍ଡ ରୋଗ ବିନଷ୍ଟ ହୁଏ (ଚରକ) ମାତ୍ରା - ଚେର ଏକତୋଳା ।
- ୨) କାଇପୋକ ବାଟି ଲଗାଇଲେ ଗଳଗଣ୍ଡ ବିନଷ୍ଟ ହୁଏ ।

ଗଣ୍ଡମାଳା

- ୧) ଶ୍ୱେତ ଅପରାଜିତା ଚେର ଓ ପତ୍ରକୁ ବାଟି ଗୁଆଘିଅ ମିଶାଇ ଚାଟି ଖାଇଲେ ଗଳଗଣ୍ଡ, ଗଣ୍ଡମାଳା ଭଲ ହୁଏ ।
ମାତ୍ରା - ଚେର ଓ ପତ୍ର ପ୍ରତ୍ୟେକ ଏକ ତୋଳା ।
- ୨) ବରୁଣ ମୂଳ ଛେଲିର କ୍ୱାଥରେ ପ୍ରଚୁର ମହୁ ମିଶାଇ ଥରେ ମାତ୍ର ଖାଇଲେ ବହୁ ଦିନର ଗଣ୍ଡମାଳା ପ୍ରଶମିତ ହୁଏ । (ଚକ୍ରବର୍ତ୍ତୀ)

ଗଳା କ୍ୟାନ୍ସର

କ୍ୟାନ୍ସର ରୋଗ ବଡ଼ ବିଷମ ରୋଗ । ରୋଗ ହେବା ମାତ୍ରେ ବିଜ୍ଞ କବିରାଜଙ୍କର ଚିକିତ୍ସା ବା ଡାକ୍ତରୀ ଚିକିତ୍ସା କରିବ । ଗରିବ ଲୋକମାନେ ନିମ୍ନଲିଖିତ ଔଷଧ ବ୍ୟବହାର କରି ଭଗବାନଙ୍କ କୃପାରୁ ରୋଗମୁକ୍ତ ହୋଇପାରନ୍ତି ।

ଚାଉଳଧୁଆ ଗଛର କଞ୍ଚାଫଳ ଓ ସମତାଗ ଗୋଲମରିଚ ଏକତ୍ର ଉତ୍ତମରୂପେ ବାଟିବ । ଖଣ୍ଡେ ଛୋଟ କାଗଜରେ ଗୁଆଘିଅ ଲଗାଇ ତା' ଉପରେ ଉକ୍ତ ମଲମ ଲଗାଇ ଖରାରେ ଶୁଖାଇବ । ଶୁଖିଲା ପରେ ତା' ଉପରେ ଆଉ ଖଣ୍ଡିଏ କାଗଜ ପକାଇ ସିଗାରେଟ୍ ପରି କରିବ । ଏହାର ଧୁଆଁ ଖାଇଲେ ଗଳାର କ୍ୟାନ୍ସର ବା ଗଳାର ଯେକୌଣସି ଦୁଷ୍ଟିତ କ୍ଷତର ବିଶେଷ ଉପକାର ହୁଏ । କଞ୍ଚାଫଳ ନ ମିଳିଲେ ଶୁଖିଲା ଫଳର ଚୂର୍ଣ୍ଣ ଓ ଅର୍ଦ୍ଧଭାଗ ଗୋଲମରିଚ ଚୂର୍ଣ୍ଣ ଏକତ୍ର କରି ଉପରୋକ୍ତ ମତେ ସିଗାରେଟ୍ ଧୁଆଁ ପାନ କରିବ ।

ଚାଉଳଧୁଆ ମଲମ - ଅଧପାଏ ଗୁଆଘିଅ ଓ ଅଧପାଏ ଚାଉଳଧୁଆ ପତ୍ର ରସ ଏକ ସଙ୍ଗେ ପାକ କରି ଘୃତ ଅବଶେଷ ରହିଲେ ମଲମ ହେଲା । ଏହି ମଲମ ଗଳାକ୍ଷତରେ ଲଗାଇବ ।

ଚାଉଳଧୁଆ କ୍ୱାଥ-ଚାଉଳଧୁଆ ପତ୍ର ଏକ ତୋଳା ଏବଂ ଫଳ ଏକ ତୋଳା ଅଧସେର ପାଣିରେ ସିଝାଇ ଅବଶେଷ ଏକଛଟାକି ରହିଲେ ଛାଣି ସେହି ପାଣିରେ କୁଳୁକୁଞ୍ଚା କରିବ ।

ସ୍ୱରଭଙ୍ଗ

୧) ବରକୋଳି ପତ୍ରକୁ ଉତ୍ତମ ରୂପେ ବାଟି ସୈନ୍ଧବ ଲବଣ ମିଶାଇ ଘିଅରେ ଭାଜି ଖାଇଲେ ସ୍ୱରଭଙ୍ଗ ଓ କାଶ ରୋଗରେ ଉପକାର ହୁଏ । (ଚରକ)

ମାତ୍ରା - ପତ୍ର ବଟା ଅଧତୋଳା ଠାରୁ ଏକତୋଳା ଓଜନ ।

୨) ଭୂଇଁଆଁଳା ଚେରକୁ ଚୂର୍ଣ୍ଣକରି ମହୁ ସହିତ ଖାଇବ ।

ମାତ୍ରା - ଚେର ଦୁଇ ତୋଳା ।

୩) ଶୁଣ୍ଠି ଚୂର୍ଣ୍ଣ, ଚିନି ଓ ମହୁ ଏକତ୍ର କରି ଖାଇବ ।

ଶୁଣ୍ଠି ମାତ୍ରା - ସୁକି ଓଜନ ।

୪) ଯାଷ୍ଟିମଧୁ ଓ ଘିଅ ଏକତ୍ର କରି ଲେହନ କରିବ ।

୫) ପୈତ୍ତଳ ସ୍ୱରଭଙ୍ଗରେ ମହୁ ଓ ଘିଅ, ବାତିକ ସ୍ୱରଭଙ୍ଗରେ ସୈନ୍ଧବ ଲବଣ ଓ ରାଶିତେଲ ଏବଂ ଶ୍ୱେତସ୍ନିକ ସ୍ୱରଭଙ୍ଗରେ ଶୁଣ୍ଠି, ପିପ୍ପଳୀ ଓ ଗୋଲମରିଚ ଚୂର୍ଣ୍ଣ ବିଶେଷ ଉପକାରୀ ।

କଣ୍ଠସ୍ୱର

- ୧) ବ୍ରାହ୍ମୀ ଶାଗର ରସ ଏକ ତୋଳା ସହିତ ଅଳ୍ପ ମହୁ ଓ ଯାଷ୍ଟିମଧୁ ମିଶାଇ ସାତଦିନ ଖାଇଲେ ସ୍ୱରଭଙ୍ଗ ରୋଗ ଭଲ ହୁଏ । ଦିନକୁ ଦୁଇଥର ଖାଇବ । ୨ ୧ ଦିନ ଖାଇଲେ କଣ୍ଠସ୍ୱର ଅତ୍ୟନ୍ତ ମଧୁର ହୁଏ । ୧ ମାସ ଖାଇଲେ ବହୁ ଦିନ ପର୍ଯ୍ୟନ୍ତ କଣ୍ଠସ୍ୱର ସେହିପରି ରହେ ଓ ସ୍ୱରଣ ଶକ୍ତି ବଢ଼େ ।
- ୨) ତାଳମୂଳା କନ୍ଦାକୁ ଶୁଖାଇ ଚୂର୍ଣ୍ଣକରି କାଚ ଶିଶିରେ ରଖିବ । ସେହି ଚୂର୍ଣ୍ଣରୁ ସୁକି ଓଜନ ଗୋଟିଏ କାଚ ବା ପଥର ପାତ୍ରରେ ପାଣିରେ ଭିଜାଇ ରାତିରେ ରଖିବ । ସକାଳେ ସେଥିରେ ମହୁ ମିଶାଇ ଖାଇବ । ଏହିପରି ୨ ୧ ଦିନ ଖାଇଲେ କଣ୍ଠସ୍ୱର ଅତ୍ୟନ୍ତ ମଧୁର ହୁଏ ।
- ୩) ମୟୂରଚୂଳିଆ ଚେର (ତୋଟାମୂଳ) ପାଣିରେ ବାଟି ପିଇଲେ କଣ୍ଠସ୍ୱର ପରିଷ୍କାର ହୁଏ ।
- ୪) ଗନ୍ଧଶୁଣ୍ଠି କଳରେ ଯାକି ଗାତ ଚାଇଲେ କଣ୍ଠ ଅବିକୃତ ଓ ପରିଷ୍କୃତ ରହେ ।

ହୃଦ୍ରୋଗ

- ୧) ଅର୍ଜୁନଛାଲି ଦୁଇ ତୋଳା, ଗାଈଦୁଧ ୧୬ ତୋଳା, ପାଣି ୬୪ତୋଳା ଏକତ୍ର ମାଟି ହାଣ୍ଡିରେ ସିଝାଇ ଅବଶେଷ ୧୬ତୋଳା ରହିଲେ ଛାଣି ପିଇଲେ ହୃଦ୍ରୋଗ ଭଲ ହୁଏ ।
- ୨) ଘୃତ ଅଥବା ଦୁଧ ଅଥବା ଗୁଡ଼ପଣା ସହିତ ଅର୍ଜୁନ ଛାଲିର ଚୂର୍ଣ୍ଣ ଉପଯୁକ୍ତ ମାତ୍ରାରେ ସେବନ କଲେ ହୃଦ୍ରୋଗ, ଜୀର୍ଣ୍ଣକୃର, ରକ୍ତ ପିତ୍ତ ପ୍ରଭୃତି ଶାନ୍ତ ହୁଏ ଏବଂ ରୋଗୀ ଦୀର୍ଘଜୀବୀ ହୁଏ । (ଚକ୍ରଦତ୍ତ)

ଚୂର୍ଣ୍ଣମାତ୍ରା - ଦୁଇ ଅଣାଠାରୁ ଛଅ ଅଣା ଓଜନ ।

- ୩) ପୁଷ୍କର ମୂଳ (ଅଭାବେ କୁଡ଼) ଚୂର୍ଣ୍ଣ ମହୁ ସହିତ ଖାଇଲେ ହୃଦୟ ଶୂଳ, ଶ୍ୱାସ, କାଶ, କ୍ଷୟ ଓ ହିକ୍କା ଶାନ୍ତ ହୁଏ । (ଚକ୍ରଦତ୍ତ)

ମାତ୍ରା - ମୂଳଚୂର୍ଣ୍ଣ ସୁକି ଓଜନ ।

- ୪) ତୈଳ, ଘୃତ ଓ ଗୁଡ଼ ଏ ସମ୍ପର୍କରେ ସମଭାଗ ଅର୍ଜୁନ ଛାଲିର ଚୂର୍ଣ୍ଣ ଦୁଧ ସହିତ ସାମାନ୍ୟ ଗରମ କରି ପାନ କଲେ ସକଳ ପ୍ରକାର ହୃଦ୍ରୋଗ ଶାନ୍ତ ହୁଏ । (ଚକ୍ରଦତ୍ତ)
- ୫) କୃମିଜ ହୃଦ୍ରୋଗରେ ବିଡ଼ଙ୍ଗ ଓ କୁଡ଼ଚୂର୍ଣ୍ଣ ଗୋମୂତ୍ର (ଛଡ଼ା ମୂତ୍ର) ସହିତ ପାନ କଲେ ହୃଦୟସ୍ଥ ସମସ୍ତ କୃମି ମଳଦ୍ୱାର ବାଟେ ବାହାରି ପଡ଼ନ୍ତି । ବିଡ଼ଙ୍ଗଯୁକ୍ତ ଯବାନ୍ନ ପଥ୍ୟ କରିବ । (ଚକ୍ରଦତ୍ତ)

ମାତ୍ରା - ବିଡ଼ଙ୍ଗା ଚୂର୍ଣ୍ଣ ସୁନି ଓଜନ ଠାରୁ ଅଧିକ ଓଜନ ।

କୁଡ଼ଚୂର୍ଣ୍ଣ - ଏକ ଅଣା ଠାରୁ ତିନିଅଣା ଓଜନ ।

- ୬) ହୃଦୟଗତ ବାୟୁରୋଗରେ - ଅସ୍ଵୟ ମୂଳର ଚୂର୍ଣ୍ଣ ଓ ବାହାଡ଼ାର ଚୂର୍ଣ୍ଣ ପୁରୁଣା ଗୁଡ଼ ଓ ଗରମ ପାଣି ସହିତ ଖାଇଲେ ଅସ୍ଵାଭାବିକ ହୃଦୟସ୍ଵୟନ ପ୍ରଶମିତ ହୁଏ । (ବଙ୍ଗସେନ)

ଅସ୍ଵୟ ଚୂର୍ଣ୍ଣ - ଦୁଇଅଣି ଓଜନ ଠାରୁ ସୁନି ଓଜନ ।

ବାହାଡ଼ା ଚୂର୍ଣ୍ଣ - ଦୁଇଅଣି ଓଜନ ଠାରୁ ସୁନି ଓଜନ ।

- ୭) ଅକରକରା ଚୂର୍ଣ୍ଣ ଓ ଅର୍ଜୁନ ଛାଲି ଚୂର୍ଣ୍ଣ ସମତାପ ଏକତ୍ର କରି ରଖିବ । ସକାଳ ଓ ସନ୍ଧ୍ୟାରେ ଦୁଇ ଅଣି ଓଜନ ଚୂର୍ଣ୍ଣ ଉଷ୍ଣମ ଗାଈଦୁଧରେ ଖାଇଲେ ହୃଦୟକମ୍ପନ ଓ ପୀଡ଼ା ନାଶ ହୁଏ । ହୃଦୟକମ୍ପନ ଯୋଗ ଥିଲେ ଉପରୋକ୍ତ ଚୂର୍ଣ୍ଣରେ ବତ ଓ ଶୁଣ୍ଠିର କ୍ଵାଥ ଖାଇବ ।

- ୮) ଯାଠି ମହୁ ଓ କଟୁକୀ ସମାନ ଭାଗରେ ଚୂର୍ଣ୍ଣକରି ତହିଁରେ ତିନି ମିଶାଳ ପାଣି ସହିତ ଖାଇଲେ ହୃଦ୍ରୋଗ ବିନଷ୍ଟ ହୁଏ । (ଚରକ)

ମାତ୍ରା - କଟୁକୀ ଚୂର୍ଣ୍ଣ ଦୁଇ ଅଣା ଓଜନ ।

ଯାଠି ମହୁ ଦୁଇ ଅଣା ଓଜନ ।

- ୯) ଶୁଦ୍ଧପାରା ଏକ ତୋଳା, ଶୁଦ୍ଧ ଗନ୍ଧକ ଏକ ତୋଳା ଏକତ୍ର ବହୁ ସମୟ ଅନ୍ତତଃ ୫ ଘଣ୍ଟା ମର୍ଦ୍ଦନ କରି କଞ୍ଜଳି କରିବ । ଏହି କଞ୍ଜଳି ସଙ୍ଗେ ଏକ ତୋଳା ତମ୍ବାଭସ୍ମ ମିଶାଇ ତ୍ରିଫଳା କ୍ଵାଥରେ ଏକ ଦିନ ମର୍ଦ୍ଦନ କରିବ । ତା'ପରେ ଏକ ଦିନ ଲୁଣିଲୁଣିକା ଗଛ ଉପରେ ମର୍ଦ୍ଦନ କରି ଏକ ରତି ହିସାବରେ ବଟିକା କରି ଶିଶିରେ ରଖିବ ।

ମାତ୍ରା - ସକାଳେ ଓ ସନ୍ଧ୍ୟାରେ ଗୋଟିଏ ଲେଖାଏଁ ବଟିକା ଅର୍ଜୁନ ଛେଲି କ୍ଵାଥରେ ଏକ ମାସ ଖାଇବ । ଏହା ହୃଦ୍ରୋଗର ଅତି ଉଚ୍ଛ୍ଵେଷ ଔଷଧ ।

ଯକ୍ଷ୍ମା ରୋଗ (କ୍ଷୟ ରୋଗ)

- ୧) ଗୋଦନ୍ତା ହରିତାଳ ଉଷ୍ଣ ଦୁଇ ରତି, ପ୍ରବାଳ ଚନ୍ଦ୍ର ପୁଟି ଦୁଇ ରତି, ସିତୋପଳାଦି ଚୂର୍ଣ୍ଣ ଦେବ ଋତି - ଏହି ତିନୋଟି ପଦାର୍ଥ ଏକତ୍ର କରି ଦୁଇ ତୋଳା ମହୁ ସହିତ ଚାଟିକରି ଖାଇବ । ଏହିପରି କିଛିଦିନ ଖାଇଲେ ପୁରୁଣା ରାଜଯକ୍ଷ୍ମା ଭଲ ହୁଏ । (ଧନ୍ଵନ୍ତରୀ ମାସିକ ପତ୍ରିକା)

- ୨) ଶୋଧିତ କର୍ପୂରଶିଳାଜତୁ (ଗୋଦନ୍ତା) ପାଞ୍ଚତୋଳା, ଏକତୋଳା ଶ୍ରୀକର୍ପୂର ଚୂର୍ଣ୍ଣ କରି ଶିଶିରେ ରଖିବ ।

ମାତ୍ରା - ସୁକ୍ତି ଓଜନ ଚୂର୍ଣ୍ଣକୁ ଜାପ୍ରାନକେଶର ପାଣିରେ (ଗରମ ପାଣିରେ ଗୋଳାଇ) ପ୍ରତିଦିନ ଦିନକୁ ଦୁଇ ଥର ହିସାବରେ ଖାଇବ ।

ପଥ - ଦ୍ରାକ୍ଷାରସ ଓ ସାକର ମଧାହ୍ନରେ ଖାଇବ ।

ଅପଥ୍ୟ - ରାଗ, ଖଟା, ଆମିଷ ଖାଇବ ନାହିଁ ।

କର୍ପୂରଶିଳାଜତୁ ଶୋଧନ ବିଧି - କର୍ପୂରଶିଳାଜତୁକୁ ଘିକୁଆଁରା ରସରେ ଗୋଳାଇ ସରାରେ ରଖି ତା'ପରେ ଆଉ ଗୋଟିଏ ସରା ରଖି ସନ୍ଧିସ୍ଥଳ ମାଟି, ଗୋବର ଓ କନ୍ଦାରେ ବନ୍ଦ କରି ଶୁଖାଇ ଘଷି ନିଆଁରେ ପୋଡ଼ିଲେ ଶୋଧିତ ହେବ ।

୩) ନୀଳପୁଷ୍ପ ବେଗୁନିଆ ଚେର, ଫଳ ଓ ପତ୍ରକୁ କୁଟି ରସ ବାହାର କରି ତଦ୍ଦ୍ୱାରା ଯଥାବିଧି ଘୃତ ପାକ କରିବ । ଏହି ଘୃତ ପାନ କରି କ୍ଷୟରୋଗୀ ବ୍ୟାଧିମୁକ୍ତ ହୋଇ ଦିବ୍ୟ ଶରୀର ଲାଭ କରେ । (ଚକ୍ରଦତ୍ତ)

ପ୍ରସ୍ତୁତିବିଧି - ଗାଈ ଘିଅ ଚାରି ସେର, ବେଗୁନିଆ ଫଳ, ମୂଳ, ପତ୍ର, ପୁଷ୍ପ ସହିତ କୁଟିତ ଏକ ସେର । ପାଣି ୩୨ (ବତିଶ) ସେର ପାକ କରି ଅବଶେଷ ଚାରି ସେର ରଖିବ । ସେହି ଘୃତ ଉପଯୁକ୍ତ ମାତ୍ରାରେ ସେବନ କଲେ ରୋଗମୁକ୍ତ ହେବ ।

୪) ବେଗୁନିଆ ପତ୍ର, ଗଞ୍ଜାଇ ପତ୍ର, ଅଙ୍କରାନ୍ତି ପତ୍ର, ଢେଙ୍କାଭେଜି ପତ୍ର, ଲବେଙ୍କୁଡ଼ି ପତ୍ର, ବାସଙ୍ଗ ପତ୍ର, ଅଁଳା, ହରିଡ଼ା, ବାହାଡ଼ା, ଦାସକେରେଷା ପତ୍ର, କଳାଜିରା ପ୍ରତ୍ୟେକରୁ ଏକତୋଳା, ଚିତାପାରୁ ତିନି ତୋଳା, ପିପ୍ପଳା ପାଞ୍ଚ ତୋଳା, ଗୋଲମରିଚ ତିନି ତୋଳା ଏ ସମସ୍ତ ଚୂର୍ଣ୍ଣ ଦୁଇ ଜଣ ରୋଗୀଙ୍କ ପାଇଁ । ଅତଏବ ଏହି ଚୂର୍ଣ୍ଣର ଅର୍ଦ୍ଧାଂଶକୁ ୧୪ ପାନ କରିବ । ଦିନକୁ ଦୁଇ ପାନ ହିସାବରେ ସାତ ଦିନ ଖାଇବ । ପ୍ରତ୍ୟେକ ପାନରେ ଏକତୋଳା ମହୁ ମିଶାଇ ଖାଇବ ।

୫) ବଜ୍ରମୂଳି, ଅଶ୍ୱଗନ୍ଧା, ଗହ୍ୱାରୀଫଳ, ଶତାବରୀ, ପୁରୁଣା ଏ ସମସ୍ତ ଏକତ୍ର ବା ଏଥି ମଧ୍ୟରୁ ଯେକୌଣସି ଗୋଟିଏ ଦୁଧ ସହିତ ଅଭ୍ୟାସ କରି ଖାଇଲେ କ୍ଷତ ଓ କ୍ଷୟ ଶାନ୍ତ ହୁଏ । (ଚକ୍ରଦତ୍ତ)

୬) ଅର୍ଜୁନଛାଲିର ଚୂର୍ଣ୍ଣକୁ ବାସଙ୍ଗ ପତ୍ର ରସରେ ସାତ ଥର ଭାବନା ଦେଇ ସେହି ଚୂର୍ଣ୍ଣକୁ ଘିଅ, ମହୁ ଓ ମିଶ୍ରି ସହିତ ସେବନ କଲେ, କ୍ଷୟକାଶ ଭଲ ହୁଏ । (ଭାବପ୍ରକାଶ)

ପୁନିସି

ତ୍ରିଫଳା, ଶ୍ୱେତପୁରୁଣା, ରକ୍ତପୁରୁଣା, ଗୋଖୁରା, ବେଗୁନିଆ ପତ୍ର ପ୍ରତ୍ୟେକରୁ ଅଧତୋଳା ନେଇ ଭଲ କରି କୁଟି ଅଧସେର ପାଣିରେ ସିଝାଇବ । ଅଧପା ରହିଲେ ଛାଣି ଅଣ୍ଟା ହେଲେ ଦୁଇ ତୋଳା ମହୁ ସହିତ ସକାଳେ ଓ ସନ୍ଧ୍ୟାରେ ଖାଇବ ।

ଗୁଣ - ଏହି ଔଷଧରେ ଝାଡ଼ା ସଫା ହେବ । ୨୪ ଘଣ୍ଟାରେ ୪ ସେର ପର୍ଯ୍ୟନ୍ତ ପରିସ୍ରା ହେବ । କିଛି ଦିନ ଖାଇଲେ ପୁରିସି ରୋଗ ନଷ୍ଟ ହୁଏ ।

ପଥ - ଔଷଧ ଖାଇଥିବା ସମୟରେ କେବଳ ଦୁଧ ବା ଫଳରସ ଖାଇବ ।

ଶ୍ଵାସ

୧) ଗୋଟିଏ କୁକୁଡ଼ା ଅଣ୍ଡାକୁ ଓସାରିଆ ମୁହଁ ଶିଶିରେ ପୁରାଇବ, ଯେପରି ଅଣ୍ଡାଟି ଭାଙ୍ଗି ନଯାଏ । ତା'ପରେ କାଗେଜି ଲେମ୍ବୁ ରସ ସେହି ଶିଶିରେ ଦେବ ଯେପରି କି ଅଣ୍ଡାଟି ଲେମ୍ବୁରସରେ ଭୁଡ଼ିଯିବ ଏବଂ ଅଣ୍ଡା ଉପରେ ପ୍ରାୟ ଏକ ଇଞ୍ଚ ରସ ରହିବ । ଶିଶି ମୁହଁ ବନ୍ଦ କରିବ, ଯେପରିକି ଶିଶି ଭିତରକୁ ପବନ ନଯାଏ । ଯେଉଁ ଦିନ ଅଣ୍ଡାର ଖୋଳ ଲେମ୍ବୁରସରେ ସମ୍ପୂର୍ଣ୍ଣରୂପେ ମିଳାଇ ଯାଇ ଥିବାର ଦେଖିବ, ସେହି ଦିନଠାରୁ ପ୍ରତିଦିନ ସକାଳେ ଖାଲି ପେଟରେ ଏକଟାମତ ହିସାବରେ ଖାଇବ । ଉପରୋକ୍ତ ମତେ ତିଆରି ହୋଇଥିବା ତିନିଗୋଟି ଅଣ୍ଡା ଖାଇଲେ ନିଶ୍ଚୟ ରୋଗମୁକ୍ତ ହେବ ।

ପ୍ରସ୍ତୁତି ବିଧି - ପ୍ରଥମ ଅଣ୍ଡାଟି ପ୍ରାୟ ଆଠପଣ ମିଳାଇ ଆସିଲା ବେଳକୁ ଆଉ ଗୋଟିଏ ଶିଶିରେ ଆଉ ଗୋଟିଏ ଅଣ୍ଡା ଉପରୋକ୍ତ ମତେ ତିଆରି କରିବ, କାରଣ ପ୍ରଥମ ଅଣ୍ଡା ଖାଇସାରିଲା ବେଳକୁ ଦ୍ଵିତୀୟ ଅଣ୍ଡାଟି ଲେମ୍ବୁରସରେ ମିଳାଇ ଯାଇଥିବ ଏବଂ ଖାଇବାକୁ ଉପଯୁକ୍ତ ହୋଇଥିବ । ସେହିପରି ଦ୍ଵିତୀୟ ଅଣ୍ଡାଟି ଆଠପଣ ମିଳାଇ ଆସିଲାବେଳକୁ ତୃତୀୟ ଅଣ୍ଡାଟି ତିଆରି କରିବ । ଅଣ୍ଡାର ଖୋଳ ଲେମ୍ବୁରସରେ ସମ୍ପୂର୍ଣ୍ଣରୂପେ ମିଳାଇଗଲେ ଖାଇବ । କୁକୁଡ଼ା ଅଣ୍ଡା ଦେଲା ମାତ୍ରକେ ସେହି ଅଣ୍ଡାକୁ ଆଣି ଲେମ୍ବୁରସରେ ପକାଇଲେ ଅଳ୍ପ ଦିନରେ ମିଳାଇଯାଏ । ବେଶି ଦିନର ଅଣ୍ଡା ହେଲେ ଲେମ୍ବୁରସରେ ମିଳାଇବାକୁ ବହୁ ଦିନ ଲାଗିବ । ଉପରୋକ୍ତ ଔଷଧ ଖାଇ ଅନେକ ରୋଗୀ ରୋଗମୁକ୍ତ ହୋଇଛନ୍ତି । (ବହୁ ପରୀକ୍ଷିତ)

୨) ଶ୍ଵାସ ରୋଗୀର ବଳ, ବୟସ, ବିବେଚନା କରି ଶୁଖିଲା ଅରଖି କ୍ଷୀର ୧/୨ ରତି ମାତ୍ରାରେ କିଛି ଦିନ ଖାଇଲେ ଅତି ପୁରାତନ ଶ୍ଵାସରୋଗ ସମ୍ପୂର୍ଣ୍ଣେ ବିନଷ୍ଟ ହୁଏ । ଅରଖି କ୍ଷୀର ଓ ଅରଖି ଛାଲି ଏକତ୍ର ବାଟି ଛୋଟ ଛୋଟ ଚକି ପରି ଶୁଖାଇ ରଖିବ । ଏହି ଚକିକୁ ଚିଲମରେ ରଖି ଧୂଆଁ ପାନ କଲେ ଶ୍ଵାସ ରୋଗ ପ୍ରଶମିତ ହୁଏ ।

୩) ଶୋଧୁତ ଅମଳାସାର ଗଣକ ଚାରି ରତି, ଗାଈ ଘିଅ ଚାରି ଡୋଳା, ଗୋଟିଏ ଛୋଟ ଖଲରେ ଖୁବ୍ ମର୍ଦ୍ଦନ କରି ସକାଳେ ଖାଲିପେଟରେ ଖାଇବ । ସନ୍ଧ୍ୟାରେ ସେହି ମାତ୍ରାରେ ଖାଇବ । ଏହିପରି ଦିନକୁ ଦୁଇ ପାନ ହିସାବରେ ରୋଗମୁକ୍ତ ହେବା ପର୍ଯ୍ୟନ୍ତ ଖାଇବ । (ଭୈଷଜ - ରତ୍ନାବଳୀ) ଗାଈ ଘିଅ - ସଦ୍ୟ ଗାଈଘିଅ ହେବା ଉଚିତ୍ ।

ଗନ୍ଧକ ଶୋଧନ ବିଧି - ଗୋଟିଏ ଲୁହା କରେଇ ବା କରତୁଳିରେ ଘିଅ ରଖି ନିଆଁରେ ତତାଇବ । ତା' ଉପରେ ଗନ୍ଧକର ଚୂର୍ଣ୍ଣ ପକାଇବ । ଗନ୍ଧକ ତରଳି ଗଲେ ଗୋଟିଏ ମାଟି ହାଣ୍ଡିରେ ଦୁଧ ରଖି ତା ଉପରେ ଜାଲୁଜାଲୁଆ ଦୁଆ କନା ରଖି ସେହି କନା ଉପରେ ତରଳିଥିବା ଗନ୍ଧକକୁ ଅଳ୍ପ ଅଳ୍ପ ଢାଳିବ ଏବଂ ଆଉ ଜଣେ ଲୋକ ଲୁହା କରତୁଳିରେ ସେହି ତରଳ ଗନ୍ଧକ ଯେପରି କନା ତଳକୁ ଖସିଯାଏ, ସେହିପରି ତାକୁ ଚହଲାଇବାକୁ ହେବ । ଏହିପରି କଲେ ସବୁ ଗନ୍ଧକ ଖସି ଦୁଧରେ ପଡ଼ିବ ଏବଂ ଟେଲା ବାନ୍ଧିଯିବ । ସେହି ଗନ୍ଧକକୁ ଦୁଧରୁ କାଢ଼ି ଗରମ ପାଣିରେ ଧୋଇ ଖରାରେ ଶୁଖାଇବ । ଏହିପରି ତିନିଥର କଲେ ଗନ୍ଧକ ଅତି ବିଶୁଦ୍ଧ ହୁଏ । ସେହି ଦୁଧରୁ ଘିଅତକ ସାବଧାନରେ ବାହାର କରି ତାକୁ ଚୂଳିରେ ବସାଇ ଦୁଧଅଂଶ ମାରି ଦେଇ ରଖିବ । ଏହି ଘୃତ ମାଲିସ୍ କଲେ ବାତ, କଣ୍ଠୁ ଓ ଚର୍ମରୋଗରେ ଉପକାର ହୁଏ ।

୪) କାଜପୁଡ଼ାକୁ (ଡ଼ିମ୍ବ ସହିତ) ମହୁଳ ମଦରେ ବା ବ୍ରାଣ୍ଡିରେ ଅଳ୍ପ ସିଝାଇ ଛାଣି ଶିଶିରେ ରଖିବ । ଏହି ଔଷଧ ତିନି ପାନ ଖାଇଲେ ଭଲ ହେବ । ଦିନକୁ ଦୁଇ ପାନ, ତା ପରଦିନ ଏକ ପାନ ।

୫) ଶୁଣ୍ଠି ଚୂର୍ଣ୍ଣ, ପିପ୍ପଳୀ ଚୂର୍ଣ୍ଣ ଗୋଲମରିଚ ଚୂର୍ଣ୍ଣ, ଢାଳଚିନି ଚୂର୍ଣ୍ଣ, ଅଳେଇଚ ମଞ୍ଜି ଚୂର୍ଣ୍ଣ ପ୍ରତ୍ୟେକରୁ ଏକ ତୋଳା ଲେଖାଏଁ, ବଂଶଲୋଚନା ଚୂର୍ଣ୍ଣ ପାଞ୍ଚ ତୋଳା, ତୁଳସୀ ପତ୍ର ଚୂର୍ଣ୍ଣ ଦଶ ତୋଳା, ନବାତ କୋଡ଼ିଏ ତୋଳା, ମହୁ ଦଶ ତୋଳା । (ପରାକ୍ଷିତ)

ପ୍ରସ୍ତୁତବିଧି - ପ୍ରଥମେ ୨୦ ତୋଳା ନବାତକୁ ପାକ କରିବ । ଅଠା ହୋଇଅସିଲ ବେଳକୁ ଉପରୋକ୍ତ ଚୂର୍ଣ୍ଣ ପକାଇ ଚୂଳିରୁ ବାହାର କରି ଆଣିବ ଏବଂ ଅଷ୍ଟା ହେଲାପରେ ମହୁ ପକାଇ ଅଁଳା କୋଳି ପରି ବଟିକା କରି ଦିନକୁ ଦୁଇଥର ଔଷଧ ଶେଷ ହେବା ପର୍ଯ୍ୟନ୍ତ ଖାଇବ ।

ଅପଥ୍ୟ - ବାଇଗଣ, ଆମିଷ, ଖଟା ଖାଇବ ନାହିଁ ।

୬) ହଳଦୀ, ଗୋଲମରିଚ, ବ୍ରାହ୍ମୀ, ପୁରୁଣା ଗୁଡ଼, ରାସ୍ନା, ପିପ୍ପଳୀ, ଗନ୍ଧଶୁଣ୍ଠି ଏ ସମସ୍ତର ଚୂର୍ଣ୍ଣ ସୋରିଷ ତେଲ ସହିତ ଲେହନ କଲେ ପ୍ରାଣ ନାଶକ ଶ୍ୱାସ ମଧ୍ୟ ଭଲ ହୁଏ । (ଚକ୍ରଦତ୍ତ)

ମାତ୍ରା - ପ୍ରତ୍ୟେକରୁ ଦୁଇଅଣି ଓଜନ ନେଇ ଏକତ୍ର ମିଶାଇ ଖାଇବ ।

୭) ପିପ୍ପଳି ୧୦ ତୋଳାକୁ ଚୂର୍ଣ୍ଣ କରି ୨୦ ତୋଳା ଅରଖ କ୍ଷୀରରେ ମିଶାଇ ଗୋଟିଏ ମାଟି ଘଡ଼ିରେ ପୂରାଇ ମୁହଁ ବନ୍ଦ କରି କୋଇଲା ନିଆଁରେ ରଖି ଭସ୍ମ କରିବ । ଅଷ୍ଟା ହେଲା ପରେ ବାହାର କରି ଖଲରେ ମର୍ଦ୍ଦନ କରି ଶିଶିରେ ରଖିବ ।

ମାତ୍ରା - ଅଧରତି ମଲାଜ ଭିତରେ ପୂରାଇ ସକାଳ ଓ ସନ୍ଧ୍ୟାରେ ଖାଇବ ।

୮) ଶୋଧୁତ ଅମଳାସାର ଗନ୍ଧକ ୫ ଡୋଳା ୫ ସେର ଦୁଧରେ ପାକ କରିବ । ଏକ ଚତୁର୍ଥାଂଶ ରହିଲେ ତୁଳାରୁ ଓହ୍ଲାଇ ଅଣ୍ଡା କରି ଦହି ତିଆରି କରିବ । ଦୁଇ ଦିନ ପରେ ସେହି ଦହିରୁ ଲହୁଣୀ ବାହାର କରି ଘିଅ କରିବ । (୨) ଶୁଦ୍ଧ ଭାଲିଆ ତେଲ, (୩) ଶୁଦ୍ଧ କୋଟିଲା ମଞ୍ଜି ତେଲ, (୪) ଶୁଦ୍ଧ ଧୂତୁରା ମଞ୍ଜି ତେଲ ଏହି ସମସ୍ତଙ୍କୁ ଅଲଗା ଅଲଗା ଶିଶିରେ ରଖିବ । ପ୍ରତ୍ୟେକ ଶିଶିରୁ ଏକ ବିନ୍ଦୁ ଲେଖାଏଁ ନେଇ ପାନପତ୍ର ଉପରେ ରଖି ଖାଇବ । ଏହି ଔଷଧ ଖାଇଲା ପରେ ଗୁଡ଼ରେ ତିଆରି ହୋଇଥିବା ମହନ ଭୋଗ (ଅବଶ୍ୟ ଘିଅରେ) ଖାଇବ । ପିଇ ପ୍ରକୃତି ରୋଗୀ ମହନ ଭୋଗରେ ରୁଡ଼ ନ ପକାଇ ଚିନି ଖାଇବ ଏବଂ ଅଧିକ ମାତ୍ରାରେ ଘିଅ ଖାଇବ ।

୯) ବିଜୟା (ଭାଙ୍ଗ) ଶୁଖିଲା ଧୂତୁରା ପତ୍ର, କଳମି ସୋରା ସମଭାଗ ନେଇ ଗୁଣ୍ଡ କରି ସିଗାରେଟ ତିଆରି କରି ଶ୍ୱାସର ଦମ ଆସିଲା ବେଳକୁ ଧୂଆଁ ଖାଇଲେ ଶ୍ୱାସର ଯନ୍ତ୍ରଣା କମିଯାଏ ।

୧୦) ଧୂତୁରା ମଞ୍ଜି ତୈଳ ଦୁଇ ଡୋଳା, ଶୁଦ୍ଧ ଅଫିମ ଦୁଇ ଡୋଳା ଏକତ୍ର କରି ଖୁବ୍ ମର୍ଦ୍ଦନ କରି ସେଥିରେ ୧୦ ଛଟାକି ବାସଙ୍ଗପତ୍ର ରସ, ୧୦ ଛଟାକି ମୃତ ସଞ୍ଜୀବନୀ ସୁରା, ଦେଶୀ ମିଶ୍ରି ୫ ଛଟାକି ମିଶାଇ ଆସବ ବିଧିରେ ବନ୍ଦ କରି ରଖିବ । ୨୧ ଦିନ ପରେ ଖୋଲି କନାରେ ଛାଣି ଶିଶିରେ ରଖିବ । ବେଶ୍ ଶ୍ୱାସନାଶକ ଆସବ ତିଆରି ହୋଇଗଲା ।

ମାତ୍ରା - ୨୫ ବିନ୍ଦୁରୁ ୫୦ ବିନ୍ଦୁ ପର୍ଯ୍ୟନ୍ତ ଦଶମୂଳ ଅର୍କରେ ମିଶାଇ ଦିନକୁ ୩ ପାନ ଖାଇବ । ଦଶମୂଳ ଅର୍କ ନ ମିଳିଲେ କେବଳ ପାଣିରେ ମିଶାଇ ଖାଇବ ।

ପଥ - ପୁରୁଣା ଚାଉଳର ଭାତ, ପୋଟଳ ।

୧୧) ପ୍ରତିଦିନ ସକାଳେ ଖାଲି ପେଟରେ ସପା କିରାସିନି ତେଲ ୧୦ ଟୋପା ଠାରୁ ୧୫ ଟୋପା ଅଭ୍ୟାସ କରି କିଛି ଦିନ ଖାଇଲେ ଶ୍ୱାସ ରୋଗ ଭଲ ହୁଏ । ଏହି ଚୁଚୁକା ଔଷଧର ଗୁଣ ଅଭୂତ ।

ଏହି ଔଷଧରେ ମୁଁ ଦୁଇ ଜଣ ବୃଦ୍ଧ ଏବଂ ଜଣେ ବୃଦ୍ଧାଙ୍କୁ ରୋଗମୁକ୍ତ କରିଛି ।

କାଶ

୧) ପୁରୁଣା ତିନ୍ତୁଳି ଯେଉଁଥିରେ ତେଲ, ଲୁଣ ମସଲା ପ୍ରଭୃତି ପଡ଼ି ନଥିବ, ତହିଁରୁ ଦୁଇ ଡୋଳା, ଆଖୁଗୁଡ଼ ଦୁଇଡୋଳା ଅଧପାଏ ପାଣିରେ ବରୁରାଇ ସର୍ବତ ପରି ତିନି ଭାଗ କରି ଦିନକୁ ତିନିପାଦ ଖାଇବ । କିଛି ପୁରୁଣା ତିନ୍ତୁଳି ପଥର ବାସନରେ ରଖି ଖରାରେ ଶୁଖାଇବ । ଗରମ ଗରମ ତିନ୍ତୁଳି ଚିକିଏ ଚିକିଏ ଚାଟି ଖାଇବ । ଏହିପରି ରୋଗମୁକ୍ତ ହେବା ପର୍ଯ୍ୟନ୍ତ ଖାଇବ । ଯଷ୍ଟା ରୋଗ ଛଡ଼ା ଯେକୌଣସି କାଶରେ ଉପରୋକ୍ତ ଔଷଧ ଖାଇବ । ଏପରିକି

ଜ୍ୱର ଓ ନିମୋନିଆ ଅବସ୍ଥାରେ କାଶ ଥିଲେ ନିର୍ଭୟରେ ଏହି ଔଷଧ ଖାଇବ । ଉପରୋକ୍ତ ମାତ୍ରା ବୟସ୍କ ଲୋକଙ୍କ ପାଇଁ ବାଳକ ଅର୍ଦ୍ଧମାତ୍ରା, ଶିଶୁ ସୁଦ୍ଧା ମାତ୍ରା ।

ତିବ୍ବୁଳି ସଂଗ୍ରହ - ମାର୍ଚ୍ଚ ଏପ୍ରିଲ ମାସରେ ତିବ୍ବୁଳି ଗଛରୁ ଚୋପା ଥିବା ତିବ୍ବୁଳି ଆଣି ଘରେ ଚୋପା ଛଡ଼ାଇ ମଞ୍ଜି କାଢ଼ି ପ୍ରାୟ ଏକ ମାସ ଖରାରେ ଶୁଖାଇ ରଖିବ । ବଜାରରେ ବିକ୍ରି ତିବ୍ବୁଳିରେ ବହୁତ ମଇଳା ଥାଏ ।

- ୨) ହରିଡ଼ା, ଶୁଣ୍ଠି ଓ ମୁଆଁ ଏମାନଙ୍କର ସମପରିମିତ ପୁରୁଣା ଗୁଡ଼ ମିଶାଇ ବଟିକା ତିଆରି କରିବ । ଏହି ବଟିକା ମୁଖରେ ଧାରଣ କରି ରସ ଢୋକିଲେ ପ୍ରବଳ ବେଗ ଶ୍ୱାସ ଓ କାଶ ଶାନ୍ତ ହୁଏ । (ଚକ୍ରଦତ୍ତ)
- ୩) ଗୋଲମରିଚ ଦୁଇ ତୋଳା, ପିପ୍ପଳୀ ଏକ ତୋଳା, ଢାଳିମମଞ୍ଜି ଆଠ ତୋଳା, ପୁରୁଣା ଗୁଡ଼ ୧୬ ତୋଳା, ଯବକ୍ଷାର ଅଧ ତୋଳା । ଗୁଡ଼ ଛଡ଼ା ସମସ୍ତ ଚୂର୍ଣ୍ଣ କରି ପରେ ଗୁଡ଼ ମିଶାଇ ଉପଯୁକ୍ତ ପରିମାଣରେ ସେବନ କଲେ ସକଳ ପ୍ରକାର ଅସାଧ୍ୟ (ବୈଦ୍ୟମାନଙ୍କ ଦ୍ୱାରା ପରିତ୍ୟକ୍ତ) କାଶ ଶାନ୍ତ ହୁଏ । ପୁସ୍ତ ପଢୁଥିଲେ ମଧ୍ୟ କାଶ ଶାନ୍ତ ହୁଏ । (ଚକ୍ରଦତ୍ତ)
- ୪) ଲବଙ୍ଗ ଦୁଇ ତୋଳା, ଜାଇ ଫଳ ଦୁଇ ତୋଳା, ପିପ୍ପଳୀ ଦୁଇ ତୋଳା, ଗୋଲମରିଚ ଚାରି ତୋଳା, ଶୁଣ୍ଠି ୩୨ତୋଳା, ସମସ୍ତ ଚୂର୍ଣ୍ଣ କରି ସର୍ବ ସମ୍ପର୍କ ସମାନ ଶକରା ମିଶ୍ରିତ କରି ଉପଯୁକ୍ତ ମାତ୍ରାରେ ସେବନ କଲେ କାଶ, ଜ୍ୱର, ଅରୁଚି, ମେହ, ଗୁଳ୍ମ, ଶ୍ୱାସ, ଅଗ୍ନିମାନ୍ଦ୍ୟ ଓ ଗ୍ରହଣା ଦୋଷ ଶାନ୍ତ ହୁଏ । (ଚକ୍ରଦତ୍ତ)
- ୫) ପୁରୁଣା ଗୁଡ଼ ସହିତ ପିପ୍ପଳୀ ଚୂର୍ଣ୍ଣ ସେବନ କଲେ କାଶ, ଶ୍ୱାସ, ଅଜୀର୍ଣ୍ଣ ପାଣ୍ଡୁ, ହୃଦ୍ରୋଗ, ଅଗ୍ନିମାନ୍ଦ୍ୟ, ଅରୁଚି ଓ ଜୀର୍ଣ୍ଣକୃର ପ୍ରଶମିତ ହୁଏ । (ହାରିତ)
- ୬) ବାସଙ୍ଗପତ୍ର ରସ ଏକ ତୋଳା ସାମାନ୍ୟ ମହୁ ମିଶାଇ ଖାଇବ ।
- ୭) ବାସଙ୍ଗପତ୍ର ରସରେ ପକ୍ୱ ଘୃତ କାଶ ନାଶ କରେ । (ସୁଶ୍ରୁତ)
- ୮) ପିପ୍ପଳୀ ଚୂର୍ଣ୍ଣକୁ ଘିଅରେ ଭାଜି ସୈନ୍ଧବ ଲବଣ ସହିତ କାଶ ରୋଗୀକୁ ସେବନ କରାଇବ । (ଚରକ)
- ୯) ନୀଳପୁଷ୍ପ ବେଗୁନିଆ ପତ୍ର ରସରେ ପକ୍ୱ ଘୃତ କଫଜ କାଶନାଶକ । (ବଙ୍ଗସେନ)
- ୧୦) ଅଁଳାଚୂର୍ଣ୍ଣ ଦୁଧ ସହିତ ପାକ କରିବ । ତହିଁରେ ଘିଅ ମିଶାଇ କାଶ ରୋଗୀକୁ ସେବନ କରାଇବ ।

ପାକବିଧି - ଅଁଳାଚୂର୍ଣ୍ଣ ଦୁଇ ତୋଳା, ଦୁଧ ୧୬ ତୋଳା ଏବଂ ପାଣି ୬୪ତୋଳା ଏକତ୍ର ପାକ କରି ଦୁଧ ଅବଶେଷ ରଖି ତହିଁରେ ଅଧ ତୋଳା ଗାଈଘିଅ ମିଶାଇବ । (ବାଗ୍ଢ଼ଜ)

୧୧) କଫଜ କାଶ ଶ୍ୱାସରେ ଜ୍ୱର ଓ ପାର୍ଶ୍ୱ ବେଦନା ଥିଲେ ଦଶମୂଳ ପାଚନରେ ପିପ୍ପଳୀ ପରାକ୍ଷ କରି ପାନ କରିବ । (ଚକ୍ରଦତ୍ତ)

କଫ

୧) ନୂଆ ଗହମକୁ ଅରଖ କ୍ଷୀରରେ ବୁଡ଼ାଇ ଶିଶିରେ ରଖିବ ଯେତେବେଳେ ଗହମ ଅରଖ କ୍ଷୀରରେ ଫୁଲିଯିବ, ତାକୁ ଗୋଟିଏ ସରାରେ ରଖି ଆଉ ଗୋଟିଏ ସରା ଘୋଡ଼ାଇ ସନ୍ଧିସ୍ଥଳ ଗହମ ଅଠାରେ ବନ୍ଦ କରି ଶୁଖିଲା ପରେ ଘଷିନିଆଁରେ ରଖିବ ଯେପରି ଗହମ ପୋଡ଼ି ଭସ୍ମ ନ ହୁଏ, କେବଳ ଭାଜି ହୋଇଥିବ । ଶୀତଳ ହେଲା ପରେ ଚୂର୍ଣ୍ଣ କରି ରଖିବ । ଯେଉଁ ରୋଗୀର ବେଶି କଫ ପଡ଼ୁଥିବ, ଦୁଇ ରତି ହିସାବରେ ଦିନକୁ ୩ଥର ମହୁ ସଙ୍ଗେ ଦେବ । ତିନି ଦିନରେ କଫ ନିଶ୍ଚୟ ବନ୍ଦ ହେବ । ଯାହାର କଫ କଷ୍ଟରେ ପଡ଼ୁଥିବ ଏବଂ ଶୁଷ୍କକାଶ ହେଉଥିବ, ତାକୁ ମହୁ ସହିତ ନ ଦେଇ ମଲାଜ ସଙ୍ଗେ ଦେବ ।

୨) ପିପ୍ପଳୀ ଚୂର୍ଣ୍ଣ ମହୁ ସଙ୍ଗରେ ଖାଇଲେ କଫଜ୍ୱର ବିନଷ୍ଟ ହୁଏ ।

ଚୂର୍ଣ୍ଣମାତ୍ରା - ଦୁଇ ଅଣି ଓଜନ (ହାରିତ) ।

୩) ଅଗଷ୍ଟି ଫୁଲର ରସ ଅଧତୋଳା ମାତ୍ରାରେ ଖାଇଲେ ଗାଡ଼ ଶ୍ଳେଷ୍ମା ସରଳ ହୋଇ ବାହାରି ପଡ଼େ । କଫ ଭଲ ହେବା ପର୍ଯ୍ୟନ୍ତ ଖାଇବ । ଅଗଷ୍ଟି ଫୁଲ ନ ମିଳିଲେ ଅଗଷ୍ଟି ପତ୍ର ରସ (ପତ୍ରର ଶିରା ବାହାର କରି) ଏକ ତୋଳା ଖାଇବ ଏବଂ ଅଗଷ୍ଟିଫୁଲକୁ ସୋରିଷ ତେଲରେ ଫୁଟାଇ ସେହି ତୈଳ ଛାତିରେ ମାଲିସ୍ କରିବ ।

୪) କଫ ପ୍ରବଳ ହେଲେ କଇଁଞ୍ଜିକୋଳି ଗଛର ତେର ଅଧତୋଳାକୁ ୨୭ଟି ଗୋଲମରିଚ ସହ ବାଟି ଖାଇବ ।

୫) ଗାଈନ୍ଦିଅ ଏକ ସେର କରେଇରେ ଡାକାଇବ । ତା'ପରେ ଗୋଟିଏ ଅରଖପତ୍ର ପକାଇବ । ସେ ପତ୍ର ପାକ ହେଲା ପରେ ଆଉ ଗୋଟିଏ ପତ୍ର ପକାଇବ । ଏହିପରି ଗୋଟିଏ ପରେ ଗୋଟିଏ ଏକ ଶହ ଅରଖପତ୍ର ପକାଇ ପାକ କରିବ । ତା'ପରେ ଛାଣି ଘିଅକୁ ରଖିବ । ଏହି ଘିଅରୁ ଦୁଇ ତୋଳା ହିସାବରେ ଗହମ ରୁଟି ଏବଂ ମାଂସ ତରକାରୀ ସଙ୍ଗେ ଖାଇଲେ କଫଜ ସମସ୍ତରୋଗ ନଷ୍ଟ ହୁଏ ।

୬) ସବୁ ରତ୍ନରେ ଯେଉଁମାନେ କଫ ରୋଗ ପାଡ଼ିତ, ସେମାନେ କନ୍ୟାସ୍ତୀ ପତ୍ରକୁ ଶାଗ କରି ଖାଇବେ । (ପରାକ୍ଷିତ)

ହିକ୍କା

- ୧) ମୟୂର ଚନ୍ଦ୍ରିକାକୁ ଅନ୍ତର୍ଯୁଗରେ ଭସ୍ମ କରି ସେହି ଭସ୍ମରେ ପିପ୍ପଳୀ ଚୂର୍ଣ୍ଣ ଓ ମହୁ ମିଶାଇ ରଖିବ । ପ୍ରତି ୫ ମିନିଟ୍‌ରେ ସେଥିରୁ ଚିକିଏ ଲେଖାଏଁ ଚାଟି ଖାଇଲେ ହିକ୍କା ବନ୍ଦ ହୁଏ । (ଚକ୍ରଦତ୍ତ) (ବହୁ ପରୀକ୍ଷିତ)
- ୨) କଞ୍ଚା କଇଥର ରସ, ମହୁ ଓ ପିପ୍ପଳୀ ଚୂର୍ଣ୍ଣ ସହିତ ଖାଇବ ।
ମାତ୍ରା - ଫଳରସ ୧-୨ ଡୋଳା (ଚରକ)
- ୩) ବିରି ଚୂନାକୁ ଚିଲମରେ ପୁରାଇ ବା ସିଗାରେଟ ପରି କରି ନିଆଁ ଲଗାଇ ତାର ଧୂଆଁ ପିଇଲେ ହିକ୍କା ବନ୍ଦ ହୁଏ ।
- ୪) ଶୁଖିଲା ହଳଦୀପତ୍ରକୁ ସିଗାରେଟ ପରି କରି ଧୂଆଁ ପାନ କଲେ ଅତି ଦୁଷ୍ଟର ହିକ୍କା ବନ୍ଦ ହୁଏ ।
- ୫) ଗୋଟିଏ କାଗେଜିଲେମ୍ବୁ ଭିତରେ ସାମାନ୍ୟ ସୈନ୍ଧବ ଲବଣ ପୁରାଇ ନିଆଁରେ ତତାଇ ଚିପୁଡ଼ି ଅଳ୍ପ ପାଣି ମିଶାଇ ପିଇଲେ ତତ୍‌କ୍ଷଣାତ୍ ହିକ୍କା ରୋଗ ଭଲ ହୁଏ ।
- ୬) ମୟୂର ଚନ୍ଦ୍ରିକା ଅନ୍ତର୍ଯୁଗ ଭସ୍ମ ଦୁଇଡୋଳା, ଅଲେକତ ଚୋପା ଭସ୍ମ ଦୁଇଡୋଳା, ଶଙ୍ଖ ଭସ୍ମ ଦୁଇ ଡୋଳା, ହରିଡ଼ା, ବାହାଡ଼ା, ଅଁଳା, ପିପ୍ପଳୀ, କୌହଭସ୍ମ, ପ୍ରବାଳ ଭସ୍ମ ପ୍ରତ୍ୟେକରୁ ଏକଡୋଳା ଏ ସମସ୍ତ ଚୂର୍ଣ୍ଣ ଭସ୍ମ କରି ଶିଶିରେ ରଖିବ ।

ମାତ୍ରା - ୪ ରତି ଠାରୁ ୮ ରତି । ଗୁଣ - ହିକ୍କା ଏବଂ ବାନ୍ତି ବନ୍ଦ କରେ । ଉର୍ଦ୍ଧ୍ୱଗତ ବାୟୁରୋଗ ଭଲ କରେ ।

ବାନ୍ତି

- ୧) ଅଁଳାଚୂର୍ଣ୍ଣ ଏକ ଭରି, ଖିସମିସ୍ ଏକ ଭରି, ଚିନି ଦୁଇ ଭରି ଏକତ୍ର ବାଟି କୋଳି ପରି ବଟିକା କରିବ । ଏହି ବଟିକାରୁ ଗୋଟିଏ ପାଟିରେ ରଖି ରସ ଢେଙ୍କିବ, ଚୋବାଇବ ନାହିଁ । ଦିନକୁ ୩/୪ ଟା ବଟିକା ଖାଇଲେ ବାନ୍ତି ବନ୍ଦ ହୁଏ । ଗର୍ଭାବସ୍ଥାରେ ବାନ୍ତି ହେଲେ ଏହି ଔଷଧରେ ବନ୍ଦ ହୁଏ । (ବହୁ ପରୀକ୍ଷିତ)
- ୨) କର୍ପୂର ପାଣି ଦୁଇ ଚାମଚ କରି ବାରମ୍ବାର ପିଇଲେ ବାନ୍ତି ବନ୍ଦ ହୁଏ ।
- ୩) ଏକ ଛଟାକି ଚିନି ସର୍ବତରେ ଦଶ ବାରଟା କଷି ଆମ୍ବପତ୍ର ଚକଟି ଛାଣି ସେହି ସର୍ବତ ପିଇଲେ ବାନ୍ତି ତତ୍‌କ୍ଷଣାତ୍ ବନ୍ଦ ହୁଏ । (ବହୁ ପରୀକ୍ଷିତ)
- ୪) ଅଶ୍ୱତ୍ଥ ଗଛର ଛେଲିକୁ ପୋଡ଼ି ସେହି ଜ୍ୱଳନ୍ତ ଅଙ୍ଗାରକୁ ପାଣିରେ ପକାଇ ପାଣି ପିଇଲେ ବାନ୍ତି ବନ୍ଦ ହୁଏ । (ଚକ୍ରଦତ୍ତ)

- ୫) ମୟୂର ଚନ୍ଦ୍ରିକାକୁ ଅତ୍ୟଧିକରେ ଭସ୍ମ କରି ସେହି ଭସ୍ମକୁ ମହୁ ସହିତ ଚାଟି ଖାଇଲେ ବାନ୍ତି ବନ୍ଦ ହୁଏ ।
- ୬) ଅସରପା ଲେଣ୍ଡି ୩/୪ଟା ପାଣିରେ ବତୁରାଇ ସେହି ପାଣି ପିଇଲେ ଅସାଧ୍ୟ ବାନ୍ତି ବନ୍ଦ ହୁଏ ।
- ୭) ବିଡ଼ଙ୍ଗ ଓ ମୁଆର ଚୂର୍ଣ୍ଣ ମହୁ ସହିତ ଖାଇଲେ କଫଜ ବାନ୍ତି ପ୍ରଶମିତ ହୁଏ । (ଚରକ)
- ୮) ବେଲମୂଳର ଛେଲିର କ୍ୱାଥ ଶୀତଳ କରି ତହିଁରେ ମହୁ ମିଶାଇ ପିଇଲେ ବାନ୍ତି ବନ୍ଦ ହୁଏ । (ଚକ୍ରଦତ୍ତ)
- ୯) ବାନ୍ତି କରୁଥିବା ଲୋକକୁ ପେଟପୁରା ପାଣି ପିଆଇବେଲେ ବାନ୍ତି ବନ୍ଦ ହୋଇଯାଏ । କାରଣ ପାକସ୍ଥଳୀ ସଙ୍କୁଚିତ ହୋଇ ରହିଥିବାରୁ ବାନ୍ତି ହୁଏ । ପାଣିରେ ପାକସ୍ଥଳୀ ପୂର୍ଣ୍ଣ ହୋଇଗଲେ ଆଉ ସଙ୍କୁଚିତ ହୋଇପାରେ ନାହିଁ କି ବାନ୍ତି ହୁଏ ନାହିଁ ।

ରକ୍ତବାନ୍ତି ଓ ରକ୍ତପିତ୍ତ

- ୧) ବିଶୁଦ୍ଧ ଝୁଣା ଅଧଭରିକୁ ଚୂର୍ଣ୍ଣ କରି ଦୁଇଅଣା ଓଜନ ମୟୂର ଚନ୍ଦ୍ରିକା ଭସ୍ମ ସହିତ ମିଶାଇ ବୟସ ଅନୁସାରେ ଏହି ଔଷଧ ଏକ ରତିଠାରୁ ତିନିରତି ପର୍ଯ୍ୟନ୍ତ ମାତ୍ରାରେ ଦିନକୁ ଦୁଇ ଥର ମହୁ ସହିତ ଖାଇଲେ ଏକ ସପ୍ତାହରେ ନିଶ୍ଚୟ ରକ୍ତବାନ୍ତି ବନ୍ଦ ହେବ ।
- ୨) ଦୁଇ ଚୋଳା ବାସଙ୍ଗପତ୍ର ରସ, ପାଞ୍ଚଅଣା ଓଜନ ତାଳିଶ ପତ୍ର ଚୂର୍ଣ୍ଣ ଓ ପାଞ୍ଚ ଅଣା ଓଜନ ମହୁ ଏକତ୍ର କରି ପିଇଲେ ରକ୍ତବାନ୍ତି ବନ୍ଦ ହୁଏ । (ଚରକ)
- ୩) ରକ୍ତପିତ୍ତ ରୋଗୀ ଶ୍ୱେତପୁଷ୍ପ ବେଗୁନିଆର ପତ୍ରକୁ ଘିଅରେ ଭାଜି ସେବନ କରିବ । (ସୁଶ୍ରୁତ)
- ୪) ରକ୍ତପିତ୍ତ ରୋଗୀକୁ ବାସଙ୍ଗପତ୍ର ରସରେ ଚିନି ଓ ମହୁ ମିଶାଇ ଖୁଆଇବ । (ସୁଶ୍ରୁତ)
- ୫) ଶିମୁଳି ଫଳର ଚୂର୍ଣ୍ଣକୁ ମହୁ ସହିତ ଖାଇଲେ ରକ୍ତପିତ୍ତ ନିବାରିତ ହୁଏ । (ଚକ୍ରଦତ୍ତ)
- ୬) ମୋଚରସକୁ ମହୁ ସହିତ ଖାଇଲେ ରକ୍ତପିତ୍ତ ନିବାରିତ ହୁଏ । ଶିମୁଳି ଗଛର ଅଠାକୁ ମୋଚରସ କହନ୍ତି ।
ମୋଚରସ ମାତ୍ରା - ୪-୮ ଅଣା ଓଜନ ।
- ୭) କଦଳୀ ବାହୁଙ୍ଗାକୁ କାଟିଲେ ଯେଉଁ ରସ ବାହାରେ, ତାହା ପାନ କଲେ ରକ୍ତବାନ୍ତି, ରକ୍ତପିତ୍ତ, ଅତିସାର ଶାନ୍ତ ହୁଏ ।
- ୮) ଆଖୁର ଦୋରୁଅ ପାନ କଲେ ରକ୍ତପିତ୍ତ ଭଲ ହୁଏ । (ଚରକ)

ରକ୍ତମୂତ୍ର

- ୧) ଅଁଳା ରସ ଓ ଆଖୁ ରସ ପ୍ରତ୍ୟେକରୁ ୩ ଡୋଳା ଏକତ୍ର ମିଶାଇ ତହିଁରେ ଏକ ଚାମଚ ମହୁ ମିଶାଇ ପାନ କଲେ ଯନ୍ତ୍ରଣାଦାୟକ ରକ୍ତମୂତ୍ର ଭଲ ହୁଏ । (ବଙ୍ଗାସେନ)
- ୨) ଚଢ଼େଇଗୁଡ଼ି ପତ୍ରର କୃଅ ପିଇଲେ ରକ୍ତମୂତ୍ର ବନ୍ଦ ହୁଏ । (ଦୁଇ ଡୋଳା ଓଜନ ପତ୍ରକୁ ଅଧସେର ପାଣିରେ ସିଝାଇ ଅବଶେଷ ଏକ ଛଟାକି ଛାଣି ପିଇବ) (ଦିନକୁ ଚାରିଥର)

କଲେରା (ବିସୂଚିକା)

ଗୋଟିଏ ହେମକେଦାର ପତ୍ର ଏବଂ ୨୫ଟି ଗୋଲମରିଚ ଏକତ୍ର ବାଟି ପାଣି ମିଶାଇ ରୋଗୀକୁ ପିଆଇଦେବ । ଝାଡ଼ା ବା ବାନ୍ତି ପୁନରପି ହେଲେ ଆଉ ଗୋଟିଏ ଅମରପୋଇ ପତ୍ର ଏବଂ ୨୫ଟି ଗୋଲମରିଚ ବାଟି ପାଣି ମିଶାଇ ପିଆଇବ । ଏହିପରି ୩/୪ ପାନରେ ରୋଗୀ ନିଶ୍ଚୟ ଆରୋଗ୍ୟ ହେବ । ଏହି ଔଷଧରେ ଶତକଡ଼ା ଶହେ ରୋଗୀ ଭଲ ହୋଇଛନ୍ତି । ଗତ ୧୮ ବର୍ଷ ଭିତରେ ମୁଁ ଯେତେ କଲେରା ରୋଗୀଙ୍କୁ ଚିକିତ୍ସା କରିଛି, କେହି ମରିନାହାନ୍ତି କିମ୍ବା ଏହି ଔଷଧରେ କେହି ମରିବାର ମୁଁ ଶୁଣିନାହିଁ । ରୋଗରେ ଯେକୌଣସି ଅବସ୍ଥାରେ ନିର୍ଭୟରେ ଏହି ଔଷଧ ଦେବାକୁ ଅନୁରୋଧ କରୁଅଛି । (ବହୁ ପରୀକ୍ଷିତ)

ହେମକେଦାରର ଅନ୍ୟ ନାମ - ହେମସାଗର, ପତ୍ରଗଜା, ପାଥରକୁଟି । ଏହି ଗଛ ସମସ୍ତଙ୍କ ବାଡ଼ିରେ ରଖିବା ଉଚିତ୍ । କୁଣ୍ଡରେ ମଧ୍ୟ ଏହି ଗଛ ବଞ୍ଚେ ।

ହେମକେଦାର ମିଳିବା ପର୍ଯ୍ୟନ୍ତ ଅରଖମୂଳ ଛାଲି ଏବଂ ଗୋଲମରିଚ ସମଭାଗ ଅଦାରସରେ ବାଟି ଚଣା ପରି ବଟିକା କରିବ । ଏଥିରୁ ଗୋଟିଏ ବଟିକା ଖାଇଲେ ଭଲ ହୁଏ । ଏହି ବଟିକା ସାଙ୍ଗରେ ରଖିଥିଲେ ଅସମୟରେ ବହୁତ କାମ ଦେବ ।

କଲେରା ପ୍ରତିଷେଧକ

ଗନ୍ଧଗୁହାରିଆ ମାଞ୍ଜି ଗୋଟିଏ ବାଟି କରି ପିଇଲେ ଛମାସ ପର୍ଯ୍ୟନ୍ତ କଲେରା ହେବ ନାହିଁ । ଔଷଧ ଖାଇବା ପରେ ଚିକିଏ ପାଣି (ଫୁଟା ହୋଇ ଥଣ୍ଡା ହୋଇଥିବା) ପିଇବ । (ବହୁ ପରୀକ୍ଷିତ)

ରତ୍ନରୋଧ, ଅସମୟକ୍ ରତ୍ନ

- ୧) ମୁସବର, ହୀରାକସ୍, ଡାଲଚିନି, ଟାଙ୍ଗଣା ଖଲ ସମଭାଗ ନେଇ ପାଣିରେ ବାଟି ଦୁଇଗଡ଼ି ପ୍ରମାଣେ ବଟିକା କରି ଦିନକୁ ଦୁଇଟି ବଟିକା ସକାଳେ ଓ ସନ୍ଧ୍ୟାରେ ୧୫ ଦିନ ଖାଇବ । ପାଣିରେ ବାଟିବା ଅପେକ୍ଷା ଘିକୁଆଁରା ରସରେ ମର୍ଦ୍ଦନ କରି ବଟିକା କରି ଖାଇଲେ ବିଶେଷ ଫଳପ୍ରଦ ହୁଏ । (ବହୁ ପରୀକ୍ଷିତ)

- ୨) ଗୋଠକାକୁଡ଼ି ଚେରକୁ ବାଟି ଗୁଳାକରି ଯୋନି ମଧ୍ୟରେ ରଖିଲେ ରଜଃପ୍ରବୃତ୍ତ ହୁଏ । ଏହାଦ୍ୱାରା ଗର୍ଭପାତ ମଧ୍ୟ ହୋଇଯାଏ । (ରାଜମାର୍ତ୍ତଣ୍ଡ)
- ୩) ପାଳଧୁଆ ପତ୍ର ରସ ସକାଳେ ଏକ ଡୋଳା ଓ ସନ୍ଧ୍ୟାରେ ଏକ ଡୋଳା ଅନ୍ତତଃ ୧୫ ଦିନ ଖାଇବ ।
- ୪) କାଞ୍ଜି ପାଣିରେ ଦୁଇଟି ମନ୍ଦାର ଫୁଲକୁ ବାଟି ପାନ କଲେ ସ୍ତ୍ରୀ ରତୁମତା ହୁଏ । ରଜଃକୃଷ୍ଣ, ରଜରୋଧ ଏବଂ ବିଳମ୍ବ ରତୁରେ ଅର୍ଥାତ୍ ଅଧିକ ବୟସ ପର୍ଯ୍ୟନ୍ତ ଯେଉଁମାନଙ୍କର ରତୁ ହୁଏ ନାହିଁ, ସେମାନଙ୍କ ଠାରେ ଏହି ଔଷଧ ପ୍ରୟୋଗ କରିବ । (ସାତ ଦିନ ଖାଇବ)
- ୫) ମୁଳାମଞ୍ଜି, ଗାଜର ମଞ୍ଜି, ମେଥୁ ପ୍ରତ୍ୟେକରୁ ଏକ ଛଟାକି ଚୂର୍ଣ୍ଣ କରି କନାରେ ଛାଣି ରଖିବ ।

ମାତ୍ରା - ଅଧତୋଳା

ସକାଳ ଓ ସନ୍ଧ୍ୟାରେ ଗରମ ପାଣିରେ ଖାଇଲେ ରତୁ ନିୟମିତ ଭାବରେ ହୁଏ । ୪ ଦିନ ଏହି ଔଷଧ ଖାଇବ ।

ପୁଷ୍ପବତୀ ହେବାକୁ

- ୧) ରାଶିକୁ ବତୁରାଇ ବାଟି ତାର ରସ ଦୁଇ ଡୋଳା, ଓଷ୍ଠଛାଲିର ରସ ଏକଡୋଳା, ରଜାକର୍ଣ୍ଣ କନ୍ଦା ଏକ ଡୋଳା, ମନ୍ଦାର ଫୁଲ ଗୋଟିଏ ଏକତ୍ର ମିଶାଇ ଖୁଆଇଲେ ନାରୀ ନିଶ୍ଚୟ ପୁଷ୍ପବତୀ ହେବ । (ପରୀକ୍ଷିତ)
- ୨) ସୁନାରି ପତ୍ର ଚକଟି ଯୋନି ରକ୍ତରେ ପୁରାଇ ୩ଟି ସୁନାରି ପତ୍ର ତା ଉପରେ ଦେଇ କଛା ମାରିବ । ପରିସ୍ରା କଲାବେଳେ ବାହାର କରିଦେଉଥିବ ।
- ୩) କଳାଦୁଦୁରା ପତ୍ର ସାତୋଟି ଯୋନି ଉପରେ ରଖି କଛା ମାରିବ । ପରିସ୍ରା କଲାବେଳେ କାଢ଼ି ପକାଉଥିବ ।
- ୪) ଜେଉଟ ଫୁଲକୁ କେରାଣ୍ଡି ମାଛ ସଙ୍ଗେ ବାଟି ନାଭିରେ ଲେପ ଦେଲେ ଅଳ୍ପ ସମୟ ଭିତରେ ରତୁସ୍ରାବ ହୁଏ ।

ରତୁଶୂଳ ବା ବାଧକ

ଝିଅଙ୍କର ରତୁର ପୂର୍ବଦିନ ଠାରୁ ରତୁର ପ୍ରଥମ ବା ଦ୍ୱିତୀୟ ଦିନ ପର୍ଯ୍ୟନ୍ତ ଭୟଙ୍କର ପେଟବ୍ୟଥାକୁ ବାଧକ କହନ୍ତି । ଏହି ରୋଗର ପ୍ରତିକାର ନ କଲେ ସନ୍ତାନ ହେବାର ସମ୍ଭାବନା ଖୁବ୍ କମ୍ ।

୧) ରଙ୍ଗକଇଁ କନ୍ଦା, ତାଳମୂଳି, ଶତାବରୀ ପ୍ରତ୍ୟେକରୁ ଏକତୋଳା, ଗୋଲମରିଚ ଏକୋଇଶିଟି କଞ୍ଚାଦୁଧରେ ଅଥବା ପାଣିରେ ବାଟି ନବାତ ଅଥବା ପୁରୁଣା ଗୁଡ଼ରେ ମିଶାଇ ସ୍ତ୍ରୀ ରତୁସ୍ନାନ ଦିନ ଖାଇବ । ଲାଗୁ ଲାଗୁ ୩ ଦିନ ଖାଇବ । (ପରୀକ୍ଷିତ)

ପଥ୍ୟ - ଦୁଧ ଭାତ ଖାଇବ ।

ଅପଥ୍ୟ - ଲୁଣ, ଲଙ୍କାମରିଚ, ଖଟା, ଆମିଷ ଖାଇବ ନାହିଁ ।

୨) ରଙ୍ଗ କଇଁ କନ୍ଦା ଏକ ତୋଳା ୨ ୧ଟି ଗୋଲମରିଚ ସହ ବାଟି ରଖିବ । ଶୁଦ୍ଧସ୍ନାନ ଦିନ ସ୍ତ୍ରୀଲୋକ ଘରର ବାହାରେ ଗାଧୋଇ, ଓଦାଲୁଗା ପିନ୍ଧି, ମୁଣ୍ଡ ମୁକୁଳା କରି ପୂର୍ବଦିଗକୁ ମୁହଁ କରି ଓଳିତଳେ ଠିଆ ହେବ । ଆଉ ଜଣେ ଲୋକ ବଟା ହୋଇଥିବା ଔଷଧକୁ ତାକୁ ବଢ଼ାଇଦେଲେ ସେ ସେହି ଓଳିତଳେ ଖାଇଦେଇ ଘର ଭିତରକୁ ଆସିବ । ସେହିଦିନ ସେ ହବିଷ କରିବ । ତାର ପରଦିନ ଠାରୁ ଉପରୋକ୍ତ ନିୟମ କିଛି ନମାନି କେବଳ ରଙ୍ଗକଇଁ କନ୍ଦା ଅଧତୋଳା, ଗୋଲମରିଚ ୧ ୫ଟି, ନବାତ ଏକତୋଳା ଏକତ୍ର କରି ସକାଳେ ଖାଲି ପେଟରେ ଖାଇବ । ଏହିପରି ୫ଦିନ ଖାଇଲେ ରତୁଶୁଳ ବା ବାଧକ ରୋଗ ନିବାରିତ ହୁଏ । (ପରୀକ୍ଷିତ)

୩) ମୁସବର, ହୀରାକସ, ଅର୍ପିମ, ଡାଲଚିନି ସମଭାଗ ଏକତ୍ର ମର୍ଦ୍ଦନ କରି ଦୁଇରତି ମାତ୍ରାରେ ବଟିକା କରି ଦିନରେ ଦୁଇଥର ଓ ରାତିରେ ଏକ ଥର ପାଣି ସଙ୍ଗେ ଖାଇବ । ଏକ ସପ୍ତାହ ଖାଇବ । (ଆର୍ଯ୍ୟ)

୪) ଓଲଟ କମଳ ମୂଳ ଛେଲିର ଚୂର୍ଣ୍ଣ ସୁକି ଓଜନ ୨ ୧ଟା ଗୋଲମରିଚ ସଙ୍ଗେ ବାଟି ରତୁର ପ୍ରଥମ ଦିନ ଠାରୁ ସାତ ଦିନ ପର୍ଯ୍ୟନ୍ତ ଖାଇବ । ଏହି ନିୟମରେ ୫/୬ ରତୁ ଖାଇଲେ କ୍ରମଶଃ ଜରାୟୁ ଦୋଷ ସଂଶୋଧନ ହୋଇ ରୋଗିଣୀ ଆରୋଗ୍ୟ ହୁଏ । ଅଦୃଷ୍ଟକ୍ରମେ ସନ୍ତାନାଦି ହେବା ସମ୍ଭବ ।

ଔଷଧ ସେବନ ସମୟରେ ସହବାସ ତ୍ୟାଗ ଓ ପବିତ୍ରାଚାର ଆବଶ୍ୟକ ।

୫) ପୋକସୁଙ୍ଗା ତେର ସୁକି ଓଜନ ଶୀତଳ ଜଳରେ ବାଟି ରତୁର ପ୍ରଥମ ଦିନ ଠାରୁ ସାତ ଦିନ ଖାଇବ । ଏହି ନିୟମରେ ୫/୬ ରତୁ ସେବନ କଲେ ରୋଗମୁକ୍ତ ହେବ ।

ପଥ୍ୟ - ଅଳ୍ପ ଆଉଟା ଦୁଧ ସଙ୍ଗେ ଅନୁଭୋଜନ ।

ଔଷଧ ସେବନ ସମୟରେ ସହବାସ ତ୍ୟାଗ ।

ସୂଚକା

୧) ବଡ଼ ଶାମୁକା ଭିତରେ ହଳଦୀବର୍ଣ୍ଣର ଫୁଲ ପରି ଏକ ପଦାର୍ଥ ଅଛି । ଏହି ହଳଦିଆ ବର୍ଣ୍ଣର ପଦାର୍ଥଟି ଖଣ୍ଡେ ପାଟିଲା କଦଳୀ (ଯାହାକୁ ଗିଳି ପାରିବ) ଭିତରେ ପୂରାଇ ରୋଗୀକୁ ଖୁଆଇଦେବ ।

ସେବନ ବିଧି - ରୋଗୀ ଶେଯରୁ ଉଠିବା ପୂର୍ବରୁ ପୂର୍ବରୁ ମୁହଁ ନଧୋଇ ଶେଯ ଉପରେ ରହି ଏହି ଔଷଧ ଖାଇବ । ପାଟିରେ ଅଳ୍ପ ପାଣି ରଖି ଏହି ଔଷଧ ଗିଳିପକାଇବ, ଚୋବାଇବ ନାହିଁ । ଯେ ରୋଗୀକୁ ଔଷଧ ଖୁଆଇବ, ସେଦିନ ରୋଗୀ ସଙ୍ଗେ ଆଉ ଦେଖାସାକ୍ଷାତ କରିବ ନାହିଁ । ଔଷଧ ଖାଇବାର ପରଦିନ ଠାରୁ ରୋଗୀକୁ ଭଲ ଲାଗିବ । ଏକ ସପ୍ତାହ ପରେ ସମ୍ପୂର୍ଣ୍ଣ ଭାବେ ରୋଗମୁକ୍ତ ହେବ ।

୨) ପାତପୁଷ୍ପ ଦାସକେରେଷା ଚେର ଦୁଇଅଣି ଓଜନ ଓ ଗୋଲମରିଚ ୩ଟା ଅଣ୍ଟା ପାଣିରେ ବାଟି ପ୍ରତ୍ୟହ ସକାଳେ ୭ଦିନ ଖାଇବ ।

୩) ସୂଚକା ଝାଡ଼ାକୁ - ହରିଡ଼ା ୧ ଡୋଳା, ବେଲପତ୍ର ୪ ଡୋଳା, କଷାଗୁଆ ଦୁଇ ଗୋଟା ୪ସେର ପାଣିରେ ସିଝାଇ ଅଧସେର ଅବଶେଷ ରହିଲେ ଛାଣି ସେଥିରେ ଗୋଲମରିଚ ଓ ପିପ୍ପଳୀ ପରୀକ୍ଷ ରେ ଖାଇବ ।

୪) ଗାଞ୍ଜଳକୁ ରାନ୍ଧି ପେଜ ବାହାର କରିବ । ସେହି ପେଜରେ ଲୁଣ, ଘିଅ, ଜୀରା ଓ ହିଙ୍ଗୁ ଯୋଗରେ ବଘାରିବ । ପ୍ରସବ ହେବାର ୨/୩ ଦିନ ପର୍ଯ୍ୟନ୍ତ ପୋଖଡ଼ା ସ୍ତ୍ରୀକୁ ପିଆଇଲେ ସୂଚକା ରୋଗ ହେବ ନାହିଁ । ହିଙ୍ଗୁ ମାତ୍ରା - ୪ ରତି ।

ସ୍ରୀ ରୋଗ (ଯାବତୀୟ ସ୍ରୀ ରୋଗ)

୧) ଯାବତୀୟ ସ୍ରୀ ରୋଗ, ଯଥା - ନାନା ପ୍ରକାର ପ୍ରଦର, ରଜସ୍ତ୍ରାବ, ରଜଶୂନ୍ୟତା, ଅତିରଜ, ଅନିୟମିତ ରତ୍ନ, ବନ୍ଧ୍ୟା, ମୃତବସ୍ତ୍ରା, ଜରାୟୁ ଓ ଓଭାରିରେ ଯାବତୀୟ ବୋଷ, ସ୍ୱାସ୍ଥ୍ୟ ଓ ଲାବଣ୍ୟହୀନତା, ତଳିପେଟ ଓ ଅଣ୍ଟାରେ ବେଦନା ଏବଂ ଶୂଳ ଓ ସୂଚକା ଇତ୍ୟାଦି ନିମ୍ନଲିଖିତ ଔଷଧରେ ବନ୍ଦ ହୁଏ ।

ମୁଦୁରୀ ଲତାର ଚେର ଚୂର୍ଣ୍ଣ - ଏକଭାଗ, ଶୁଣ୍ଠି ଚୂର୍ଣ୍ଣ - ଅଧଭାଗ ଗୋଲମରିଚ ଚୂର୍ଣ୍ଣ, ଅଧଭାଗ ଏକତ୍ର କରି କାଚ ଶିଶିରେ ରଖିବ । ପ୍ରତିଦିନ ସକାଳେ ଦୁଇ ଅଣ୍ଟା ଓଜନ ଚୂର୍ଣ୍ଣ ଖାଇବ । ଅତତଃ ଦୁଇ ମାସ ଖାଇବାକୁ ହେବ । ବନ୍ଧ୍ୟା ସ୍ତ୍ରୀର ପିଲା ହେବାକୁ ଅତତଃ ୪ ମାସ ଖାଇବାକୁ ହେବ ।

ମୁରୁରୀ ଲତା ଦେଖିବାକୁ ଆଲୁଲତା ପରି, କିନ୍ତୁ ଦେହରେ କଣ୍ଠା ଥାଏ । ଏହାକୁ ଦାନ୍ତକାଠି କରନ୍ତି । ଏହାର ମୂଳରେ ଶତାବରୀ ଚେର ପରି ବହୁତ ଚେର ଥାଏ । ଏହାକୁ କୁସାରୁଆ ମଧ୍ୟ କହନ୍ତି ।

ଅପସ୍ମାର (ମୃଗୀ) - (ମୂର୍ଚ୍ଛାରୋଗ)

- ୧) ଶ୍ୱେତ ଶୁଖିଲା ଅରଖଫୁଲ ୩ ରତି (କଞ୍ଚା ୬ରତି) ଓ ଗୋଲମରିଚ ୩ ରତି ଏକତ୍ର ମିଶାଇ ରୋଗୀକୁ ସକାଳେ ଖାଲି ପେଟରେ ଖୁଆଇବ । ଏହିପରି ସାତଦିନ ଖୁଆଇବ । ଅପରାହ୍ନରେ ରୋଗୀର ପାଦତଳେ ଅରଖ କ୍ଷୀର (ଶ୍ୱେତ ବା ରକ୍ତ ଯାହା ମିଳିବ) ଲଗାଇ ତା ଉପରେ ଗୋଲମରିଚ ଗୁଣ୍ଡ ପକାଇ ଅରଖପତ୍ର ଦେଇ ବାନ୍ଧିବ । ଏହିପରି ୪୦ ଦିନ କରିବ । (ପରୀକ୍ଷିତ)
- ୨) ନାଲି ପଦ୍ମର ମୂଳ ଓ ହିଙ୍ଗୁଳ ସମତାମେ ବାଟି କନା ଉପରେ ରଖି ବଳିତା କରିବ ଏବଂ ସେହି ବଳିତାକୁ ଗୁଆଇଅରେ ବୁଡ଼ାଇ ସାମାନ୍ୟ ଗରମ କରି ଦୁଇ ନାକ ପୁଡ଼ାରେ ଦୁଇଟି ବଳିତା ପୁରାଇବ । ନାକର ଯେତେ ଭିତରକୁ ଯାଇପାରେ, ସେତେ ଭିତରକୁ ଦେଇ ୪/୫ ଘଣ୍ଟା ରଖିବ । ପ୍ରଥମେ ଛିଙ୍କ ହୋଇ ବଳିତା ବାହାରି ଆସିବ । ୩/୪ ଦିନ ପରେ ବେଶି ସମୟ ନାକ ଭିତରେ ରହିପାରିବ । ୩/୪ ଘଣ୍ଟା ନାକ ଭିତରେ ରହିଲେ ମୃଗୀ ପୋକ ସେହି ବଳିତାକୁ କାମୁଡ଼ି ଧରିବ ଏବଂ ବଳିତା ସଙ୍ଗେ ବାହାରିଆସିବ ।
(ପରୀକ୍ଷା ହୋଇନାହିଁ । ପରୀକ୍ଷା କରି ପ୍ରକାଶ କରିବାକୁ ଅନୁରୋଧ)
- ୩) ପାରାବିଷା, ମନଃଶିଳା, ରସାଞ୍ଜନ ସମସ୍ତ ଏକତ୍ର ବାଟି ଅଞ୍ଜନ ଦେଲେ ଅପସ୍ମାର ଓ ଉନ୍ମାଦ ଶାନ୍ତ ହୁଏ । (ଚକ୍ରଦତ୍ତ)
- ୪) ପ୍ରତିଦିନ ବଚର ଚୂର୍ଣ୍ଣ ଓ ମହୁ ଗାଈ ଦୁଧରେ ମିଶାଇ ଖାଇଲେ ଦୀର୍ଘକାଳର ଅତି ଉକ୍ଳଟ ଅପସ୍ମାର ଶାନ୍ତ ହୁଏ । (ଚକ୍ରଦତ୍ତ)
ବଚ ଚୂର୍ଣ୍ଣ ମାତ୍ରା - ଦୁଇ ଅଣି ଓଜନ ।
- ୫) ମନୁଷ୍ୟ ଗଳାରେ ଯେଉଁ ଦଉଡ଼ି ଦେଇ ଆନୁହତ୍ୟା କରିଥାଏ ସେହି ଦଉଡ଼ିର ପାସକୁ ଉଷ୍ଣ କରି ଥଣ୍ଡା ପାଣିରେ ସେବନ କଲେ ଅତି ଉକ୍ଳଟ ଅପସ୍ମାର ଶାନ୍ତ ହୁଏ । (ଚକ୍ରଦତ୍ତ)
- ୬) ରସୁଣ ତେଲ ସହ, ଶତାବରୀ ରସ ଦୁଧ ସହ, ବ୍ରାହ୍ମୀରସ ମହୁ ସହ ସେବନ କଲେ ସକଳ ପ୍ରକାର ଅପସ୍ମାର ଶାନ୍ତ ହୁଏ ।
- ୭) ଅପସ୍ମାର ରୋଗରେ ହୃଦୟ କମ୍ପ, ନେତ୍ରପାତ୍ରା, ସ୍ୱେଦ ଓ ହସ୍ତପାଦାଦିରେ ଶୀତଳତାର ଶାନ୍ତ ସକାଶେ ଦଶମୂଳ କ୍ୱାଥ ଦେବ । (ଚକ୍ରଦତ୍ତ)

୮) ଧଳାବତ ୬ ମସା, କୁଡ଼ି ୬ ମସା, ସଫା ଚନ୍ଦନଗୁଣ୍ଡା ୩ ମସା, କସ୍ତୁରୀ ୧ ରତି, କେଶର (ଜାଫ୍ରାନ) ୬ ମସା, କର୍ପୂର ୬ ମସା, ହିଙ୍ଗୁ ୬ ମସା - ସବୁ ପଦାର୍ଥକୁ ଅଲଗା ଅଲଗା ଚୂର୍ଣ୍ଣ କରି ରଖିବ । କସ୍ତୁରୀ ଓ କେଶରକୁ ଗୋଲାପ ଅର୍କରେ ମର୍ଦ୍ଦନ କରି ଅନ୍ୟ ସବୁ ଚୂର୍ଣ୍ଣରେ ମର୍ଦ୍ଦନ କରିବ । ତାପରେ ଗୋଲାପ ଅର୍କ ପକାଇ ୧୨ ଘଣ୍ଟା ମର୍ଦ୍ଦନ କରି ୫୦ଟା ବଟିକା କରିବ ।

ସେବନବିଧି - ସକାଳ, ମଧ୍ୟାହ୍ନ ଓ ରାତ୍ରରେ ଗୋଟିଏ ଲେଖାଏଁ ବଟିକା ଅଧତୋଳା, ମହୁ ସହିତ ଖାଇଲେ ଭୟଙ୍କର ଅପସ୍ମାର ଭଲ ହୁଏ । ୪୦ ଦିନ ଔଷଧ ଖାଇବ । ପ୍ରଦର ଦୋଷ ଥିଲେ ଅଶୋକାରିଷ୍ଟ ଏକ ତୋଳା ସମଭାଗ ପାଣି ମିଶାଇ ଭୋଜନ ପରେ ଖାଇବ ।

୯) ମକରଧୂଳ, କସ୍ତୁରୀ ଓ ଶୁଦ୍ଧ ମନଃଶାଳା, ପ୍ରତ୍ୟେକରୁ ସୁଉକି ଓଜନ ଏକତ୍ର ମର୍ଦ୍ଦନ କରିବ । ତା'ପରେ ପାନ ରସରେ ମର୍ଦ୍ଦନ କରି ଗୋଟିଏ ଗୁଳାପରି କରି ଖରାରେ ଶୁଖାଇବ । ତା'ପରେ ସେହି ଗୁଳାକୁ ଜଡ଼ାପତ୍ର (ଏରକ୍ତ)ରେ ଗୁଡ଼ାଇ ଧାନ ଭିତରେ ୧୫ ଦିନ ରଖିବ । ତା'ପରେ ଏକ ରତି ହିସାବରେ ବଟିକା କରି ଶିଶିରେ ରଖିବ ।

ମାତ୍ରା - ଗୋଟିଏ ବଟିକା ମହୁ ସହିତ ସକାଳ ଓ ସନ୍ଧ୍ୟାରେ ଖାଇବ ।

୧୦) ପାଣିକଖାରୁ ରସରେ ସୁଉକି ଓଜନ ଯାଠି ମହୁ (ଯାଷ୍ଟିମଧୁ) ଚୂର୍ଣ୍ଣ ମିଶାଇ ସକାଳେ ଖାଲି ପେଟରେ ଖାଇବ । ଏହିପରି ୩ ଦିନ ଖାଇଲେ ଅପସ୍ମାର ରୋଗ ନଷ୍ଟ ହୁଏ । (ବଙ୍ଗସେନ)

ମିଳିମିଳା

୧) ବରକୋଳି ଗଛର ଅଗି (ଦୁଇ ତିନୋଟି କଅଁଳପତ୍ର ମୋଡ଼ି ହୋଇଥାଏ) କଅଁଳ ଢେଙ୍କ ସହିତ ଆଠଗୋଟି, ଗୋଟିଏ ଲବଙ୍ଗ (ଫୁଲ କାଢ଼ିଦେଇ), ଗୋଟିଏ ଅଲେଇଚର ସବୁ ମଞ୍ଜି, ଏକ ତୋଳା ମିଶ୍ରି ଏକତ୍ର ବାଟି ପାଣିରେ ମିଶାଇ ଏକ ପାନ ମାତ୍ର ଖାଇବାକୁ ଦେବ । ତାମତ ତାମତ କରି ପିଆଇବ, ଯେପରି ବାନ୍ତି ନହୁଏ । ଅନ୍ୟ କୌଣସି ଔଷଧ ଦେବ ନାହିଁ । ଏହି ଔଷଧରେ ଶତକଡ଼ା ଶହେ ରୋଗୀ ଭଲ କରି ନଥିଲେ ଅନ୍ୟ କୌଣସି ଔଷଧ ଦେବ ନାହିଁ ବୋଲି କହିବାକୁ ସାହସ କରନ୍ତି ନାହିଁ । ୧୦୪ ଡ଼ିଗ୍ରୀ ଜ୍ୱର ଥାଇ ଆଖିରେ ଲେନ୍ଥରା ଭର୍ତ୍ତି ହୋଇ ଆଖିବନ୍ଦ ହୋଇଥାଏ, ସର୍ଦ୍ଦିଯୋଗୁଁ ନାକବାଟେ ନିଶ୍ୱାସ ନେଇ ହେଉନଥାଏ, ଏହିପରି ଅବସ୍ଥାରେ ଅନେକ ରୋଗୀ ଏବଂ ମୋ ପିଲାମାନଙ୍କୁ ଏକ ପାନ ଔଷଧରେ ଭଲ କରିଛି । ଗତ ୨୭ ବର୍ଷ ଭିତରେ ଯେତେ ରୋଗୀ ଏହି ଔଷଧ ଖାଇଛନ୍ତି, ସମସ୍ତେ ଭଲ ହୋଇଛନ୍ତି । ଛୋଟ ପିଲାମାନେ ଏହିରୋଗରେ ବଡ଼ କଷ୍ଟ ପାଆନ୍ତି, ତେଣୁ ଏହି ଔଷଧ ବ୍ୟବହାର କରିବାକୁ ମୋର ଅନୁରୋଧ ।

ବସନ୍ତ

୧) ବସନ୍ତ ହେଲା ମାତ୍ରେ ଏକ ତୋଳା ଫଣଫଣା ଗଛର ଛେଲି ବାଟି ରୋଗୀକୁ ପିଆଇଦେବ ଏବଂ ୩/୪ ତୋଳା ଛେଲି ବାଟି ଦେହରେ ଲଗାଇଦେବ । ଏକାଦିନକେ ରୋଗୀ ରୋଗମୁକ୍ତ ହେବ । ଏହି ଔଷଧ ଦୁଇ ଦିନ ଦେଲେ କିଛି କ୍ଷତି ନାହିଁ । (ପରୀକ୍ଷିତ)

୨) ବସନ୍ତ ରୋଗର ପ୍ରଥମ ଅବସ୍ଥାରେ କୋଷ୍ଠବନ୍ଧ ଥିଲେ ଏକ ତୋଳା ମଞ୍ଜୁଆତି ଗଛର ଚେର (ମେହେଦି)କୁ ଅଧସେର ପାଣିରେ ପାକ କରି ଅବଶେଷ ଏକ ଛଟାକି ରହିଲେ ଛାଣି ପିଇବ । ଏଥିରେ ଝାଡ଼ା ସଫା ହେବ । ମଞ୍ଜୁଆତି ନ ମିଳିଲେ ସୁନାମୁଖୀ, ଧନିଆ, ମିଶ୍ରି ପ୍ରତ୍ୟେକ ସୁକି ଓଜନ ଏକପାଆ ପାଣିରେ ସିଝାଇ ଏକ ଛଟାକି ଅବଶେଷ ରହିଲେ ଛାଣି ରୋଗୀକୁ ଖୁଆଇବ । ପରେ ନିମ୍ନ ଛେଲି ଅଧଛଟାକି, ହଳଦୀ ୫ ସୁକି ଓଜନ, ପୋଷକଦାନା ଏକ ତୋଳା, ବେଗୁନିଆ ଛାଲି ଅଧଛଟାକି ପାଣିରେ ଏକସେରରେ ସିଝାଇ ଅବଶେଷ ଏକ ପାଆ ଛାଣି କରି ରଖିବ । ଏଥିରୁ ଅଧଛଟାକି ଲେଖାଏଁ ୪ ଘଣ୍ଟା ଅନ୍ତରରେ ଖାଇବାକୁ ଦେବ । ବଳକାରକ ଆହାର ଏକାନ୍ତ ଆବଶ୍ୟକ । କର୍ପୂର ଖାଇବାକୁ ଦେବ ।

କର୍ପୂର ମାତ୍ରା - ଏକ ରତି ଠାରୁ ଚାରି ରତି ।

ମଞ୍ଜୁଛତା ବରକୋଳିର ଚୂର୍ଣ୍ଣ ସୁକି ଓଜନ ଓ ଗୁଡ଼ ସୁକି ଓଜନ ମିଶାଇ ଖାଇଲେ ବସନ୍ତର ଗୁଚି ପାଚେ ଏବଂ ଯନ୍ତ୍ରଣା କମ୍ ହୁଏ । ବସନ୍ତରୋଗୀର ପାଦ ତଳିପାରେ ମଞ୍ଜୁଆତି ପତ୍ର ବାଟି ଲଗାଇଲେ ରୋଗୀର ଆଖିରେ ବସନ୍ତ ହୁଏ ନାହିଁ ।

୩) ଅଧତୋଳା ଅପମାରଙ୍ଗ ଚେରକୁ ଚିକ୍ନିକଣ କରି ବାଟି ଏକ ଛଟାକି ଗଙ୍ଗାଜଳ ଅଭାବରେ କୁଅପାଣିରେ ମିଶାଇ ସେଥିରୁ ୧୧ ଟୋପା ରୋଗୀକୁ ପିଆଇଦେବ । ଅବଶିଷ୍ଟ ତୁଳାରେ ଭିଜାଇ ବସନ୍ତ ଉପରେ ଲଗାଇବ । ଥରେ ମାତ୍ର ଲଗାଇବ । ରୋଗ କ୍ରମେ କ୍ରମେ ଉପଶମ ହୋଇ ରୋଗୀ ରୋଗମୁକ୍ତ ହେବ ।

ବସନ୍ତ ପ୍ରତିଷେଧକ

୧) ଅଙ୍କରାନ୍ତି ଚେର ସୁଉକି ଓଜନ ସେଥିରେ ଅଡ଼େଇଟି ଗୋଲମରିଚ ମିଶାଇ ବାଟି ସପ୍ତାହରେ ଦୁଇଥର (ବସନ୍ତ ଲାଗିଥିବା ସମୟରେ) ଖାଇଲେ ବସନ୍ତ ହୁଏ ନାହିଁ ।

୨) ଶୁକ୍ଳ ଅଙ୍କରାନ୍ତି ଚେର ଅଧତୋଳା ସେଥିରେ ୫ଟି ଗୋଲମରିଚ ମିଶାଇ ବାଟି ଥରେ ମାତ୍ର ଖାଇଲେ ସାରା ଜୀବନ ବସନ୍ତ ହେବ ନାହିଁ । ନିଜର ବାମ ହାତର ବୁଢ଼ା ଆଙ୍ଗୁଠିର ନଖକୁ ଛୁରାରେ ରାମ୍ପି ଯାହା ଟିକିଏ ନଖ ବାହାରିବ ତାକୁ ଟିକିଏ ଗୁଡ଼ ସଙ୍ଗେ ସକାଳେ ଖାଲି ପେଟରେ ଥରେ ମାତ୍ର ଖାଇଲେ ଏକ ବର୍ଷ ପର୍ଯ୍ୟନ୍ତ ବସନ୍ତ ହେବ ନାହିଁ । ଉକ୍ତ ଔଷଧ

ଖାଇଲା ପରେ ଯଦି ବସନ୍ତ ହୁଏ (ଖାଇଲା ପୂର୍ବରୁ ବସନ୍ତ ବିଷ ଦେହରେ ପ୍ରବେଶ କରିଥିବାରୁ ହୁଏ), ତାହାହେଲେ ଲାଗ୍ ଲାଗ୍ ତିନି ସନ୍ଧ୍ୟାରେ (ତିନି ଦିନରେ) ଉପରୋକ୍ତ ପ୍ରକାରେ ନଖ ଉପରୁ ରମ୍ପା ହୋଇଥିବା ନଖକୁ ମହୁ ସଙ୍ଗରେ ଖାଇଲେ ରୋଗ ମାରାତ୍ମକ ହୁଏ ନାହିଁ ।

୩) କଳରାପତ୍ରର ରସ ଏକତୋଳା ପ୍ରତିଦିନ ଲାଗ୍ ଲାଗ୍ ସାତ ଦିନ ଖାଇଲେ (ସକାଳେ ଖାଲି ପେଟରେ ଖାଇବ) ଏକ ବର୍ଷ ପର୍ଯ୍ୟନ୍ତ ବସନ୍ତ ହେବ ନାହିଁ । (ବହୁ ପରୀକ୍ଷିତ)

ଯେଉଁମାନେ ବସନ୍ତରୋଗୀକୁ ଚିକିତ୍ସା କରୁଥିବେ, ସେମାନେ ପ୍ରତିଦିନ ଏକ ତୋଳା କଳରାପତ୍ର ରସ ଖାଇଲେ ବସନ୍ତ ଆକ୍ରମଣ କରିବ ନାହିଁ । କଳରାପତ୍ର ସହିତ ହଳଦୀଗୁଣ୍ଡା ମିଶାଇ ଖାଇବ ।

ପରୀକ୍ଷା ସ୍ୱରୂପ ଦୁଇଜଣ ଲୋକଙ୍କୁ ପାଖରେ ରଖି ଜଣକୁ ସାତ ଦିନ କଳରାପତ୍ର ରସ ଦିଆଯାଉ । ସାତ ଦିନ ପରେ ଦୁଇଜଣଙ୍କୁ ବସନ୍ତ ଟୀକା ଦିଆଯାଉ । ଦେଖିବ ଯେଉଁ ଜଣକ କଳରା ପତ୍ର ରସ ଖାଇଛି, ତା ଦେହରେ ଟୀକା ଉଠିବ ନାହିଁ, କିନ୍ତୁ ଯେ, ଖାଇ ନାହିଁ ତା ଦେହରେ ଟୀକା ହେବ ।

ଆମର ଲାବୋରେଟରୀର ଡାକ୍ତରମାନଙ୍କୁ ଅନୁରୋଧ ଯେ ସେମାନେ କଳରାପତ୍ର ଟିକ୍ଟର ବାହାର କରି ଚର୍ମ ନିମ୍ନରେ ଇଞ୍ଜେକସନ୍ ଦେଇ ଦେଖନ୍ତୁ, ଗୋବାଜ ଟିକା ଅପେକ୍ଷା ଏହା ବେଶି ପଳପ୍ରଦ କି ନୁହେଁ ।

୪) ବାର ବର୍ଷରୁ କମ ବୟସ ବାଳକମାନଙ୍କୁ ଘୋଡ଼ାର ଦୁଧ ପାନ କରାଇଲେ ସେମାନଙ୍କୁ କଦାପି ବସନ୍ତ ରୋଗ ଆକ୍ରମଣ କରେ ନାହିଁ ।

ବସନ୍ତ ଦେହରେ ବାହାରିବା ପୂର୍ବରୁ ପିଲାମାନଙ୍କୁ ଜ୍ୱର ହୋଇଥିବା ଅବସ୍ଥାରେ ଅପମାରଙ୍ଗ ଚେର, ହଳଦୀ ସମତାଗ ବାଟି ପିଲାଋ ୨୦ଟି ଯାକ ନଖ ଉପରେ ଲଗାଇବ, ଜିଉ ଉପରେ ଚିକିଏ ଲଗାଇବ ଏବଂ କପାଳରେ ଚିତା ଘିନିଲା ପରି ଚିକିଏ ଲଗାଇଦେବ; ଥରେ ମାତ୍ର । ଏତିକିରେ ବସନ୍ତ କେବେ ହେଁ ବାହାରିବ ନାହିଁ । (ବହୁ ପରୀକ୍ଷିତ)

୫) ହରିଡ଼ା ମଞ୍ଜିକୁ ସ୍ତ୍ରୀଲୋକର ବାମ ହାତରେ ଏବଂ ପୁରୁଷ ଲୋକ ଡ଼ାହାଣ ହାତରେ ବାନ୍ଧିଲେ ବସନ୍ତ ହେବ ନାହିଁ ।

ବାୟା କୁକୁର ଓ ବାୟା ବିଲୁଆ କାମୁଡ଼ିଲେ

ବାୟା ବୋଲି କିପରି ଜାଣିବ - କୁକୁର ବା ବିଲୁଆର ପାଟିରୁ ଲାଳ ବାହାରୁଥିବ, ଲାଙ୍ଗୁଡ଼ ସର୍ବଦା ତଳକୁ କରିଥିବ (ଭୟରେ ପଳାଇଲାବେଳେ ଯେପରି ଲାଙ୍ଗୁଡ଼କୁ ତଳକୁ କରିଥାଏ) ।

ତିନିଦିନ ପର୍ଯ୍ୟନ୍ତ କାମୁଡ଼ି ପାରିବ । ତା'ପରେ ତାର ଦାନ୍ତପାଟି ବନ୍ଦ ହୋଇଯାଏ, ଆଉ କାମୁଡ଼ିପାରେ ନାହିଁ । ବାୟା ହେବାର ୧୦ ଦିନରେ ନିଶ୍ଚୟ ମରିଯାଏ ।

ବାୟା କି ବାୟା ନୁହେଁ ସନ୍ଦେହ ହେଲେ କୁକୁରକୁ ମାରିବ ନାହିଁ, ବାନ୍ଧି ରଖିବ । ବାୟା ହୋଇଥିଲେ ୧୦ ଦିନ ଭିତରେ ମରିଯିବ ।

ଚିକିତ୍ସା :

୧) ଗୋଟିଏ ବାଦିବାଳା ମଞ୍ଜିକୁ ତୁଳସୀପତ୍ର ରସରେ ଘୋରି ରୋଗୀର ନାକରେ ଡେଣ୍ଡିବ । ରୋଗୀ ସେ ରସକୁ ନାକବାଟେ ଟାଣିନେବ, ଯେପରିକି ଔଷଧ ପେଟ ଭିତରକୁ ଚାଲିଯିବ । ସେହି ଔଷଧକୁ କ୍ଷତ ଜାଗାରେ ଲଗାଇବ । ଏହିପରି ଦୁଇ ଦିନ ବା ତିନି ଦିନ କରିବ । ଏହି ଔଷଧରେ ରୋଗୀ ନିଶ୍ଚୟ ଭଲ ହେବ (ବହୁ ପରୀକ୍ଷିତ) । ଏହି ଔଷଧରେ ଯେଉଁ ରୋଗୀମାନେ ଭଲ ହୋଇଛନ୍ତି, ସେମାନଙ୍କୁ ହାଇଡ୍ରୋଫୋବିଆ (ଜଳାତଙ୍କ) ହୋଇନାହିଁ, ଯଦିଓ ତିନି ବର୍ଷ ଠାରୁ ଦଶ ବର୍ଷ ପୂର୍ବେ ଔଷଧ ଖାଇଥିଲେ ।

୨) ଶ୍ୱେତ ଅରଖପୁଲ ପାଖୁଡ଼ା ସାତଟି, ଅରୁଆ ଚାଉଳ ଏକ ତୋଳା ରୋଗୀ ଚୋବାଇ ଖାଇବ । ପ୍ରଥମ ଦିନ ସାତଟା, ଦ୍ୱିତୀୟ ଦିନ ଛଅଟା, ତୃତୀୟ ଦିନ ପାଞ୍ଚଟା ଏହିପରି ଗୋଟିଏ ଲେଖାଏଁ ପାଖୁଡ଼ା କମାଇ କରି ଅରୁଆ ଚାଉଳ ସଙ୍ଗେ ଖାଇଥିବ । ଯେତେ ଦିନ ପିତା ଲାଗୁଥିବ, ବିଷ ଅଛି ବୋଲି ଜାଣିବ । ଯେଉଁ ଦିନ ମିଠା ଲାଗିବ ଆଉ ବିଷ ନାହିଁ ବୋଲି ଜାଣିବ ଏବଂ ଔଷଧ ଖାଇବ ନାହିଁ ।

୩) ଖଣ୍ଡିଏ ପାଟିଲା କଦଳୀରେ ଚିକିଏ ଗାତକରି ସେଥିରେ ବୟସ୍କ ରୋଗୀ ପାଇଁ ୨୦/୨୧ ଚୋପା ଏବଂ ବାଳକ ବାଳିକାମାନଙ୍କ ପାଇଁ ୧୪/୧୫ ଚୋପା ଅରଖ କ୍ଷୀର ପୁରାଇ ଚିକିଏ କଦଳୀ ଦ୍ୱାରା ସେ ଗାତ ବନ୍ଦ କରି ରୋଗୀକୁ ଖୁଆଇଦେବ । ରୋଗୀ ନ ଚୋବାଇ ଚିକି ଦେବ । ତା'ପରେ ଅବଶିଷ୍ଟ କଳଦାଟି ଖୁଆଇଦେବ । କୁକୁର ଓ ବିଲୁଆ କାମୁଡ଼ିବାର ସାତ ଦିନ ପରେ ସୂର୍ଯ୍ୟ ଉଦୟ ପୂର୍ବରୁ ମୁହଁ ହାତ ନ ଧୋଇ ରୋଗୀ ଏହି ଔଷଧ ଖାଇବ । ଔଷଧ ଖାଇବାର ୩/୪ ଘଣ୍ଟା ମଧ୍ୟରେ ବାନ୍ତି ହୋଇ କଦଳୀ ଖଣ୍ଡ ବାହାରି ପଡ଼ିଲେ ରୋଗୀ ରୋଗମୁକ୍ତ ହେବ । ବାନ୍ତି ନହେବା ପର୍ଯ୍ୟନ୍ତ କିଛି ଖାଇବ ନାହିଁ । ଔଷଧ ଖାଇଲା ପରେ ଦେହରେ ଥଣ୍ଡା ଲଗାଇବ ନାହିଁ । ବାନ୍ତି ନହେଲେ ଝାଡ଼ା ହୋଇପାରେ । ୩/୪ ଘଣ୍ଟା ପରେ ଝାଡ଼ା ବାନ୍ତି ନହେଲେ ଔଷଧ ମାତ୍ରା କମ୍ ହେଲା ବୋଲି ଜାଣିବ । ତା'ପରେ ସେ ଦିନ ଖିଆ ପିଆ କରିବ । ତା' ପରଦିନ ଔଷଧର ମାତ୍ରା ଦୁଇ ଚୋପାରୁ ଆଠ ଚୋପା ପର୍ଯ୍ୟନ୍ତ ବଢ଼ାଇ ଖୁଆଇବ । ଝାଡ଼ା ବାନ୍ତି ବେଶି ହେଲେ ଭୟ କରିବ ନାହିଁ । ଆଖୁ, କମଳାଲେମ୍ବୁ ରସ, ଲେମ୍ବୁ ପାଣି ପ୍ରଭୃତି ଥଣ୍ଡା ଚିକିତ୍ସାରେ ଝାଡ଼ା ବାନ୍ତି ବନ୍ଦ ହୋଇଯିବ । ରୋଗୀ ବଡ଼ ଦୁର୍ବଳ

ହୋଇଥିଲେ ଔଷଧର ମାତ୍ରା କମ୍ କରିବ । ବର୍ଷାଦିନେ ଔଷଧ ମାତ୍ରା ଚିକିତ୍ସା ବେଶି କରିବ, କାରଣ କ୍ଷୀର ପାତଳା ଥାଏ । (ପରୀକ୍ଷିତ)

୪) ଯେଉଁ ଦିନ କୁକୁର ବା ବିଲୁଆ କାମୁଡ଼ିବ, ତା’ର ତିନି ଦିନ ପରେ ସକାଳେ ତିନିଟି ମାଛି ମାରିବ । ପ୍ରତ୍ୟେକ ମାଛିକୁ ଗୁଡ଼ ଭିତରେ ପୁରାଇ ଗାଟି ବଟିକା କରିବ । ତା’ପରେ ତେଲ ନ ଲଗାଇ ପୋଖରୀ ବା ନଦୀକୁ ଯାଇ ଗୋଟିଏ ବଟିକା ଗିଳି ଦେଇ ମୁଣ୍ଡ ବୁଡ଼ାଇ ଗାଧୋଇବ । ତା’ପରେ ଦ୍ୱିତୀୟ ବଟିକାଟି ଖାଇ ମୁଣ୍ଡ ବୁଡ଼ାଇ ଗାଧୋଇବ । ତା’ପରେ ତୃତୀୟ ବଟିକାଟି ଖାଇ ମୁଣ୍ଡ ବୁଡ଼ାଇ ଗାଧୋଇବ । ଏତିକିରେ ରୋଗମୁକ୍ତ ହେବ । ୯ ଦିନ ପର୍ଯ୍ୟନ୍ତ ମାଛ, ମାଂସ, ଶାଗ ଖାଇବ ନାହିଁ । (ପରୀକ୍ଷିତ)

୫) କୁକୁର ବା ବିଲୁଆ କାମୁଡ଼ିବା ମାତ୍ରେ କ୍ଷତ ସ୍ଥାନରେ ଅରଖ କ୍ଷୀର ଲଗାଇବ । ଲଗାଇବା ମାତ୍ରେ ବହୁତ ରକ୍ତ ବାହାରିବ । ଅରଖପତ୍ର ଉପରେ ଯେଉଁ ଧଳା ରଙ୍ଗର ଧୂଳି ପରି ଲାଗିଥାଏ, ତା’ଉପରେ ଅଟା ବା ମଇଦା ପକାଇ ଭଲ କରି ଘଷି ବାହାର କରି ଗୋଲମରିତ ପରି ବଟିକା କରିବ । ସକାଳେ ଓ ସନ୍ଧ୍ୟାରେ ଗୋଟିଏ ଲେଖାଏଁ ବଟିକା ଖାଇବ । ଏହିପରି ୧୪ ଦିନ ଖାଇଲେ ରୋଗମୁକ୍ତ ହେବ । ଔଷଧ ଖାଇଲା ପରେ ଚିକିତ୍ସା ଘିଅ ଏବଂ ଚିନି ଏକତ୍ର ମିଶାଇ ଖାଇବ ।

ଜଳାତଙ୍କ

ବାୟା କୁକୁର ଓ ବାୟା ବିଲୁଆ କାମୁଡ଼ିବା ପରେ ଚିକିତ୍ସା ନ କରିବା ହେତୁ ରୋଗୀ ପାଗଳ ହେଲେ ଥାଉ ବଞ୍ଚିବାର ସମ୍ଭାବନା ଖୁବ୍ କମ୍ । କିନ୍ତୁ ନିମ୍ନଲିଖିତ ଔଷଧ ଖାଇଲେ ରୋଗୀ ରୋଗମୁକ୍ତ ହେବାର ଲେଖାଅଛି ।

ଚିକିତ୍ସା - ଏକ ପାଆ ଅରଖପତ୍ର ରସ ଏବଂ ଏକ ପାଆ ହସ୍ତୀଶୁଣ୍ଠି ପତ୍ର ରସ ଏକତ୍ର ମିଶାଇ ରୋଗୀକୁ ପିଆଇଲେ ବାଡ଼ି ହୋଇ ରୋଗୀ ରୋଗମୁକ୍ତ ହୁଏ ।

ବାୟା ହୋଇ ନଥିବା କୁକୁର କାମୁଡ଼ିଲେ

ବାୟା ନ ହୋଇଥିବା କୁକୁର କାମୁଡ଼ିଲେ କେବଳ କଲରାପତ୍ର ରସ କ୍ଷତ ଜାଗାରେ ଲଗାଇ ଏକ ତୋଳା ରସ ଖୁଆଇଦେବ । ସାତ ଦିନ ଏକତୋଳା ଲେଖାଏଁ ରସ ସକାଳେ ଖାଇବ ।

ବିଷାକ୍ତ ସାପ କାମୁଡ଼ିଲେ

୧) ‘ନରମୁତ୍ତଂ ଗରଂ ହୃଦି, ନରମୁତ୍ତଂ ବିଷଂ ହରେତ୍ ।’

ପୁରୁଷ ବା ସ୍ତ୍ରୀଲୋକକୁ ସାପ କାମୁଡ଼ିଲେ ପୁରୁଷ ଲୋକର (ଯାହାର ବୟସ ୧୨ ବର୍ଷରୁ ଅଧିକ) ମୃତ ରୋଗୀକୁ ପିଆଇ ଦେଲେ ବିଷ ନଷ୍ଟ ହୋଇଯାଏ । ମୃତ ସଂଗ୍ରହ କଲାବେଳେ ମୃତର ପ୍ରଥମ ଧାର ତଳେ ପକାଇଦେବ । ତା’ପରେ କୌଣସି ପାତ୍ରରେ ଅବଶେଷ ମୃତକୁ ସଂଗ୍ରହ କରି ପିଆଇଦେବ । (ବହୁ ପରୀକ୍ଷିତ)

୨) ବିଷାକ୍ତ ସାପ କାମୁଡ଼ିଲେ ବୟସ୍କ ଲୋକ ୨୫ ଟୋପାଠାରୁ ୩୦ ଟୋପା ଏବଂ ବାଳକ ବାଳିକା ୧୫ ଟୋପା ଠାରୁ ୨୦ ଟୋପା ଅରଖ କ୍ଷୀର ଖାଇଲେ ବିଷ ନଷ୍ଟ ହୁଏ । ଅରଖ କ୍ଷୀର କ୍ଷତ ଜାଗାରେ ମଧ୍ୟ ଲଗାଇଲେ ବିଷ ବାହାରି ପଡ଼େ ।

ଅରଖ ଗଛକୁ - ସଂସ୍କୃତରେ - ସୁପୁଷ୍ପ, କ୍ଷୀର ଦଳ, କ୍ଷରକାଣ୍ଡକ, ବଙ୍ଗ ଭାଷାରେ - ଆକନ୍ଦ; ହିନ୍ଦୀରେ - ମଦାର, ଲାଲ, ଆକ, ସଫେଦ ଆକ ଏବଂ ତେଲୁଗୁ ଭାଷାରେ - ନେଲ୍ଲିଜିଲ୍ଲେଡ଼ି ତେଲୁ କହନ୍ତି ।

୩) ଅରଖ କ୍ଷୀର ନ ମିଳିଲେ ଗଜଶ ପତ୍ରରସ ଦୁଇ ଡୋଳା ଓ ସେଥିରେ ଅଡ଼େଇଟି ଗୋଲମରିଚ ବାଟି ରୋଗୀକୁ ପିଆଇବ । ରୋଗୀ ଅବେତା ହୋଇଥିଲେ ଔଷଧ ନାକ ବାଟେ ଖୁଆଇବ । ଗଜଶ ପତ୍ରରେ ଲୁଣ ମିଶାଇ ଚକଟି ତା’ର ରସ ଆଖିରେ, କାନରେ ପକାଇବ ଏବଂ କ୍ଷତ ଜାଗାରେ କୁରୀ ଦ୍ୱାରା ରକ୍ତ ବାହାର କରି ସେହି ଜାଗାରେ ଗଜଶ ପତ୍ର ଓ ଲୁଣକୁ ଭଲ କରି ଚକଟି ଲଗାଇବ ।

ଗଜଶ ଗଛର ସଂସ୍କୃତ ନାମ - ଦ୍ରୋଣପୁଷ୍ପା, ବଙ୍ଗଭାଷାରେ - ଘଲଘସେ, ହିନ୍ଦୀରେ - ଗୁମ୍ଫା, ତେଲୁଗୁରେ - ଏନଗୁଡୁମ୍ଫି ।

୪) ପାଞ୍ଚ ଟୋପା ଅରଖ କ୍ଷୀରରେ ପଚାଶ ଟୋପା ଦ୍ୱିଷଲତ ଓ୍ୟାଟର ମିଶାଇ ଚର୍ମ ନିମ୍ନରେ ଇଞ୍ଜେକ୍ସନ୍ ଦେଲେ ସର୍ପବିଷ ନଷ୍ଟ ହୁଏ ।

୫) ଜୟପାଳ ମଞ୍ଜିକୁ ନରମୁତୁରେ ଘୋରି ଅଞ୍ଜନ ପରି ଆଖିରେ ୨/୩ ଥର ଲଗାଇଲେ ସର୍ପବିଷ ନଷ୍ଟ ହୁଏ ।

୬) ଦହି, ମହୁ, ଲହୁଣୀ, ପିପ୍ପଳୀ, ଅଦା, ଗୋଲମରିଚ, କୁଡ଼, ସୈନ୍ଧବ ଲବଣ ପ୍ରତ୍ୟେକରୁ ଚିନି ଡୋଳା ଭଲ କରି ବାଟି ପିଆଇଲେ ତକ୍ଷକ, ବାସୁକି ବିଷ ମଧ୍ୟ ନଷ୍ଟ ହୋଇଯାଏ ।

୭) ପାତାଳଗରୁଡ଼ ତେରକୁ ଦୁଧ ସଙ୍ଗେ ବାଟି ପିଆଇବ । (ପରୀକ୍ଷିତ)

୮) କୋଟିଳା ମଞ୍ଜିକୁ ଖାଉଥିବ । ଯେତେବେଳେ ପର୍ଯ୍ୟନ୍ତ ମିଠା ଲାଗୁଥିବ ସେ ପର୍ଯ୍ୟନ୍ତ ବିଷ ଅଛି ବୋଲି ଜାଣିବ, ଯେତେବେଳେ ପିତା ଲାଗିବ, ସେତେବେଳେ ଆଉ ବିଷ ନାହିଁ ବୋଲି ଜାଣିବ ଓ ଆଉ ଖାଇବ ନାହିଁ ।

- ୯) ଅରଖପତ୍ର ଉପରେ ଯେଉଁ ଧଳା ରଙ୍ଗର ଧୂଳି ପରି ଥାଏ, ତାକୁ ଆଣି ସେଥିରେ ଅରଖକ୍ଷାର ମିଶାଇ ବୁଟ ପରି ବଟିକା କରି ରଖିଥିବ । ଏହି ବଟିକାରୁ ଦୁଇଟି ଲେଖାଏଁ ପ୍ରତି ଅଧଘଣ୍ଟାରେ ବାନ୍ତି ହେବା ପର୍ଯ୍ୟନ୍ତ ଖୁଆଇବ । ବାନ୍ତି ହେଲେ ଖୁଆଇବ ନାହିଁ ।

ପ୍ରତିଷେଧକ -

- ୧) ପୁଷ୍ୟାନକ୍ଷତ୍ରରେ ଶ୍ୱେତକାଳିତ ଚେର ଉପାଡ଼ି ରଖିଥିବ । ଏହି ଚେରକୁ ପାଟିରେ ରଖି ବାଟ ଚାଲିଲେ ସାପ କାମୁଡ଼ିବ ନାହିଁ ।
- ୨) ପଶାସଂକ୍ରାନ୍ତି ଦିନ ଏକ ତୋଳା ନିମ୍ବପତ୍ର ଓ ଏକତୋଳା ମସୂର ଡାଳି ଏକତ୍ର ବାଟି ଖାଇଲେ ଏକ ବର୍ଷ ପର୍ଯ୍ୟନ୍ତ ବିଷାକ୍ତ ସାପ କାମୁଡ଼ିଲେ ବିଷ ଧରିବ ନାହିଁ । ମାତ୍ରା: - ବାଳକ - ଅର୍ଦ୍ଧ ମାତ୍ରା, ଶିଶୁ - ସୁଉକି ମାତ୍ରା । ଏଥିରେ ଚର୍ମରୋଗ ମଧ୍ୟ ନଷ୍ଟ ହେବ ।

କଙ୍କଡ଼ା ବିଛା ଓ ଶିଙ୍ଘିମାଛ ବିଷ

- ୧) ଅକାନବିନ୍ଧି ପତ୍ର ଚକଟି ତାର ରସ କ୍ଷତ ଜାଗାରେ ଲଗାଇଲା ମାତ୍ରକେ ବିଷ ନଷ୍ଟ ହୋଇଯାଏ । (ବହୁ ପରୀକ୍ଷିତ) ।

ଅକାନବିନ୍ଧିର ସଂସ୍କୃତ - ପାଠା, ଅଦୃଷ୍ଟା, ଅବିନ୍ଧକର୍ଣ୍ଣୀ; ବୃତ୍ତପର୍ଣ୍ଣୀ; ବଙ୍ଗ ଭଷାରେ - ଆକାନାଦି; ହିନ୍ଦିରେ - ପାଡ଼; ତେଲୁଗରେ - ପାଠକେତୁ ।

- ୨) ଲୁଣପାଣି ଆଖିରେ ପକାଇବ । ଶରୀରର ଯେଉଁ ପାଖରେ ବିଛା କାମୁଡ଼ିବ ତାର ବିପରୀତ ପାଖ ଆଖିରେ ଲୁଣ ପାଣି ପକାଇଲେ ୨/୩ ମିନିଟ୍‌ରେ ବିଷ ନଷ୍ଟ ହୁଏ । (ବହୁ ପରୀକ୍ଷିତ)

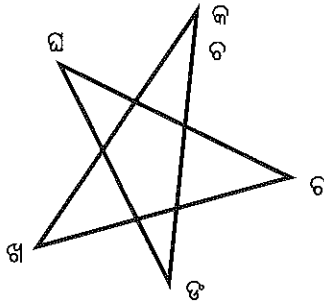
ଲୁଣପାଣି ପ୍ରସ୍ତୁତବିଧି - ଗୋଟିଏ ପାତ୍ରରେ ଏକ ଛଟାକି ପାଣି ରଖି ସେଥିରେ ୨/୩ ଚାମଚ ଲୁଣ ପକାଇବ । ଲୁଣ ମିଳାଇଗଲେ ଆଉ ଲୁଣ ପକାଇବ । ଏହିପରି ଲୁଣ ନ ମିଳେଇଯିବା ପର୍ଯ୍ୟନ୍ତ ପକାଇବ । ଯେତେବେଳେ ଦେଖିବ ଲୁଣ ଆଉ ମିଳାଉ ନାହିଁ, ସେହି ପାଣିକୁ ଶିଶିରେ ରଖିବ । ଏହି ଲୁଣ ପାଣିରୁ ଦୁଇ ଚୋପା ଆଖିରେ ପକାଇଲେ ବିଛା ବିଷ ନଷ୍ଟ ହୁଏ ।

- ୩) ବିଛା କାମୁଡ଼ା ମନ୍ତ୍ର : -

‘ଇନ୍ଦ୍ରକା ବେଟା ଗୁଜୁରିକା ନାମ
ଆଠ ପଜୁରୀ ଷୋଳ ପାଉଜା
ଅତ ଯଥା ନାହିଁ ଯାଉଣି
ମୁରଗୀ ବୋଲା ଆ ।’

ଉପରୋକ୍ତ ଯନ୍ତ୍ରକୁ ଥରେ ପଢ଼ି ୩ଥର ପୁଞ୍ଜିବ । ଏହିପରି ବିଷ ଝଡ଼ିବା ପର୍ଯ୍ୟନ୍ତ ଥରେ ପଢ଼ି ୩ ଥର ପୁଞ୍ଜୁଥିବ । ୩/୪ ଥରରେ ନିଶ୍ଚୟ ଭଲ ହେବ । (ବହୁ ପରୀକ୍ଷିତ)

୪)



ଉପରୋକ୍ତ ଯନ୍ତ୍ରରେ ବିଛା କାମୁଡ଼ା ତତ୍କ୍ଷଣାତ୍ ଭଲ ହୁଏ । ବିଛା କାମୁଡ଼ିବା ପରେ ଯେଉଁ ଜାଗା ପର୍ଯ୍ୟନ୍ତ ବିଷ ଉଠିଥିବ, ସେହି ଜାଗାରେ ଆଙ୍ଗୁଠିରେ ଉପରୋକ୍ତ ଯନ୍ତ୍ର ଆଙ୍କିବ । ରେଖା ‘କ’ ଠାରୁ ଆରମ୍ଭ କରି ଖ, ଗ, ଘ, ଙ ଦେଇ ପୁଣି ‘କ’ ସହିତ ମିଶାଇବ । ରେଖା କେଉଁଠାରୁ ଆରମ୍ଭ ହୋଇ କେଉଁଠାରେ ଶେଷ ହେବ, ଦେଖାଇବା ପାଇଁ କ, ଖ, ଗ, ଘ ପ୍ରଭୃତି ଲେଖାହୋଇଛି । କିନ୍ତୁ ଯନ୍ତ୍ର ଆଙ୍କିଲା ବେଳେ କ, ଖ, ଗ, ଘ ପ୍ରଭୃତି ଲେଖିବ ନାହିଁ । ପ୍ରଥମ ଥର ଯନ୍ତ୍ର ଆଙ୍କିଲା ମାତ୍ରକେ ରୋଗୀ କହିବ ବିଷ ବା ଯନ୍ତ୍ରଣା ତଳକୁ ଖସିଗଲା । ଯେଉଁ ଜାଗାକୁ ଖସିଗଲା ସେଠାରେ ପୁଣି ଥରେ ଯନ୍ତ୍ର ଆଙ୍କିବ । ଏହିପରି ୪/୫ ଥର ଯନ୍ତ୍ର ଆଙ୍କିଲେ ବିଷ ଖସିଯାଇ ଯେଉଁଠାରେ ବିଛା କାମୁଡ଼ିଥିବ, ସେହି ଜାଗାରେ ପିମ୍ପୁଡ଼ି କାମୁଡ଼ିଲା ପରି ଲାଗୁଥିବ । ଚିକିତ୍ସା ଚାକ୍ଷୁଷ୍ୟ ପତ୍ର ରସ ଲଗାଇବେଲେ ଭଲ ହୋଇଯିବ, ନଚେତ୍ କିଛି ସମୟ ପରେ ଭଲ ହୋଇଯିବ । (ବହୁ ପରୀକ୍ଷିତ)

୫) ଚାକ୍ଷୁଷ୍ୟପତ୍ର ରସ ବା କାସୁଣ୍ଡାପତ୍ର ରସ କ୍ଷତ ଜାଗାରେ ଘଷିଲେ ବିଛାବିଷ ନଷ୍ଟ ହୁଏ । (ବହୁ ପରୀକ୍ଷିତ)

ମହୁମାଛି, ବିରୁଡ଼ି କାଟିଲେ

୧) ମହୁମାଛି, ବିରୁଡ଼ି ଓ ଅନ୍ୟ ବିଷାକ୍ତ ଜୀବ କାଟିଲେ ବା କାମୁଡ଼ିଲେ ଅକାନ୍ତବିଧି ପତ୍ର, ଚାକ୍ଷୁଷ୍ୟ ପତ୍ର, କାସୁଣ୍ଡା ପତ୍ର, ଅପାମାରଙ୍ଗ ପତ୍ର ଏବଂ ଗଲଣ ପତ୍ର ଏହି ପତ୍ର ମଧ୍ୟରୁ ଯେକୌଣସି ପତ୍ରର ରସ ଲଗାଇଲେ ଭଲ ହୁଏ । (ବହୁ ପରୀକ୍ଷିତ)

୨) ଶୋଧିତ କୋଚିଲା ମଞ୍ଜି ବୃକ୍ଷ ଲଗାଇଲେ ତତ୍କ୍ଷଣାତ୍ ଭଲ ହୁଏ । (ବହୁ ପରୀକ୍ଷିତ)

ସଁବାଳୁଆ

- ୧) ପ୍ରଥମେ ସଁବାଳୁଆ ରୂପ ବାହାର କରିଦେବ । ତା'ପରେ ସେହି ଜାଗାରେ ଗଇଶ ପତ୍ର ରସ ଲଗାଇଲେ ତତ୍‌କ୍ଷଣାତ୍ ଭଲ ହୁଏ । (ବହୁ ପରୀକ୍ଷିତ)
- ୨) ଅକାନବିନ୍ଧି ପତ୍ର, ଚାକୁଣ୍ଡା ଓ କାସୁଣ୍ଡା ପତ୍ର ଲଗାଇଲେ ଭଲ ହୁଏ ।

ମୂଷା, ତୁରୁହା କାମୁଡ଼ିଲେ

ମୂଷା, ତୁରୁହା ବିଷ :

- ୧) ମୂଷା ବା ତୁରୁହା କାମୁଡ଼ିଲେ ଜ୍ୱର ହୁଏ । ଏହି ଜ୍ୱର ଭଲ ହୁଏ ନାହିଁ । କେତେ ଦିନ ପରେ ଦାନ୍ତ ବାଟି ପଡ଼ିଯାଏ । କିଛି ଖାଇ ହୁଏ ନାହିଁ । ଶେଷକୁ ରୋଗୀ ମୃତ୍ୟୁମୁଖରେ ପଡ଼େ । ଏହି ରୋଗ ପାଇଁ ଆଜି ପର୍ଯ୍ୟନ୍ତ ଭଲ ଡାକ୍ତରୀ ଔଷଧ ବାହାରି ନାହିଁ । ଜି.ଉଦୟଗିରି ଡାକ୍ତରଖାନାରେ (ଫୁଲବାଣୀ) ଯେଉଁଠାରେ ଆମେରିକାର ଭଲ ଡାକ୍ତର ଥିଲେ, ସେମାନେ ଗୋଟିଏ ମୂଷା କାମୁଡ଼ା ରୋଗୀକୁ ୧୭ ଦିନ ପର୍ଯ୍ୟନ୍ତ ଚିକିତ୍ସା କରୁଥିଲେ; ତଥାପି ରୋଗୀ ମୃତ୍ୟୁମୁଖରେ ପଡ଼ିଥିବା ଅବସ୍ଥାରେ ଥିଲା । ନିମ୍ନଲିଖିତ ଔଷଧରେ ମୁଁ ତାକୁ ଭଲ କରିଥିଲି । ଏହା ୧୯୫୦ ମସିହାର ଘଟଣା ।

ଔଷଧ - ଗୋଟିଏ ଗଇଶ ଗଛ ବେର ସହିତ ଉପାଡ଼ି ଆଣି ପରିଷ୍କାର କରି ଧୋଇ ସେଥିରେ ୨୫ଟି ଗୋଲମରିତ ମିଶାଇ ବାଟି ପାଣି ମିଶାଇ ଦେବ ଓ ଏକପାନ ମାତ୍ର ଖାଇଲେ ବିଷ ନଷ୍ଟ ହୁଏ । ବେଶୀ ଦିନର ହୋଇଗଲେ ଦିନକୁ ଏକପାନ କରି ଦୁଇ ଦିନ ଖାଇବ ଏବଂ କ୍ଷତ ଜାଗାରେ ଗଇଶ ପତ୍ର ବାଟି ଲଗାଇବ । ୩୫ ଜଣ ରୋଗୀଙ୍କୁ ଏହି ଔଷଧରେ ମୁଁ ଭଲ କରିଛି । (ବହୁ ପରୀକ୍ଷିତ)

ଗଇଶ ଗଛର ସର୍ବାଙ୍ଗ (ବେର, ଗଛ, ଫୁଲ, ଫଳ, ପତ୍ର) ଔଷଧ କରିବ । ଗଛ ଅତି ଛୋଟ ହୋଇଥିଲେ ଗୁଣ କରିବ ନାହିଁ ।

- ୨) ପୁରୁଣା ମୂଳ ଓ ନେଳୀ ଗଛର କୂଅରେ ଘୃତ ପାକ କରି ରୋଗୀକୁ ପାନ କରାଇଲେ ମୂଷା ବିଷ ନଷ୍ଟ ହୁଏ । (ସୁଶ୍ରୁତ)
- ୩) କୋଳଥିଆ (ଶରପୁଞ୍ଜୀ) ମଞ୍ଜି ଚୂର୍ଣ୍ଣ ଦୁଇ ଅଣି ଓଜନ ଘୋଳ ଦହି ସହିତ ଖାଇବ । (ବାରଭଲ)
- ୪) କାଣି ଲେଉଟିଆ ମୂଳ ଏକ ତୋଳା ବାଟି ମହୁ ମିଶାଇ ଖାଇବ । ତିନି ଦିନ ଖାଇବ ।

ହରପିୟ (ମାଙ୍କଡ଼ିଆ ମୂତିବା ରୋଗ)

ଦେହର କୌଣସି ଜାଗାରେ ସାଧାରଣତଃ ଅଣ୍ଟାଠାରୁ ଉପରକୁ ଛୋଟ ଛୋଟ କାନ୍ଥ ପରି ବହୁତ ରୁଡ଼ିଏ ଏକା ଜାଗାରେ ଦେଖାଯାଏ, ବଡ଼ ଯନ୍ତ୍ରଣା ହୁଏ । କେତେକ ଲୋକ କହନ୍ତି - ମାଙ୍କଡ଼ିଆ ମୂତିଲେ ଏପରି ହୁଏ; କିନ୍ତୁ ପ୍ରକୃତରେ ତାହା ନୁହେଁ । ଏ ଗୋଟିଏ ରୋଗ ।

ଚିକିତ୍ସା - ସଜନା ଗଛର ଛୋଟ ଛୋଟ ଡାଳ ପତ୍ର ସହିତ କେରାଏ ଆଣି ଘା ଉପରେ ୧୫/୨୦ ମିନିଟ୍ ଆସ୍ତେ ଆସ୍ତେ ବାଡ଼େଇ ଫୋପାଡ଼ି ଦେବ । ଏକାଥରକେ ଭଲ ହେବ । ନହେଲେ ତା'ପରଦିନ ସଜନା ଶାଗରେ ବାଡ଼େଇଲେ ନିଶ୍ଚୟ ରୋଗମୁକ୍ତ ହେବ । ଡାକ୍ତରମାନେ କହନ୍ତି - ଏ ରୋଗକୁ ଭଲ କରିବାକୁ ୧୫ ଦିନ ଲାଗିବ, କିନ୍ତୁ ୧୫ ମିନିଟ୍ରେ ଭଲ ହେଉଛି । (ବହୁ ପରୀକ୍ଷିତ)

ବିଭିନ୍ନ ବିଷ ଚିକିତ୍ସା

ଅର୍ପିମ ବିଷ

୧) 'ନରମୁତୁ' ଗରଂ ହୁତି ।'

ଯେଉଁ ଲୋକ ଅର୍ପିମ ଖାଇ ମରିଯାଉଥିବ, ତାକୁ ପୁରୁଷ ଲୋକର ମୂତ ପିଆଇଲେ ବଞ୍ଚିଯିବ । ମୂତର ପ୍ରଥମ ଧାର ତଳେ ପକାଇ ଅବଶିଷ୍ଟ ମୂତକୁ ଗୋଟିଏ ପାତ୍ରରେ ଆଣି ପିଆଇଦେବ । (ପରୀକ୍ଷିତ)

୨) ବାଲଗଣ ପତ୍ର ରସ ଏକପାଆ ପିଆଇଲେ ଅର୍ପିମ ବିଷ ନଷ୍ଟ ହୁଏ ।

୩) କଳମ୍ବ ପତ୍ର ଓ ଡ଼ାଙ୍ଗ ଛେଚି ତାର ରସ ଅଧିପାଏ ପିଆଇଲେ ବାନ୍ତି ହୋଇ ଅର୍ପିମ ବାହାରିପଡ଼େ ।

ଅର୍ପିମ ଖାଇଥିବା ଲୋକକୁ ଶୋଇବାକୁ ଦେବ ନାହିଁ ।

କନିଅର ମଞ୍ଜି ବିଷ

୧) ପୁରୁଷ ଲୋକର ମୂତ ପିଆଇଦେଲେ ବିଷ ନଷ୍ଟ ହୁଏ । (ପରୀକ୍ଷିତ)

୨) ଅଧସେର ଗରମ ପାଣିରେ ୩/୪ ଚାମଚ ହଳଦୀଗୁଣ୍ଡା ପକାଇବ । ଅଣ୍ଡା ହେଲେ ପିଆଇବ । ୧୦/୧୫ ମିନିଟ୍ ଅନ୍ତରେ ଔଷଧ ଦେଉଥିବ ।

୩) ମଇଁଷି ଦହିରେ ଚିନି ମିଶାଇ ଦେବ ।

୪) ଅରଖ ଛେଲିର ଚୂର୍ଣ୍ଣ ପାଣି ମିଶାଇ ପିଆଇବ ।

ମାତ୍ରା - ଶୁଖିଲା ଅରଖ ଛାଲି ଚୂର୍ଣ୍ଣ ୪ ରତି, କଞ୍ଚାଛାଲି ୮ ରତି ।

ଦୁଦୁରା ବିଷ

- ୧) ସୈନ୍ଧବ ଲବଣ ଖାଇଲେ ଦୁଦୁରା ବିଷ ବିନଷ୍ଟ ହୁଏ ।
ମାତ୍ରା - ସୁକି ଓଜନ ।
- ୨) ଗାଈ ଦୁଧରେ ଚିନି ମିଶାଇ ଖାଇବ ।
- ୩) କପା ଫୁଲ ରସ ଏକ ଡୋଳାରେ ଚିନି ମିଶାଇ ଖାଇବ ।

କୋଚିଲା ବିଷ

- ୧) ଗାଈ ଘିଅରେ ମହୁ ଓ ଚିନି ମିଶାଇ ଖାଇଲେ କୋଚିଲା ବିଷ ନଷ୍ଟ ହୁଏ ।
- ୨) ଜାମୁ କୋଳି ରସ ଏକ ଡୋଳା ଘିଅ ଓ ମହୁ ସହିତ ଖାଇବ ।
- ୩) କିଆ କନ୍ଦାର ରସ ଅଧସେର ଅଥବା ନିମ୍ବଛେଲିର କ୍ୱାଥ ଅଧସେର ଖାଇଲେ କୋଚିଲା ବିଷ ନଷ୍ଟ ହୁଏ ।

ଭାଲିଆ ବିଷ

- ୧) ନଡ଼ିଆ ରସ ଅଥବା ନାଳି ପଇଡ଼ ରସରେ ଚିନି, ମହୁ ମିଶାଇ ଖାଇବ ।
- ୨) ରାଶି (ଖସା) ଓ ତ୍ରିଫଳାର କ୍ୱାଥ ଖାଇବ ।
- ୩) ଭାଲିଆ ତେଲ ଦେହରେ ଲାଗି ଫୁଲା ବା ଘା ହେଲେ ରାଶି ଓ ଲହୁଣୀ ବାଟି ଲଗାଇବ ଓ ରୋଗୀକୁ ଖୁଆଇବ ।

ଭାଲିଆ ଧୂଆଁ ବାଜି କିମ୍ବା ତାର ରସ ଲାଗି

ଦେହରେ ଫୁଲା ଓ ବ୍ରଣ ହେଲେ

ତିନ୍ତୁଳି ପତ୍ରକୁ ବାଟି ଦେହରେ ଲଗାଇବ ଏବଂ ତିନ୍ତୁଳି ପତ୍ର ରସ ୪/୫ ଡୋଳା ଖାଇଲେ ଭାଲିଆ ଧୂଆଁ ଲାଗି ହୋଇଥିବା ଫୁଲା ବା ବ୍ରଣ ଭଲ ହେବ ।

ମହୁରା ବିଷ (ଦାରୁମୂଷି ବିଷ)

କପା ଗଛର ପତ୍ର ବା ଫୁଲର ରସ, ପଞ୍ଚାମୃତ, ଚନ୍ଦ୍ରା, ଅସ୍ୱାଦମୂଳ ଚୂର୍ଣ୍ଣ ଏଥୁ ମଧ୍ୟରୁ ଯେକୌଣସି ଗୋଟିଏ ଖାଇଲେ ମହୁରା ବିଷ ନଷ୍ଟ ହୁଏ ।

ମାତ୍ରା - କପା ଫୁଲ ବା ପତ୍ର ରସ ଦୁଇ ଡୋଳା, ଅସ୍ୱାଦମୂଳ ଚୂର୍ଣ୍ଣ ସୁକି ଓଜନ ।

ଅଶୁଦ୍ଧ ଗନ୍ଧକ ଖାଇ ମୁଣ୍ଡବୁଲ୍ଲା ପ୍ରଭୃତି ବିକାର ହେଲେ

ଗାଈ ଦୁଧରେ ଘିଅ ମିଶାଇ ୧୦/୧୫ ଦିନ ଖାଇବ ।

କନକା ମଞ୍ଜି ବିଷ

ଦହିରେ ଲେମ୍ବୁରସ ମିଶାଇ ପିଇବ ।

ମଦ ନିଶା

- ୧) ଚିନି ଓ ଘିଅ ମିଶାଇ ଖାଇଲେ ମଉତା ଜନ୍ମେ ନାହିଁ ।
- ୨) ପାଣିମିଶା ମହୁ, ବଚର କ୍ୱାଥ, ଲେମ୍ବୁରସ, ଆମିଳା ତୋରାଣି ଏଥି ମଧ୍ୟରୁ ଯାହା ମିଳିବ ପାନ କଲେ ମଦ ନିଶା ନଷ୍ଟ ହୁଏ ।

ଭାଜା ଓ ଗଞ୍ଜୋଇ ନିଶା

- ୧) ଗରମ ଚା (ଦୁଧ, ଚିନି ନ ପକାଇ) ଏକ ଗ୍ଳାସ ପିଇଲେ ବାନ୍ତି ହୋଇ ନିଶା ଛାଡ଼ିଯାଏ । ବାନ୍ତି ହେବା ପର୍ଯ୍ୟନ୍ତ ପିଉଥିବ । (ବହୁ ପରୀକ୍ଷିତ)
- ୨) ହରିଡ଼ା ଗୁଣ୍ଡ କାଞ୍ଜି ସହିତ ଖାଇଲେ ଗଞ୍ଜୋଇ ବିଷ ନଷ୍ଟ ହୁଏ ।

ଅଶୁଦ୍ଧ ପାରା ଖାଇବାର କ୍ଷତିକାରକ ପ୍ରଭାବ

- ୧) ଗିଳ ଗଛର କୋମଳ ଅଗ୍ରଭାଗ, ଯହିଁରେ କଷ୍ଟା ଜନ୍ମି ନଥାଏ ଓ ପତ୍ର ସେତେ ସତେଜ ହୋଇନଥାଏ, ସେହି ଅଗ୍ରରୁ ଅଧିକତାଙ୍କି ରସ ବିନା ଜଳରେ ବାହାର କରି ପ୍ରତିଦିନ ପ୍ରାତଃକାଳରେ ସେବନ କଲେ ଏକ ସପ୍ତାହ ମଧ୍ୟରେ ଦେହରେ ଥିବା ସମସ୍ତ ଅଶୁଦ୍ଧ ପାରା ବାହାରିପଡ଼େ । ଶରୀରରେ ଯଦି ପାରଦଜନିତ କ୍ଷତ ଦେଖାଯାଏ, କ୍ଷତରୁ ରକ୍ତ ଓ ପୂଜ ବାହାରିଥାଏ, ସ୍ଥାନେ ସ୍ଥାନେ ଫୁଲ୍ଲା ଓ ତାହା ମଧ୍ୟରେ ବେଦନା ବୋଧ ହୁଏ, ତାହାହେଲେ ଉପରୋକ୍ତ ଔଷଧ କ୍ଷତ ସ୍ଥାନରେ ପ୍ରୟୋଗ କଲେ ଅତିଶୀଘ୍ର ଦେହରୁ ପାରା ବାହାରିଯାଇ କ୍ଷତ ଶୁଖିଯାଏ ।
- ୨) ପୋକପୁଫା ପତ୍ରରୁ ରସ ବାହାର କରି ଗୋଟିଏ ପଥରବାଟିରେ ରଖିବ ଏବଂ ତାହାକୁ ହାତରେ ବାରମ୍ବାର ଗୋଳାଉଥିବ । ଯେତେବେଳେ ସେ ଚିକିଏ ଲୋହିତବର୍ଣ୍ଣ ହେବ, ସେତେବେଳେ ସେହି ରସ କ୍ଷତ ସ୍ଥାନରେ ଲଗାଇବ । ଏହିପରି ପ୍ରତିଦିନ ସକାଳେ ନୂତନ ରସ ବାହାର କରି କ୍ଷତ ସ୍ଥାନରେ ଦେବ । ଏକ ସପ୍ତାହ ବ୍ୟବହାର କଲେ ନିଶ୍ଚୟ ରୋଗମୁକ୍ତ ହେବ ।

- ୩) କଳାତୁଳସୀ ପତ୍ର ରସ ଏକ ଛଟାକି ଖାଇଲେ ଦେହରୁ ପାରା ବାହାରିଯିବ । ୫/୭ ଦିନ ଖାଇବାକୁ ହେବ ।
- ୪) କଳରାପତ୍ର ରସ ଏକ ତୋଳା ହିସାବରେ ଏକ ସପ୍ତାହ ଖାଇଲେ ପାରାବିଷ ନଷ୍ଟ ହୁଏ ।
- ୫) କାଣି ଲେଉଟିଆ ଶାଗ ରସ ପ୍ରତିଦିନ ଦୁଇତୋଳା ସାତ ଦିନ ଖାଇଲେ ପାରା ବିଷ ନଷ୍ଟ ହୁଏ ।

ଶଙ୍ଖୁଆ ବିଷ

- ୧) କଳରାପତ୍ର ରସ ୩/୪ ତୋଳା ପିଆଇ ରୋଗୀକୁ ବାନ୍ତି ଓ ବିରେଚନ କରାଇବ । ତା'ପରେ ଚାଙ୍ଗଣା ଖଇ ଏବଂ ଘିଅ ଏକତ୍ର ମିଶାଇ ରୋଗୀକୁ ଖୁଆଇଲେ ଶଙ୍ଖୁଆ ବିଷ ନଷ୍ଟ ହୁଏ । କେବଳ ଘିଅରେ ଚାଙ୍ଗଣା ଖଇ ମିଶାଇ ଖାଇଲେ ବିଷ ନଷ୍ଟ ହୁଏ ।
- ୨) କପା ଗଛର ପତ୍ର, ଫୁଲ ଓ ଫଳରସ ଅଥବା ପଞ୍ଚାମୃତ ଅଥବା ଜାମୁକୋଳି ଗଛର ଅଗି ଅଥବା ପାନରସ ଅଥବା କାର୍ଜି ଅଥବା ତୁନପାଣି ପିଆଇବ ।

ହରିତାଳ ବିଷ

ଚିନି ମିଶ୍ରିତ ଜାରାତୁର୍ଣ୍ଣ ଅଥବା ପାଣି କଖାରୁ ରସ ଅଥବା ଭୂଇଁ ନିମ୍ବର କ୍ୱାଥ ଅଥବା ସେବତା ପତ୍ର ରସ ଅଥବା ଦୁର୍ଲ୍ଲଭାର କ୍ୱାଥ ଏକ ସପ୍ତାହ କାଳ ସେବନ କରିବ ।

ମନଃଶିଳା ବିଷ

ଗାଈ ଦୁଧରେ ମହୁ ମିଶାଇ ତିନି ଚାରିଦିନ ଖାଇବ ।

ବିଛୁଆଡ଼ି, ବାଇଡ଼ଙ୍ଗ ଲାଗି କୁଣ୍ଡାଇ ହେଲେ

ଅକାନବିନ୍ଧି ପତ୍ର ରସ, ଗଜଶ ପତ୍ର ରସ, ଅପାମାରଙ୍ଗ ପତ୍ର ରସ ବା ଚାକୁଣ୍ଡା ପତ୍ର ରସ ଯେକୌଣସି ଗୋଟିକର ପତ୍ର ରସ ଲଗାଇଲେ ଭଲ ହୁଏ ।

ଅର୍ପିମ ଖାଇବା ଅଭ୍ୟାସ ଛାଡ଼ିବା ପାଇଁ

ଶୁଦ୍ଧ କୋଟିଲା ମଞ୍ଜି ଚୂର୍ଣ୍ଣ ଏକ ତୋଳା, ଗୁଆ ଚୂର୍ଣ୍ଣ ଏକ ତୋଳା, ଗୋଲମରିଚ ଚୂର୍ଣ୍ଣ ବାରଅଣା ଓଜନ, ତିରୁଲି ମଞ୍ଜି ଚୂର୍ଣ୍ଣ ଆଠ ରତି ଏ ସମସ୍ତ ପାଣିରେ ମର୍ଦ୍ଦନ କରି ଚଣା ପରି ବଟିକା କରିବ । ଯେ ଯେତେ ଅର୍ପିମ ଖାଉଥିବ, ସେହି ମାତ୍ରାରେ ସହି ବଟିକା ଖାଇଲେ ଅର୍ପିମ ନିଶା ପରି ହୁଏ । ୧୦/୧୨ ଦିନ ଖାଇଲେ ଅର୍ପିମ ଅଭ୍ୟାସ ଛାଡ଼ିଯାଏ । ପୁଣି ଅର୍ପିମ ଖାଇବାକୁ ଇଚ୍ଛା ହୁଏ ନାହିଁ ।

ସାପ ଗରଳ ଖାଇ ବିଷ ବିକାର ହେଲେ

ଦ୍ଵିଅ ସହିତ ଟାଙ୍ଗଣା ଖଇ ଚୂର୍ଣ୍ଣ ଅଧତୋଳା ଖାଇଲେ ସାପ ଗରଳ ବିଷ ବିକାର ଏବଂ ସ୍ତ୍ରୀବର ଜଙ୍ଗମ ସକଳ ପ୍ରକାର ବିଷ ନଷ୍ଟ ହୁଏ ।

ଅର୍ଶ

୧) ନାଗଭସ୍ମ (ସାସା ଭସ୍ମ) ଏକ ରତି ସକାଳେ ଓ ଏକ ରତି ସନ୍ଧ୍ୟାରେ ଲହୁଣୀ ସହିତ ଏକ ସପ୍ତାହ ଖାଇବ । ତା'ପରେ ତମ୍ବାଭସ୍ମ ଏକ ରତି ସକାଳେ ଓ ଏକ ରତି ସନ୍ଧ୍ୟାରେ ଲହୁଣୀ ସହିତ ଏକ ସପ୍ତାହ ଖାଇ ପୁଣି ନାଗଭସ୍ମ ଲହୁଣୀ ସହିତ ଏକ ସପ୍ତାହ ଖାଇବ ।

୨) ଇଠାଫଳ (ମଞ୍ଜି ବାହାର କରି) କରେଇରେ ରଖି ତଳେ ନିଆଁ ଜାଳି ପୋଡ଼ି ଚୂର୍ଣ୍ଣ କରି ସମତାଗ ପପରିୟା (ଧଳା) ଖଇର ମିଶାଇ ଖଇରେ ମର୍ଦ୍ଦନ କରି ଶିଶିରେ ରଖିବ ।

ମାତ୍ରା - ଏକ ରତି ହିସାବରେ ଲହୁଣୀ ସଙ୍ଗେ ଦିନକୁ ଦୁଇ ଥର ଏକ ସପ୍ତାହ ଖାଇଲେ ଅର୍ଶ ରୋଗ ନଷ୍ଟ ହୁଏ । ପ୍ରତି ୬ ମାସରେ ସାତ ଦିନ ଖାଇଲେ ଆଉ ଅର୍ଶ ରୋଗର ଭୟ ନ ଥାଏ ।

ଅପଥ୍ୟ - ଣଦିନ ଲୁଣ ଖାଇବ ନାହିଁ ଏବଂ ସାତ ଦିନ ଖଟା ଖାଇବ ନାହିଁ ।

୩) ନିମଫଳ ମଜା ଚାରି ମସା ଚିକ୍କଣ କରି ବାଟି ପାଣିରେ ମିଶାଇ ଛାଣିବ । ସେଥିରେ ସାମାନ୍ୟ ଚୂଲିର ମାଟି ମିଶାଇ ପିଇଲେ କିଛି ଦିନ ପରେ ରକ୍ତାର୍ଶ ଭଲ ହୁଏ । (ରତ୍ନାକର) (ପରୀକ୍ଷିତ) ।

୪) ଗେରୁ ୫ ତୋଳାକୁ ଭୁଞ୍ଜରାଜ ରସରେ ୩ ଦିନ ଭାବନା ଦେଇ ଟଙ୍କା ଆକାରରେ ଚିକିଆ ତିଆରି କରି ଶୁଖାଇବ । ଏକ ପାଆ ଘଷି ଉପରେ ରଖି ଘଷିରେ ନିଆଁ ଲଗାଇବ । ଚିକିଆ ଭସ୍ମ ହେଲେ କାଢ଼ି ଶିଶିରେ ରଖିବ । ଏହି ଭସ୍ମରୁ ଚାରି ରତି ହିସାବରେ ମହୁ ସହିତ ଖାଇଲେ ରକ୍ତାର୍ଶ ଭଲ ହୁଏ ।

୫) 'ବାତଶ୍ଳେଷ୍ମାର୍ଶାଂ ତତ୍ରାତ୍ ପରଂ ନାସ୍ତୀହ ଭେଷଜମ୍, ତତ୍ ପ୍ରଯୋଜ୍ୟଂ ଯଥା ଦୋଷଂ ସସ୍ଵେହିଂ ରୁକ୍ଷମେବ ବା ।' (ଚକ୍ରବର୍ତ୍ତ)

ଅର୍ଥ - ବାତଶ୍ଳେଷ୍ମଜନିତ ଅର୍ଶରେ ତକ୍ତ ସମାନ ଉପକାରୀ ଅନ୍ୟ ଔଷଧ ନାହିଁ । ବାତ ଜନିତ ଅର୍ଶରେ ଲହୁଣୀ ସହିତ ତକ୍ତ ଏବଂ ଶ୍ଳେଷ୍ମଜନିତ ଅର୍ଶରେ ଲହୁଣୀ ନଥିବା ତକ୍ତ ବ୍ୟବହାର କରିବ । ତକ୍ତ ପିଇବା ଦ୍ଵାରା ଅର୍ଶ ଏକବାର ଶାନ୍ତ ହେଲେ ପୁନରପି ହୁଏ ନାହିଁ ।

ଦୋଷ, ବଳ ତଥା କାଳ ଅନୁସାରେ ଯଥାବିଧି ସାତ ଦିନ, ଦଶ ଦିନ, ପନ୍ଦର ଦିନ ଅଥବା ଏକ ମାସ ତକ୍ତ ପ୍ରୟୋଗ କରିବ । ଯେଉଁ ରୋଗୀର ଅଗ୍ନିମାନ୍ଦ୍ୟ ଥିବ, ତାକୁ କେବଳ ତକ୍ତ ଆହାର କରାଇବ । ଜଠରାଗ୍ନି କିଛି ବେଶି ଥିଲେ ସକାଳେ ତକ୍ତ ଏବଂ ରାତିରେ ଲିଆମଣ୍ଡ ଓ ତକ୍ତ ମିଶାଇ ଦେବ । କିଛି ଦିନ ପରେ ଘିଅ ଭାତ ତକ୍ତ ଦେବ । ଦିନକୁ ଦିନ ତକ୍ତ ବେଶି ଖାଇବ ଏବଂ ସାଙ୍ଗେ ସାଙ୍ଗେ ଭାତ ଖାଇବା ଛାଡ଼ିବ । ରୋଗମୁକ୍ତ ହେଲା ପରେ ଭାତ ଖାଇବ ।

ତକ୍ତ କିପରି ପାତ୍ରରେ ତିଆରି କରିବ ?

- (କ) ଚିତାପାରୁ ଚେର ବାଟି କରି ମାଟି ହାଣ୍ଡିର ଭିତର ପଟେ ଲଗାଇ ଶୁଖାଇବ । ସେଥିରେ ଦହି ରଖିବ । ତାପରେ ତକ୍ତ କରି ଖାଇବ ।
- (ଖ) ଅଳରାନ୍ଧି ଫଳ ବାଟି କରି ମାଟି ହାଣ୍ଡିର ଭିତର ପଟରେ ଲେପ ଦେବ ଓ ଏହି ପାତ୍ରରେ ଦଧି ମଧୁତ ତକ୍ତ ରାତ୍ରିରେ ରଖି ସକାଳେ ଖାଇବ ।

ତକ୍ତ କାହାକୁ କହନ୍ତି ?

ଦହିରେ ଚାରି ଗୁଣ ପାଣି ଦେଇ ମଢ଼ିଲେ ତକ୍ତ ହୁଏ ।

- ୧) ପାନଚେର ଏକ ଭରି, ପୁରୁଣା ଖିସମିସ୍ ଏକ ଭରି । ପ୍ରଥମେ ପାନ ଚେରକୁ ଚିକ୍କଣ କରି ବାଟି ତା’ପରେ ଖିସମିସକୁ ବାଟି ଏକତ୍ର ମିଶାଇ ପାଞ୍ଚରତି ମାତ୍ରାରେ ବଟିକା କରିବ । ପ୍ରତିଦିନ ସକାଳେ ବାସି ପାଣିରେ ଗୋଟିଏ ବଟିକା ଖାଇଲେ ଅର୍ଶର ରକ୍ତ ପଡ଼ିବା ବନ୍ଦ ହୁଏ । (ସନ୍ନ୍ୟାସାଦତ୍ତ)
- ୨) ନିମ୍ବମଞ୍ଜି ଶସ ଏଗାରଟା ବାଟି ଘୋଳଦହି ସହିତ ପ୍ରତିଦିନ ସକାଳେ ଖାଇବ । ୧୧ ଦିନ ଖାଇଲେ ରକ୍ତାର୍ଶର ରକ୍ତ ବନ୍ଦ ହୁଏ ।
- ୮) ରକ୍ତ କଳ୍ପ କନ୍ଦା ଚୋପା ଛଡ଼ାଇ ଚେକା ଚେକା କରି କାଟି ଘିଅରେ ଭାଜି ଚୂର୍ଣ୍ଣ କରି ସେହି ଚୂର୍ଣ୍ଣରୁ ୪ (ଚାରି) ଭରି ନେବ । ଏହା ସହିତ ରାସ୍ନା, ବିଡ଼ଙ୍ଗ, ଜାଇଫଳ, ଜାଇତ୍ରୀ ପ୍ରତ୍ୟେକ ଏକ ଭରି ଲେଖାଏଁ ଏବଂ କନ୍ଦ ଚାରି ଭରି ମିଶାଇ ଚୂର୍ଣ୍ଣ କରି ଶିଶିରେ ରଖିବ । ପ୍ରତିଦିନ ସୁକ୍ତି ଓଜନ ଚୂର୍ଣ୍ଣ ସକାଳେ ଓ ସନ୍ଧ୍ୟାରେ ବାସି ପାଣିରେ ଖାଇବ । ଏହିପରି ୨୧ ଦିନ ଖାଇଲେ ଅର୍ଶ ରୋଗରୁ ମୁକ୍ତ ହେବ ।

ପଥ୍ୟ - କଞ୍ଚା ମୁଗ ବା କଞ୍ଚା ହରଡ଼ ଡାଲି ।

ଅପଥ୍ୟ - ଖଟା, ମିଠା, ଆମିଷ ଖାଇବ ନାହିଁ ।

୯) ୮/୧୦ ଗୋଟି ମୁଆକୁ ଚିକ୍କଣ କରି ବାଟି ମିଶ୍ରି ସର୍ବତରେ ମିଶାଇ ଦିନକୁ ଦୁଇବେଳା

ଖାଇବ । ଅନ୍ତତଃ ୧୫ ଦିନ ଅଥବା ରୋଗମୁକ୍ତ ହେବା ପର୍ଯ୍ୟନ୍ତ ଖାଇବାକୁ ହେବ ।

୧୦) ଅପାମାରଜା ଚେର ଏକ ତୋଳା ଚାଉଳଧୁଆ ପାଣିରେ ବାଟି ମହୁ ସଙ୍ଗେ ମିଶାଇ ଖାଇଲେ ରକ୍ତାଶି ଓ କଫାଦୁର୍ବିଦ୍ଧି ରକ୍ତାଶି ନିବାରିତ ହୁଏ । (ଶୁଶ୍ରୁତ)

୧୧) ରକ୍ତାଶିରେ ଅଧିକ ରକ୍ତ ନିର୍ଗମ ଓ ପିପାସା ହେଉଥିଲେ ଦୁଇବେଳା ଶତାବରୀ ବାଟି ଛେଳି ଦୁଧରେ ମିଶାଇ ପିଇବ ।

୧୨) ‘ରକ୍ତୋପଶାନ୍ତୟେ ଦେୟଂ ଗୁଦେ କର୍ପୂରଧୂପନମ୍ ।’

ରକ୍ତାଶିରେ ବେଶୀ ରକ୍ତସ୍ରାବ ହେଉଥିଲେ ମଳଦ୍ୱାରରେ କର୍ପୂର ଧୂଆଁ ଦେବ ।

୧୩) (୧) ଚୋପା ଛଡ଼ା ମାନ୍ଦିଖସା(କଳାରାଶି) ୫ ଭରି

(୨) ରାସ୍ନା ୧ ଭରି

(୩) ବିଡ଼ଙ୍ଗ ୧ ଭରି

(୪) ଅଳେଇଚ ୧ ଭରି

(୫) ଜାଇତ୍ରୀ ୧ ଭରି

(୬) ଅର୍ଜୁନଛାଲି ଚୂର୍ଣ୍ଣ ୧ ଭରି

(୭) ପୁରୁଣା ଗୁଡ଼ ଯାହା ଦରକାର ହେବ ।

ପ୍ରସ୍ତୁତବିଧି - ମାନ୍ଦି ଖସାକୁ ୫/୬ ଘଣ୍ଟା ପାଣିରେ ବତୁରାଇ ଛାଣି ଅଣା ଉପରେ ଘଷିଲେ ଚୋପା ବାହାରିଯିବ । ତା’ପରେ ତାକୁ ଶୁଖାଇ ଗୁଣ୍ଡ କରିବ । ତା’ପରେ ଅନ୍ୟ ପଦାର୍ଥ ଗୁଣ୍ଡ କରି ଖସାରେ ମିଶାଇବ । ଯେତିକି ପୁରୁଣା ଗୁଡ଼ ମିଶାଇଲେ ବଟିକା ହୋଇ ପାରିବ, ସେତିକି ଗୁଡ଼ ମିଶାଇ ବଟିକା କରି ବାସି ପାଣିରେ ଦୁଇ ବେଳା ଖାଇଲେ ବଳିଯୁକ୍ତ ଅର୍ଶ ଭଲ ହୁଏ ।

୧୪) କର୍ପୂରାଦି ଚୂର୍ଣ୍ଣ -

“ଘନସାରୋ ଲବଙ୍ଗଞ୍ଚ ଏଲାଦ୍ୱକ ନାଗକେଶରମ୍

ଜାତୀଫଳ ମୁଖାରଞ୍ଚ ନାଗରଂ କୃଷ୍ଣ ଜୀରକମ୍

କୃଷ୍ଣାଗୁରୁ ତୁଗାକ୍ଷରୀ ମାଂସୀ ନାଲୋପ୍ପଳକଣା

ଚନ୍ଦଂ ତଗରଂ ବାଳଂ କାକୋଳଂ ଚେତି ଚୂର୍ଣ୍ଣୟେତ୍

ସମଭାଗାନି ସର୍ବାଣି ସର୍ବେଭ୍ୟାଃକ୍ଷିପିତା ଭବେତ୍

କର୍ପୂରାଦ୍ୟମିଦଂ ଚୂର୍ଣ୍ଣଂ ବାତାଶୈନାଶନଂ ପରମ୍
 ରୋଚନଂ ତର୍ପଣଂ ବୃକ୍ଷ୍ୟଂ ତ୍ରିଦୋଷହ୍ନଂ ବଳପ୍ରଦମ୍
 ହୃଦ୍ଭୋଗଂ କଟିରୋଗଞ୍ଚ କାଶ ହିକ୍କାଞ୍ଚ ପାନସମ୍
 ଯକ୍ଷ୍ମଣଂ ତମକଶ୍ମାସମତିସାରବଳକ୍ଷୟମ୍
 ପ୍ରମେହାରୁଚି ଗୁଳ୍ମାଦିନ୍ ଗ୍ରହଣୀମପି ନାଶୟତ୍ ।”

ଅର୍ଥ - କର୍ପୂର, ଲବଙ୍ଗ, ଅଲେଇଚ, ଢାଳଚିନି, ନାଗେଶ୍ୱର, ଜାଇଫଳ, ବେଣା ଚେର, ଶୁଣ୍ଠି, କଳାଜୀରା, କୃଷ୍ଣାଗୁରୁ, ବଂଶଲୋଚନା, ଜଟାମାଂସୀ, ନୀଳପଦ୍ମ, ପିପ୍ପଳୀ, ଚନ୍ଦନ, ତଗରପାଦ, କୁରୁବେଳି, କାକୋଳୀ ଏ ସମୁଦାୟ ସମଭାଗ ଚୂର୍ଣ୍ଣକରି ଚୂର୍ଣ୍ଣର ଅଧେ ଚିନି ମିଶାଇ ସେବନ କଲେ ଉପରୋକ୍ତ ରୋଗମାନ ନଷ୍ଟ ହୁଅନ୍ତି ।

- ୧୫) ଜୀଅନ୍ତା ଛାରପୋକ ୬ଟା ଖଣ୍ଡେ ପାଚିଲା କଦଳୀ ଭିତରେ ପୁରାଇ (ଯେଉଁ ଖଣ୍ଡକ ଚିଳିପାରିବ) ପାଚିରେ ପାଣି ରଖି ଚିଳିପକାଇବ । ସକାଳେ ଖାଲିପେଟରେ ଔଷଧ ଖାଇବ । ଲାଗ୍ ଲାଗ୍ ଦୁଇ ଦିନରେ ଉପରୋକ୍ତ ମତେ ୧ ୨ଟି ଛାରପୋକ ଖାଇଲେ ଅର୍ଶରୋଗ ଭଲ ହୁଏ । ଦୃଶା କରି ଖାଇଲେ ଗୁଣ କରିବ ନାହିଁ । (ବହୁପରୀକ୍ଷିତ)
- ୧୬) ଅପାମାରଙ୍ଗ ମଞ୍ଜି ସୁଳି ଓଜନ ଚାଉଳଧୁଆ ପାଣିରେ ବାଟି ପାନ କଲେ ରକ୍ତାର୍ଶ ନିଃସନ୍ଦେହରେ ଭଲ ହୁଏ । (ସାରଙ୍ଗଧର)
- ୧୭) ଧରଣାକବାଟ ଗଛକୁ ଶୁକ୍ରବାର ଦିନ ନିମନ୍ତଣ କରି ଶନିବାର ଦିନ ସେହି ଗଛର ପୂର୍ବ ଦିଗରୁ ଛେଳି ଆଣିବ । ସେହି ଛେଳିର ସମଭାଗ ଛେଳି ପୁଟିଆର ଚରା ମିଶାଇ ବରକୋଳି ମଞ୍ଜି ପରି ୧୪ଟି ବଟିକା କରିବ । ଦିନକୁ ଦୁଇଟି ବଟିକା - ସକାଳେ ଗୋଟିଏ ଏବଂ ସନ୍ଧ୍ୟାରେ ଗୋଟିଏ ପାଣି ସଙ୍ଗେ ଖାଇବ । ସାତ ଦିନରେ ରୋଗମୁକ୍ତ ହେବ । (ପରୀକ୍ଷିତ)
- ୧୮) ଶୋଧୂତ ଭାଲିଆ, ହରିଡ଼ାଚୂର୍ଣ୍ଣ, କଳାରାଶି ଚୋପା ଥାଇ ପ୍ରତ୍ୟେକରୁ ଦୁଇ ଡୋଳା, ଗୁଡ଼ ୪ ଡୋଳା ଏକତ୍ର ମର୍ଦ୍ଦନ କରି ଏକଅଣା ଓଜନ ବଟିକା କରି ସକାଳେ ଗୋଟିଏ ବଟିକା ଏବଂ ସନ୍ଧ୍ୟାରେ ଗୋଟିଏ ବଟିକା ଖାଇବ । ୨୧ ଦିନ ଖାଇବ । ମାଛ, ମାଂସ, ରାଗ, ଖଟା, ଆଳୁ ପ୍ରଭୃତି ଖାଇବ ନାହିଁ । ଅର୍ଶ ଓ ମଳକଣ୍ଠକ ରୋଗରେ ଏହି ଔଷଧ ଖାଇବ ।

ଅର୍ଶବଳି

- ୧) ପ୍ରତିଦିନ ସକାଳେ ଗୁଡ଼ ସହିତ ହରିଡ଼ାଚୂର୍ଣ୍ଣ ଖାଇଲେ ଅର୍ଶବଳିଜାତ ଅର୍ଶ ନିର୍ମୂଳ ହୁଏ । (ଶୁଶ୍ରୂତ)
- ମାତ୍ରା - ହରିଡ଼ାଚୂର୍ଣ୍ଣ - ସୁଳି ଓଜନ ।

- ୨) ଅରଖ କ୍ଷୀରରେ ଅଫିମ ମିଶାଇ ଅର୍ଶର ବଳିରେ ଲଗାଇଲେ ଯନ୍ତ୍ରଣା ନିବାରିତ ହୁଏ ।
- ୩) କୌଣସି ଜନ୍ତୁର ଶିଙ୍ଘ ଉପରେ ଉଠିଥିବା ଛତୁ (ଶିଙ୍ଘକୁ ମାଟିରେ ଘୋଡ଼ିଲେ ଏକ ମାସରେ ତା ଉପରେ ଛତୁ ଉଠିବ) ବିରାଡ଼ି ଏବଂ ଘୁଷୁରି ଗୁହ ଏ ସମସ୍ତଙ୍କର ଧୂପ ପ୍ରତିଦିନ ଦୁଇ ମିନିଟ୍ ଦେଲେ ୩ ଦିନରେ ଅର୍ଶବଳି ଝଡ଼ି ପଡ଼େ ।
- ୪) ଜହ୍ନି ମଞ୍ଜିର ଗୁଣ୍ଡ କନାରେ ବାନ୍ଧି ଅର୍ଶରେ ଘଷିଲେ ଅର୍ଶବଳୀ ଖସିପଡ଼େ । (ଚକ୍ରଦତ୍ତ)

ଅର୍ଶରୋଗରେ ମଳଦ୍ୱାରରେ ଅସହ୍ୟ ଯନ୍ତ୍ରଣା ହେଲେ

କୋଚିଆ ମାଛ ମୁଣ୍ଡ ଶୁଖାଇ ରଖିଥିବ । ସେହି ଶୁଖିଲା ମୁଣ୍ଡକୁ ଗୁଣ୍ଡ କରି ସମତାଗ ପତି (ଭାଙ୍ଗ) ମିଶାଇ ନିଆଁରେ ପକାଇ ତା'ର ଧୂଆଁ ମଳଦ୍ୱାରରେ ୧୦/୧୨ ମିନିଟ୍ ଦେଲେ ଅର୍ଶ ଯନ୍ତ୍ରଣା ଏକାଥରକେ ଭଲ ହୋଇଯାଏ । (ବହୁପରୀକ୍ଷିତ) । କୋଚିଆମାଛ ମୁଣ୍ଡ ଅଭାବରେ ଶୁଖୁଆ ମୁଣ୍ଡ ଦେଇ କେତେ ରୋଗୀ ଏହି ଯନ୍ତ୍ରଣାରୁ ରକ୍ଷା ପାଇଛନ୍ତି ।

ଲିଙ୍ଗାର୍ଶ

ଅପାମାରଙ୍ଗ ମୂଳର କ୍ଷାର ଓ ହରିତାଳ ସମାନ ଭାଗରେ ନେଇ ପାଣିରେ ବାଟି ପ୍ରଲେପ ଦେଲେ ଲିଙ୍ଗାର୍ଶ ନିବାରିତ ହୁଏ । (ଚକ୍ରଦତ୍ତ)

ଭଗନ୍ଦର

୧) ମଳଦ୍ୱାରରୁ ଅଧଃଶ୍ଚ ଛାଡ଼ି ବାମ ବା ଡାହାଣ ପାଖ ପିଟାରେ ପ୍ରଥମେ ବ୍ରଣ ବାହାରିବ । ସେ ବ୍ରଣ ସହଜରେ ପାଟିବ ନାହିଁ । କେବଳ ସେହି ଜାଗା ଟାଣ ଲାଗିବ ଏବଂ ଦରଜ ହେବ । କିଛି ଦିନ ପରେ ସାମାନ୍ୟ ମୁହଁ ହୋଇ ସେହି ବାଟେ ଲସା ବାହାରିବ । ବହୁତ ଦିନ ପରେ ପୁରୁଣୁ ବାହାରିବ । ଚିକିତ୍ସା ନ କଲେ ବ୍ରଣର ଉପରପଟେ ମୁହଁ ଆଇ ଭିତର ପଟୁ ମଳଦ୍ୱାର ଆଡ଼କୁ ମୁହଁ ହେବ । ସେହି ବାଟେ ମଳ ମଧ୍ୟ ବାହାରିବ । ଏହିପରି ହୋଇଗଲେ ରୋଗ ଅସାଧ୍ୟ ବୋଲି ଜାଣିବ । ତଥାପି ନିମ୍ନଲିଖିତ ଔଷଧରେ ରୋଗମୁକ୍ତ ହେବ । ଭଗନ୍ଦର ବ୍ରଣ ମୁହଁରେ ଅରଖ କ୍ଷୀର ଲଗାଇବ । କେତେକ ଘଣ୍ଟା ପରେ ଯେତେବେଳେ ବ୍ରଣର ମୁହଁରେ ରକ୍ତ ଦେଖାଯିବ, ସେତେବେଳେ ବାରମ୍ବାର ଅରଖ କ୍ଷୀର ଲଗାଇଲେ ବହୁତ ବଦରକ୍ତ ବାହାରିଯିବ । ଏହିପରି ଦୁଇ ଦିନ କରି ସମସ୍ତ ବଦରକ୍ତ ବାହାର କରିଦେବ । ଏହିପରି ଅରଖ କ୍ଷୀର ପ୍ରୟୋଗ ଦ୍ୱାରା ଭଗନ୍ଦର ବ୍ରଣରୁ ବଦରକ୍ତ ବାହାରିବା ସଙ୍ଗେ ସଙ୍ଗେ ଅରଖ କ୍ଷୀର ରକ୍ତରେ ମିଶି ଭଗନ୍ଦର ରୋଗକୁ ନାଶ କରେ । ତା'ପରେ ୧୫ ଦିନ ପର୍ଯ୍ୟନ୍ତ ଶୁଖିଲା ଅରଖ କ୍ଷୀର ଏକ ରତି ହିସାବରେ ଗୋଟିଏ ବଟିକା ପ୍ରତିଦିନ ଖାଇଲେ ଏହି ରୋଗ ଆଉ ଆକ୍ରମଣ କରିବ ନାହିଁ । ଅରଖ କ୍ଷୀରକୁ ଗୋଟିଏ ପାତ୍ରରେ ସଂଗ୍ରହ କରି

ଖରାରେ ଶୁଖାଇବ । ପ୍ରାୟ ଚଉଦ ଅଣା ଶୁଖିଗଲା ପରେ ଏକ ରତି ହିସାବରେ ବଟିକା ବାନ୍ଧି ପୁଣି ଖରାରେ ଶୁଖାଇ ଶିଶିରେ ରଖିବ । ଏକାଧିକ ଥର ଅପରେସନ କରି ମଧ୍ୟ ଏହି ରୋଗ ଭଲ ହେଉ ନାହିଁ । ବିନା ଅର୍ଥବ୍ୟୟରେ ଉପରୋକ୍ତ ଔଷଧରେ ଏହି ଭୟଙ୍କର ଓ କଷ୍ଟ ଦାୟକ ରୋଗରୁ ଜିପରି ମୁକ୍ତି ପାଇବ, ପରୀକ୍ଷା କରିବାକୁ ଅନୁରୋଧ । (ପରୀକ୍ଷିତ)

- ୨) (୧) ତବକା ହରିଡ଼ାଳ ୧ ଡୋଳା
- (୨) ଶୋଧିତ ଶ୍ୱେତ ଶଙ୍ଖିଆ ୨ ଡୋଳା
- (୩) ରସ କର୍ପୂର ୧ ଡୋଳା

ଏ ସମସ୍ତକୁ ଏକତ୍ର ଖଲରେ ମର୍ଦ୍ଦନ କରି ଖଣ୍ଡେ କନାରେ ବାନ୍ଧି ଏକ ଡୋଳା ଫିଟିକିରି ଗୋଟିଏ ସରାରେ ରଖି ତା ଉପରେ କନାପୁରୁଳି ରଖି ତା ଉପରେ ପାଞ୍ଚ ଡୋଳା ଫିଟିକିରି ବୁର୍ଣ୍ଣ ରଖି ଆଉ ଗୋଟିଏ ସରା ଉପରେ ରଖି କୋଇଲା ନିଆଁରେ (ତୀବ୍ର ନିଆଁ) ଦୁଇ ଘଣ୍ଟା ରଖିବ । ସ୍ୱାଜ ଶୀତଳ ହେଲା ପରେ ଫିଟିକିରି ବାହାର କରିଦେଇ ପୁରୁଳିକୁ ଧୀରେ ବାହାର କରି ଆଠ ଘଣ୍ଟା ମର୍ଦ୍ଦନ କରିବ ଏବଂ ଶିଶିରେ ରଖିବ ।

ମାତ୍ରା - ଅଧରତି ଠାରୁ ଏକ ରତି ମଧୁ ସଙ୍ଗେ ଖାଇବ ।

ପଥ୍ୟ - କେବଳ ଗହମ ରୁଟି ଘିଅ, ଦୁଧ, ଚିନି ।

ଅପଥ୍ୟ - ଖଟା ଖାଇବ ନାହିଁ ।

ଏହି ଔଷଧ ଭଗନ୍ଦର, ଗର୍ମି, କୁଷ୍ଠ, ବିଶେଷତଃ ଗଳିତ କୁଷ୍ଠ ଏବଂ କ୍ୟାନ୍ସରରେ ବିଶେଷ ଫଳପ୍ରଦ । (ଧନ୍ୱନ୍ତରୀ ମାସିକ ପତ୍ରିକା)

- ୩) ହରିଡ଼ା, ବାହାଡ଼ା, ଅଁଳା, ପିପ୍ପଳୀ ପ୍ରତ୍ୟେକରୁ ଦୁଇ ଡୋଳା, ଗୁଗଗୁଳ ଦଶ ଡୋଳା ଏ ସମସ୍ତ ଘୃତରେ ମର୍ଦ୍ଦନ କରି ଅଧ ଡୋଳା ପ୍ରମାଣ ବଟିକା କରିବ । ସକାଳେ ଖାଲି ପେଟରେ ଗୋଟିଏ ଲେଖାଏଁ ବଟିକା ଖାଇଲେ ଭଗନ୍ଦର ରୋଗ ନିବାରିତ ହୁଏ । (ତନ୍ତ୍ରଦତ୍ତ)
- ୪) ମାନସା ସିଝୁର କ୍ଷୀର, ଶ୍ୱେତ ଅରଖ କ୍ଷୀର, ଭାଲଚିନି, ହଳଦୀ, ସମଭାଗ ନେଇ ଚିକ୍କଣ କରି ବାଟି ଖଣ୍ଡେ କନାରେ ବୋଳିବ । କନା ଶୁଖିଗଲେ ସେଥିରେ ବତୀ ତିଆରି କରି ସେହି ବତୀରେ ନିଆଁ ଲଗାଇ ଭଗନ୍ଦରରେ ଧୂଆଁ ଦେଲେ ଭଗନ୍ଦର ଭଲ ହୁଏ ।
- ୫) ରାଶିତେଲକୁ କରେଇରେ ଫୁଟାଇବ । ଫେଣ ମରିଗଲେ ସେଥିରେ ଦଶମୂଳ କ୍ୱାଥ ଏବଂ ପୁଷ୍ପାମାଂସକୁ ବାଟି ଏକତ୍ର କରି ସେହି ଫୁଟୁଥିବା ତେଲରେ ପକାଇ ପାକ କରିବ । ପାଣି ଅଂଶ ମରିଗଲେ ତୈଳ ବାହାର କରି ଶିଶିରେ ରଖିବ । ସେହି ତୈଳ ଭଗନ୍ଦର କ୍ଷତରେ ଲଗାଇଲେ ଭଲ ହୁଏ । ଏହି ତୈଳରେ ମଳଦ୍ୱାର ବାହାରି ପଡ଼ିବା ରୋଗ ମଧ୍ୟ ଭଲ ହୁଏ ।

- ୬) ବଙ୍ଗ ଭସ୍ମ ୧ ଭରି, କୌହଭସ୍ମ ୧ ଭରି, ଦନ୍ତମଞ୍ଜି ୨ ଭରି ଏ ସମସ୍ତ ଦକ୍ଷିଣକୁ କ୍ୱାଥରେ ମର୍ଦ୍ଦନ କରି ୪ ରତି ହିସାବରେ ବଟିକା କରି ରଖିବ । ଏଥିରୁ ଗୋଟିଏ ଲେଖାଏଁ ବଟିକା ଗରମ ପାଣିରେ ଖାଇଲେ ଆଠ ପ୍ରକାରର ଓଦା, ଶୋଥ, ଗୁଳ୍ମ, ଭଗନ୍ଦର, ଶ୍ଳାପଦ, ଅନ୍ତକୋଷ, ଅଧ୍ମାନ, ଅନାହ, ଅର୍ଶ, ଶୂଳ, ବିଦ୍ରୁଧ ଭଲ ହୁଏ । (ତାଳପତ୍ର ପୋଥିରୁ ପ୍ରାପ୍ତ)

ମଳକଣ୍ଠକ

- ୧) ବରଓହଳ ଅରି ୪ଖଣ୍ଡ ସେଥିରେ ୪ଗୋଟି ଲବଙ୍ଗ ମିଶାଇ ଦୁଧରେ ବାଟି ପିଇବ । ସାତ ଦିନ ଔଷଧ ଖାଇବ ।
- ୨) ରଙ୍ଗବାଣ ଗଛର ମଞ୍ଜି ଘୋରି ମଳ କଣ୍ଠକରେ ଲଗାଇଲେ ଭଲ ହୁଏ ।
- ୩) ପଦ୍ମପତ୍ରରେ ମହୁ, ଘିଅ ଲଗାଇ ଅଗ୍ନିରେ ଉଷ୍ଣମ କରି ମଳଦ୍ୱାରରେ ସେକ ଦେବ । ପରେ ଗୋଟିଏ ପଦ୍ମପତ୍ର ଦେଇ ଲେଙ୍କୁଟି ମାରିବ । ଏହିପରି ୪/୫ ଦିନ, ଦିନକୁ ଦୁଇ ବେଳା ବ୍ୟବହାର କରିବ ।
- ୪) ମଲ୍ଲୀପତ୍ରକୁ ଚାଉଳଧୂଆ ପାଣିରେ ବାଟି ଲେପ ଦେବ ।
- ୫) ଚିତାପାରୁ ଗଛର ଚେରର ଚୂର୍ଣ୍ଣ ଏକ ଅଣା ଓଜନ ଦହି ସହିତ ଖାଇଲେ ମଳକଣ୍ଠକ ବିନଷ୍ଟ ହୁଏ । ରୋଗମୁକ୍ତ ହେବା ପର୍ଯ୍ୟନ୍ତ ଖାଇବ ।
- ୬) ଅକାନବିନ୍ଧି ଚେର ସୁକି ଓଜନ ସମଭାଗ ଶୁଣ୍ଠି ମିଶାଇ ଖାଇଲେ ମଳକଣ୍ଠକ ବେଦନା ନିବାରିତ ହୁଏ ।

ମଳଦ୍ୱାର ବାହାରି ପଡ଼ିଲେ

- ୧) କଳଞ୍ଜିକାକୁଡ଼ି ପତ୍ର ରସ ଦୁଇ ଆଖିରେ ଦୁଇ ଟୋପା ପକାଇବ । ରୋଗମୁକ୍ତ ହେବା ପର୍ଯ୍ୟନ୍ତ ପ୍ରତିଦିନ ପକାଉଥିବ । ପ୍ରାୟ ସାତ ଦିନରେ ଭଲ ହେବ । (ପରୀକ୍ଷିତ)
- ୨) ଝଟିପିଟି ମାରି ଘିଅରେ ଭାଜି ଚୁରିକରି କଡ଼ିଆ (ମଳଦ୍ୱାର ବାହାରି ପଡ଼ିବା) ଉପରେ ବାନ୍ଧିଲେ ଭଲ ହୁଏ । (ପରୀକ୍ଷିତ)
- ୩) ଗୋଟିଏ କୁକୁଡ଼ା ଅଣ୍ଡାଦ୍ୱାରା କଡ଼ିଆକୁ ଭିତରକୁ ପୁରାଇ ସେହି ଅଣ୍ଡାକୁ ମଳଦ୍ୱାରରେ ବାନ୍ଧି ରଖିବ । ଏହିପରି କଲେ ଦୁଇ ତିନି ଦିନରେ ଭଲ ହୁଏ । ଏକା ଦିନକେ ମଧ୍ୟ ଭଲ ହୋଇପାଏ ।
- ୪) କାଣ୍ଡିଆକୁଣ୍ଡା, ଗାଈ ଦୁଧ ଫେଣ (ଗାଈ ଦୁହଁ ବା ସମୟରେ ଦୁଧ ଉପରେ ଯେଉଁ ଫେଣ ଦେଖାଯାଏ) ଏକତ୍ର ମିଶାଇ ମଳଦ୍ୱାରରେ ଲେପ ଦେଇ କଉପୁନି ମାରିବ ।

- ୫) କୋମଳ ପଦ୍ମପତ୍ରକୁ ଚିନି ସହିତ ଖାଇଲେ କଢ଼ିଆ ନିଷ୍ଠୁର ପ୍ରଶମିତ ହୁଏ । (ଚକ୍ରଦତ୍ତ)
- ୬) ବୋଳଝାଞ୍ଜିକୁ ମାଟି ପାତ୍ରରେ ଭରି ପାତ୍ରର ମୁହଁ ବନ୍ଦ କରି ନିଆଁରେ ବସାଇବ । ଯେତେବେଳେ ବାଷ୍ପ ବାହାରିବ, ଉକ୍ତ ବାଷ୍ପକୁ ଗୁହ୍ୟ ଦ୍ଵାରରେ ଦେଲେ ବହିର୍ଗତ ଗୁଳ (କଢ଼ିଆ) ଅତ୍ୟନ୍ତ ପ୍ରବିଷ୍ଟ ହୁଏ ।
 ବୋଳଝାଞ୍ଜି - ସଂସ୍କୃତରେ - ବାରିପର୍ଣ୍ଣୀ, କୁମ୍ଭୀ, ଆକାଶମୂଳୀ ଓ ବାରିପାଳିକା, ବଙ୍ଗ ଭାଷାରେ - ଟୋକାପାନ, ହିନ୍ଦୀରେ - ଜଳକୁମ୍ଭୀ ।
- ୭) ଦଶମୂଳ କ୍ଵାଥ ଓ ମୂଷା ମାଂସକୁ ଏକତ୍ର ବାଟି ରାଶି ତେଲରେ ପାକ କରି ସେହି ତେଲ କଢ଼ିଆରେ ଲଗାଇଲେ ଭଲ ହୁଏ ।

ଯୋନିକନ୍ଦ (ପେନ୍ଦ)

ମୂଷାର ମାଂସକୁ ବାଟି ରାଶି ତେଲରେ ମିଶାଇ ସୂର୍ଯ୍ୟପାକ କରି ଏହି ତୈଳ ଯୋନିରେ ମାଲିସ୍ କଲେ ଯୋନିକନ୍ଦ (ପେନ୍ଦ) ବିନଷ୍ଟ ହୁଏ ।

ଜଳୋଦର ଓ ଉଦର ରୋଗ

- ୧) ପୁରୁଣା ମାଣ ସାରୁ କନ୍ଦାର ଚୂର୍ଣ୍ଣ ଆଠ ତୋଳା, ଅଳ୍ପ ପେଷା ତଣ୍ଡୁଳ ୧୬ ତୋଳା, ସମପରିମିତ ଦୁଧ ଓ ଜଳ ଦେଇ ପାୟସ ପ୍ରସ୍ତୁତ କରିବ । ଏହାକୁ କେବଳ ଖାଇବ । ଅନ୍ୟ କୌଣସି ଖାଦ୍ୟ ଖାଇବ ନାହିଁ । ଏହି ଔଷଧରେ ବାତୋଦର, ଶୋଥଗ୍ରହଣୀ ଓ ପାଣ୍ଡୁରୋଗ ଶାନ୍ତ ହୁଏ । (ଚକ୍ରଦତ୍ତ)
- ୨) ବାବୁଲ ଛାଲିର କ୍ଵାଥକୁ ବାରମ୍ବାର ସିଦ୍ଧ କରି ଗାଡ଼ କରିବ ଏବଂ ସେଥିରେ ଚଣ୍ଡୁ ମିଶାଇ ପିଇବ ଏବଂ ପଥ୍ୟ ରୂପେ କେବଳ ଚଣ୍ଡୁ ପାନ କଲେ ଉଦରରୋଗ ଶାନ୍ତ ହୁଏ । (ବଙ୍ଗସେନ)
 ମାତ୍ରା - ସୁକି ଓଜନ ।
- ୩) ଛଚିନା ଚେର (ସପ୍ତପର୍ଣ୍ଣୀ) ସୁକି ଓଜନ, ଧାତୁକି ଚେର ସୁକି ଓଜନ ଏକତ୍ର ଆମିଳି ଗୁଆ ଦହିରେ ବାଟି ଦୁଇ ସପ୍ତାହ ଖାଇଲେ ଜଳୋଦର ଭଲ ହୁଏ ।
- ୪) ଗୋମୂତ୍ରସିଦ୍ଧ ଦଶ ମୂଳ କ୍ଵାଥ ପାନ କଲେ ବାତୋଦର, ଶୋଥ ଓ ଶୂଳ ଶାନ୍ତ ହୁଏ । (ଚକ୍ରଦତ୍ତ)
- ୫) ସାମୁଦ୍ର, ସଚଳ, ସୈନ୍ଧବ, ଯବକ୍ଷାର, ବିଟ ଲବଣ, ଲୁଆଣୀ, ବଣଲୁଆଣୀ, ପିପ୍ପଳୀ, ଚିତାପାରୁମୂଳ, ଶୁଣ୍ଠି, ହିଙ୍ଗୁ, ପ୍ରତ୍ୟେକ ସମଭାଗ ଚୂର୍ଣ୍ଣ କରି ସୁକି ଓଜନ ଚୂର୍ଣ୍ଣ ଘିଅ ସହିତ ପ୍ରଥମ ଗ୍ରାସ ସହିତ ଭୋଜନ କଲେ ବାତୋଦର, ଗୁଳ୍ମ, ଅଜୀର୍ଣ୍ଣ, ବାତ ପ୍ରକୋପ, ଗ୍ରହଣୀ ଦୋଷ, ଅର୍ଶ, ପାଣ୍ଡୁ ଓ ଭଗନ୍ଦର ତତ୍ତ୍ଵଶାତ ନଷ୍ଟ ହୁଏ । (ଚକ୍ରଦତ୍ତ)

ପ୍ରଥମେ ରୋଗୀର ବିରୋଚନ କରାଇ ଔଷଧ ଦେବ ।

ଉଦର ରୋଗରେ ପ୍ରତିଦିନ ବିରୋଚନ କରାଇବା ଉଚିତ୍ । ବାତୋଦରରେ ପିପ୍ପଳୀ ଓ ସୈନ୍ଧବ ଲବଣ ସହିତ ତଳୁ ପାନ କରାଇବ । ପିତ୍ତୋଦରରେ ଶର୍କରା ମରିଚ ସହିତ ମଧୁର ତଳୁ ପାନ କରାଇବ । କଫୋଦରରେ ଜୁଆଣୀ, ସୈନ୍ଧବ ଲବଣ, ଜୀରା, ଶୁଣ୍ଠି, ପିପ୍ପଳୀ ଓ ଗୋଲମରିଚ ସହିତ ମହୁ ମିଶାଇ ଅମ୍ଳତକ୍ତ ପିଆଇବ । ପ୍ଳୀହୋଦରରେ ମହୁ, ତେଲ, ବଚ, ଶୁଣ୍ଠି, ଶତମୂଳୀ (ସଉପ), କୁଡ଼ ଓ ସୈନ୍ଧବ ଲବଣ ସହିତ ତଳୁ ପାନ କରିବ । ଜଳୋଦରେ ପିପ୍ପଳୀ ଓ ଗୋଲମରିଚ ସହିତ ତଳୁ ପାନ କରାଇବ । ବନ୍ଧୋଦରରେ ହବୁଷା, ଜୁଆଣୀ, ଜୀରା ଓ ସୈନ୍ଧବ ଲବଣ ସହିତ ତଳୁ ପାନ କରାଇବ । ସନ୍ନିପାତୋଦରରେ ଶୁଣ୍ଠି, ପିପ୍ପଳୀ, ଗୋଲମରିଚ, ଯବକ୍ଷାର ଓ ସୈନ୍ଧବ ଲବଣ ସହିତ ତଳୁ ପାନ କରାଇବ । (ଚକ୍ରଦତ୍ତ)

୭) ଲୌହଭସ୍ମ, ପିପ୍ପଳୀ, ପିପ୍ପଳୀମୂଳ, ଶୁଣ୍ଠି, ଦେବଦାରୁ, ନାଗର ମୁଥା, ଲହରୀ, ବିଡ଼ଙ୍ଗ, କଗୁଳୀ, ହରିଡ଼ା, ବାହାଡ଼ା, ଅଁଳା, ସୂକ୍ଷ୍ମାକ୍ଷିକ ଭସ୍ମ ପ୍ରତ୍ୟେକ ଏକ ତୋଳା ସମସ୍ତର ତୁର୍ଣ୍ଣକୁ କନାରେ ଛାଣି ଗୋମୂତ୍ରରେ ମର୍ଦ୍ଦନ କରି ବରକୋଳି ପରି ବଟିକା କରିବ । ସକାଳ ଓ ସନ୍ଧ୍ୟାରେ ପୁରୁଣି ପତ୍ର ରସରେ ବା ମହୁ ସଙ୍ଗେ ଖାଇବ । ରୋଗୀକୁ ପାଣି ପିଇବାକୁ ଦେବ ନାହିଁ । ଲୁଣ ଖାଇବ ନାହିଁ । ଚୁଟି, ସଜନା ଚରକାରୀ ଲୁଣ ନ ପକାଇ ଖାଇବ । କଗୁଳୀ, ତ୍ରିଫଳା କ୍ୱାଥ ପ୍ରତିଦିନ ଦେବ । ଶୋଷ ହେଲେ ପୁରୁଣି ପତ୍ର ରସ ବା ଲୁଣଲୁଣିକା ପତ୍ର (କାକମାଟି) ରସ ଦେବ । (ଧନୁତରୀ)

୭) ବଡ଼ ପିପ୍ପଳୀ ୪ ତୋଳା, ବଡ଼ ହରିଡ଼ାର ଚୋପା ୪ ତୋଳା ଏହି ଦୁଇ ପଦାର୍ଥକୁ କୁଟି କରି ଅଷ୍ଟଧାରୀ ସିଝୁ କ୍ଷୀରରେ ୨୪ ଘଣ୍ଟା ଭାବନା ଦେଇ ମର୍ଦ୍ଦନ କରି ବରକୋଳି ପରି ବଟିକା କରିବ ।

ସେବନବିଧି - ବଳବାନ୍ ଲୋକକୁ ଗୋଟିଏ ବଟିକା, ନିର୍ବଳକୁ ଅଧା ବଟିକା ଖୁଆଇ ଶରପୁଞ୍ଜା କ୍ୱାଥରେ ଦୁଇ ତୋଳା ମିଶ୍ରି ମିଶାଇଦେବ ।

କ୍ୱାଥ - ଦୁଇ ତୋଳା ଶରପୁଞ୍ଜା ଦେବୁପା ପାଣିରେ ଆଉଟି ଚତୁର୍ଥାଂଶ ରହିଲେ ଦୁଇ ତୋଳା ମିଶ୍ରି ମିଶାଇ ଦେବ ।

ଶରପୁଞ୍ଜା ଗଛ - କୋଳଥୁଆ ଗଛ । ସଂସ୍କୃତରେ - ଶରପୁଞ୍ଜ, ପ୍ଳୀହଶତ୍ରୁ, ବଙ୍ଗଳାରେ- ବନନାଳ ଓ ଶରପୁଞ୍ଜ; ହିନ୍ଦୀରେ - ସର୍ଫୋକା; ତେଲୁଗୁରେ - ବେମ୍ବଲିଚେଟ୍ଟୁ ବୋଲନ୍ତି । ବର୍ଷଭେଦରେ ଏହି ଗଛ ଦୁଇ ପ୍ରକାର - ଧୋବ କୋଳଥୁଆ ଓ ରଙ୍ଗ କୋଳଥୁଆ ।

ବିଶେଷ ଦ୍ରବ୍ୟ - ଔଷଧ ଖାଇଲାବେଳେ ଦାତରେ ଯେପରି ଔଷଧ ନ ଲାଗେ । ଝାଡ଼ା ସଫା ନ ହେଲେ ପ୍ରତି ୩ ଦିନରେ ମେଣ୍ଠା ଦୁଧ ନ ହେଲେ ଇଚ୍ଛାଭେଦୀ ରସ ଅଥବା ଦୁଇ ତୋଳା ମଞ୍ଜୁଆତି ଚେରର କ୍ୱାଥ ପିଆଇଲେ ଝାଡ଼ା ସଫା ହେବ ।

ପଥ - କେବଳ ଛେଳିଦୁଧରେ ମିଶ୍ରି ଦେଇ ଖାଇବ । ଆଉ କିଛି ଖାଦ୍ୟ ଖାଇବ ନାହିଁ । ଲୁଣ ଖାଇବ ନାହିଁ । ପାଣି ପିଇବାକୁ ଦେବ ନାହିଁ ।

- ୮) କଚୁକୀ ୪ ତୋଳା କୁଟି କରି ୧୬ ତୋଳା ପାଣିରେ କ୍ୱାଥ କରି ଚତୁର୍ଥାଂଶ ରହିଲେ ଛାଣିକରି ରୋଗୀକୁ ଦେବ । ଏହିପରି ପ୍ରତିଦିନ କ୍ୱାଥ କରି ସକାଳେ ୨୧ ଦିନ ଦେବ ।

ହାତ, ପାଦ ପ୍ରଭୃତି ଫୁଲିଥିଲେ - ମଇଁଷି ଦୁଧର ଲହୁଣୀ, କଳାରାଶି, ଶୁଖିଲା ଲୁଣ ଲୁଣିକା ଫଳ (କାକମାଟି) ସମତାମ ପେଷିକରି ଲହୁଣୀ ସଙ୍ଗେ ମିଶାଇ ଦିନରେ ଶୋଥ ଉପରେ ଲେପ ଦେବ । ସନ୍ଧ୍ୟାବେଳକୁ କାଢ଼ି ପକାଇବ । ଏହି ଔଷଧରେ ରୋଗୀର ଦିନକୁ ୪/୫ ଥର ଝାଡ଼ା ହେବ ଏବଂ ରୋଗୀ କ୍ରମଶଃ କ୍ଷୀଣ ହୋଇଯିବ । ତୃତୀୟ ସପ୍ତାହରେ ରୋଗୀର ପେଟ ପୂର୍ବପରି ହୋଇଯିବ । ହାତ, ପାଦ, ପ୍ରଭୃତିରୁ ଶୋଥ ଯାଇ ରୋଗୀ ଦେଖିବାକୁ କଳ୍ପାଳସାର ହୋଇଯିବ । ଭୟ କରିବାର କିଛି କାରଣ ନାହିଁ ।

ପଥ - ୨୧ ଦିନ କେବଳ ଗାଈ ଦୁଧ ଓ ଛେଳିଦୁଧକୁ ଆଉଟି ମିଠା ମିଶାଇ ଦେବ । ଭୋକ ଓ ଶୋଷ ହେଲେ କେବଳ ଦୁଧ ପିଇବ । ୨୨ ଦିନ ଦୁଇ ତୋଳା ଚାଉଳର ଭାତମଣ୍ଡକୁ ପାଞ୍ଚ ତୋଳା ପ୍ରମାଣରେ ଦେବ । କ୍ରମଶଃ ଅଧ ତୋଳା ଚାଉଳ ବଢ଼ାଇ ମଣ୍ଡ କରି ଏକ ସପ୍ତାହ ଦିନର ପ୍ରଥମ ପ୍ରହରରେ ଦେବ । ଶୋଷ ହେଲେ ଦୁଧ ଦେବ । ୨୯ ଦିନ ଠାରୁ କ୍ରମଶଃ ଅଧତୋଳା ଚାଉଳ ବଢ଼ାଇ ବଣ ମୁଗ ମିଶ୍ରିତ ଭାତ ଏକ ସପ୍ତାହ ଦେବ । ଶୋଷହେଲେ ଇଚ୍ଛାନୁସାରେ ଦୁଧ ଦେବ । ୩୬ ଦିନରୁ ମଣ୍ଡ ମିଶ୍ରିତ ଭାତ ସଙ୍ଗେ ବଣ ମୁଗର ଯୁଷ୍ଟ ବଢ଼ାଇ କରି ଦେବ । ତା’ପରେ ଦିନକୁ ୨ଥର ମୁଗ ଯୁଷ୍ଟ ଓ ଭାତ ଦେବ । ଏହିପରି ନିୟମିତ ଚିକିତ୍ସାରେ ଭୟଙ୍କର ଜଳୋଦର ବ୍ୟାଧି ଭଲ ହୁଏ ।

ପ୍ଳାହା ବଢ଼ିଯିବା ରୋଗ

- ୧) ରଙ୍ଗକୋଳଥିଆ ଚେରର ଛାଲି ଦୁଇ ଅଣା ଓଜନ ଚହ୍ନୁ ସହିତ ବାଟି ଦିନକୁ ଦୁଇ ଥର ରୋଗମୁକ୍ତ ହେବା ପର୍ଯ୍ୟନ୍ତ ପିଇବ । (ଚକ୍ରଦତ୍ତ)

କୋଳଥିଆ - ସଂସ୍କୃତ - ଶରପୁଙ୍ଖା, ପ୍ଳାହଶତୁ ।

- ୨) ପରିଷ୍କାର ସୋରା ଆଠ ତୋଳା, ପରିଷ୍ଠତ ଫିଟିକିରି ଦୁଇ ତୋଳା ଉତ୍ତମ ରୂପେ ଚୂର୍ଣ୍ଣ କରି ଚୁଲ୍ଲା ଉପରେ କରାଇ ବସାଇ ଏହି ଦଶ ତୋଳା ଚୂର୍ଣ୍ଣ ଡହଁରେ ପକାଇବ; ତତ୍ପରେ

ପାଣି ହୋଇଯିବ । ଏହି ସମୟରେ ପିଠାଖଡ଼ିକା ଦ୍ଵାରା କରେଇରୁ ସେହି ତରଳ ପଦାର୍ଥକୁ ଉଠାଇବାକୁ ହେବ । ପିଠା ଖଡ଼ିକାକୁ ଝାଡ଼ିଲେ ବା ଛୁରୀ ଦ୍ଵାରା ଚାଞ୍ଚିଲେ ଶୁକ୍ଳବର୍ଣ୍ଣ ଅତି ସୁନ୍ଦ୍ର ପଦାର୍ଥ ବାହାରିବ । ପିଠା ଖଡ଼ିକା ଗରମ ହେଲେ ଅନ୍ୟ ପିଠା ଖଡ଼ିକା ବ୍ୟବହାର କରିବ । କରେଇରେ ଯେପରି ପାଣି ନ ପଡ଼େ, ପାଣି ପଡ଼ିଲେ ନିଆଁ ଉଠିବ । ଯେତେବେଳେ କରେଇରେ ଅଗ୍ନିକଣା ଦେଖାଯିବ, ସେତେବେଳେ କରେଇକୁ ରୁଲାରୁ ଓହ୍ଲାଇ ପକାଇବ ଅଥବା ଜାଳ କମ୍ କରିବ । ପିଠା ଖଡ଼ିକା ଦ୍ଵାରା ସମସ୍ତ ପଦାର୍ଥ ବାହାର କରି ରୁଷ୍ଟ କରି ଶିଶିରେ ରଖିବ ।

ମାତ୍ରା - ୩ ରତିଠାରୁ ୬ରତି ପରିମାଣ ମାତ୍ରାରେ ଦିନରେ ଦୁଇ ଥର ଚୋବାଇ ଖାଇ ପାଣି ଚିକିତ୍ସା ପିଇବ । ଏହାଦ୍ଵାରା ପ୍ଲୁହୀ, ଯକୃତ, ଗୁଳ୍ମ ଇତ୍ୟାଦି ସଂକୋଚ ହୋଇ ଯଥାସ୍ଥାନରେ ଅବସ୍ଥାନ କରନ୍ତି, ଅଗ୍ନିବୃଦ୍ଧି ଓ କୋଷ୍ଠଶୁଦ୍ଧି ହୁଏ । ଶୋଥ ଓ ଉଦରୀକୁ ଏହି ଔଷଧ ଖୁଆଇଲେ ପରିସ୍ରା ବୃଦ୍ଧି ହୋଇ ବିଶେଷ ଉପକାର କରେ । କୃର କାଳରେ ଦେଲେ କୃର ଭଲ ହୁଏ । ଅଜୀର୍ଣ୍ଣ ରୋଗୀକୁ ଦେଲେ ବହୁତ ଗୁଣ କରେ ।

୩) ଗୋଟିଏ ଛୋଟ କଳାରଙ୍ଗର ବାଇଗଣ ମଝିରେ ଖଣ୍ଡେ କାଟି ସନ୍ଧ୍ୟା ସମୟରେ ଅରଖ ଢାଳା ଭାଙ୍ଗି ଏକଟୋପା କ୍ଷୀର ସେଥିରେ ପକାଇ ସେହି ଜାଗାଟି ପୁଣି ସେହି କଟା ହୋଇଥିବା ବାଇଗଣ ଦ୍ଵାରା ବନ୍ଦ କରି ଗୋଟିଏ ରୁଲୀରେ ଘଷିନିଆଁ କରି ନିଆଁ କମି ଆସିଲେ ତା ଉପରେ ସେ ବାଇଗଣ ରଖି ଖଣ୍ଡେ ଘଷି ଘୋଡ଼ାଇ ଦିଅ । ବାଇଗଣ ରୁଲୀର ଉପର ପଟରୁ (ଯେଉଁ ପାଖେ ହାଣ୍ଡି ରହେ) ପଡ଼ିବ । ସମସ୍ତ ରାତି ସେହିପରି ରହିବ । ବାଇଗଣ ଯେପରି ପୋଡ଼ି ଭସ୍ମ ନହୁଏ, ଦେଖିବ । ତା' ଆରଦିନ ସକାଳେ ରୁଲୀର ମୁହଁବାଟେ (ଯେଉଁ ବାଟେ ଜାଳ ଦିଆଯାଏ) ବାହାର କରି ଖାଲି ପେଟରେ ଲୁଣ ନ ଦେଇ ଖାଇବ । ଅବଶ୍ୟ ବାଇଗଣ ଭୁଣ୍ଡି ଓ ଚୋପା ଛାଡ଼ି ଖାଇବ । ବେଶୀ ଝାଡ଼ା ହେବ, କିନ୍ତୁ ପ୍ଲୁହୀ ରୋଗ ନିଶ୍ଚୟ ଆରୋଗ୍ୟ ହେବ । ଏଥିରେ ସନ୍ଦେହ ନାହିଁ । ରବିବାରରେ ଖାଇବ ନାହିଁ । ଏହା ପ୍ରତ୍ୟକ୍ଷ ଫଳପ୍ରଦ ଔଷଧ । ଛୋଟ ପିଲାକୁ ଦେବ ନାହିଁ କାରଣ ସେମାନେ ସହ୍ୟ କରି ପାରିବେ ନାହିଁ ।

୪) ମଦାର ଚେର, ଏକବର୍ଣ୍ଣ ଗାଈ ମଳ (ଗୋବର)ରେ ବାଟି ପ୍ଲୁହୀ ଉପରେ ଲେପ ଦେବ ।

୫) ବିଟ ଲବଣ, ସୈନ୍ଧବ ଲବଣ, ଯବକ୍ଷାର, ସାରିକ୍ଷାର, ଫିଟିକିରି, ଅଜମୋଦା, ପିପ୍ପଳୀ, କଳାଜୀରା, ପ୍ରତ୍ୟେକରୁ ଏକ ଚୋଳା, ଭୂଆଁଶୀ ଆଠତୋଳା ଲେମ୍ବୁରସରେ ମର୍ଦ୍ଦନ କରି ହାଣ୍ଡି ମଧ୍ୟରେ ପୂରାଇ ସରା ଢାଳି ୨୧ ଦିନ ରଖିବ । ତା'ପରେ ଏକତୋଳା ମାତ୍ରାରେ ଦିନକୁ ଥରେ ଖାଇବ । ଏଥିରେ ପ୍ଲୁହୀ, ଶ୍ଵାସ, କାଶ, ଉଦରୀ, ବାୟୁ, ଅଗ୍ନିମାନ୍ଦ୍ୟ, କୋଷ୍ଠବନ୍ଧ, ବାତଜୀର୍ଣ୍ଣ ପ୍ରଭୃତି ନଷ୍ଟ ହୁଏ ।

- ୬) ପ୍ଲାହାଶ୍ୱିତ ଜୀର୍ଣ୍ଣ କୃରରେ - ଚିତାପାରୁ ମୂଳ, ସୈନ୍ଧବ, ତ୍ରିକଟୁ, ହିଙ୍ଗୁ, ଜୀରା, ମୁସଦର, ଯବସ୍ଥାର, ଅଜମୋଦା, ଚିରେଇତା, ବିଟ ଲବଣ, କଳାଜୀରା - ଏ ସମସ୍ତ ଚୂର୍ଣ୍ଣ ସମତାଗ ଜମାଇ ରସରେ ମର୍ଦ୍ଦନ କରି ସୁକି ଓଜନ ମାତ୍ରାରେ ଖାଇବ । ଅନୁପାନ - ଜମ୍ବୀଲ ରସ ।
- ୭) ମଣ୍ଡୁର ଉଷ୍ଣ ୬ ରତି ଏକ ଆଉନ୍ସ ଗୋମୁତ୍ର ସଙ୍ଗେ କିଛି ଦିନ ଖାଇଲେ ପ୍ଲାହା ଭଲ ହୁଏ ।
- ୮) ମୁସଦର, ଅଭ୍ରଭସୁ, କାସାସ, ରସୁଣ ସମତାଗ ନେଇ ଏକତ୍ର ମର୍ଦ୍ଦନ କରିବ । ତା'ପରେ ଗଜଶ ପତ୍ର ରସରେ ତିନି ପ୍ରହର ମର୍ଦ୍ଦନ କରି ଦୁଇ ରତି ହିସାବରେ ବଟିକା କରିବ ।
ମାତ୍ରା - ଗୋଟିଏ ବା ଦୁଇଟି ବଟିକା ସନ୍ଧ୍ୟାରେ ଖାଇ ପାଣି ଚିକିଏ ପିଇବ । ଏଥିରେ ପ୍ଲାହା, ଯକୃତ, ଗୁଳ୍ମ, ମନ୍ଦାଗ୍ନି, ଶୋଥ, କାଶ, ଶ୍ୱାସ, ଅତି ପିପାସା, କମ୍ପ, ଦାହ, ଶୀତ, ବାନ୍ତି, ଭ୍ରମ ପ୍ରଭୃତି ନଷ୍ଟ ହୁଏ ।
- ୯) ପ୍ଲାହା ରୋଗୀକୁ ସକାଳେ ବୁଟ ଭଜା ଖାଇବାକୁ ଦେବ । ତା'ର ଅଧଘଣ୍ଟା ପରେ ଗୋଟିଏ ନାକଛିକନି ଗଛ ବାଟି କରି ପିଆଇ ଦେବ । ଭୋକ ହେଲେ ଦହିଭାତ ଖାଇବାକୁ ଦେବ । ଏହିପରି ୩ ଦିନ ଔଷଧ ଖାଇବାକୁ ଦେଲେ ପ୍ଲାହା ଶାନ୍ତ ହୁଏ । ନାକଛିକନି - ଛୋଟ ଛୋଟ ଗଛ ପାଣି ପାଖରେ ହୁଏ । ପତ୍ର ଛୋଟ ଛୋଟ ହୁଏ । ଫୁଲ ନାଲି ରଙ୍ଗ । ଏହାକୁ ଉପାଡ଼ିଲେ ମୂଳା ପରି କନ୍ଦ ବାହାରେ । ଏହା ବଡ଼ ଦୁର୍ଗନ୍ଧ ଏବଂ ଏହାକୁ ଶୁଣିଲେ ଛିକ ଆସେ । ଧାନ ବିଲରେ ମଧ୍ୟ ଏ ଗଛ ମିଳେ ।

ଗୁଳ୍ମ

- ୧) ରଙ୍ଗ କୋଳଥୁଆ (ଶରପୁଞ୍ଜା, ପ୍ଲାହାଶତ୍ରୁ) ସମୂହ ସର୍ବାଙ୍ଗ କାଟି ଶୁଖାଇ ଗୋଟିଏ ହାଣ୍ଡିରେ ପୁରାଇ ସେହି ହାଣ୍ଡି ଉପରେ ଆଉ ଗୋଟିଏ ହାଣ୍ଡି ରଖି ଫାଙ୍କକୁ ମାଟି, ଗୋବର ଓ କନା ଦ୍ୱାରା ବନ୍ଦ କରି ଶୁଖାଇ ରୁଲୀରେ ବସାଇ ୧୨ ଘଣ୍ଟାକାଳ ଜାଳ ଦେବ । ତା'ପରେ ରୁଲୀରୁ ଓହ୍ଲାଇ ଅଣ୍ଟା କରି ଚୂର୍ଣ୍ଣ କରିବ । (ଏହାର ନାମ ଅନ୍ତର୍ଧୂମ ଉଷ୍ଣ) ଏହି ଉଷ୍ଣକୁ ୬ଗୁଣ ପାଣିରେ ମିଶାଇ ଖଣ୍ଡେ ମୋଟା କନାରେ ପୁରାଇ ଝୁଲାଇ ରଖିବ ଏବଂ ତଳେ ଗୋଟିଏ ହାଣ୍ଡି ରଖିବ । ସେହି ହାଣ୍ଡିରେ ଯେଉଁ ପାଣି ପଡ଼ିବ, ସେହି ପାଣିକୁ ୩/୪ ଘଣ୍ଟା ସ୍ଥିର ଭାବରେ ରଖି ଆସ୍ତେ ଆସ୍ତେ ଉପର ପାଣି ନିଗାଡ଼ି ଦେଲେ ହାଣ୍ଡିର ତଳକୁ ଯେଉଁ ପଦାର୍ଥ ରହିଯିବ, ତାକୁ ଶରପୁଞ୍ଜା ଲବଣ କହନ୍ତି । ଏହି ଲବଣର ସମାନ ପରିମାଣ ହରିଡ଼ାଚୂର୍ଣ୍ଣ ମିଶାଇ ଶିଶିରେ ରଖିବ । ଏହି ଚୂର୍ଣ୍ଣରୁ ଦୁଇ ଅଣା ମାତ୍ରାରେ ଦିନରେ ଦୁଇଥର କରି ଖାଇଲେ ଅତି ପୁରାତନ ଗୁଳ୍ମ ରୋଗ ଭଲ ହୁଏ । (ଭାବପ୍ରକାଶ)
- ୨) ତିହୁଡ଼ି ଚୂର୍ଣ୍ଣ ଓ ଶୁଣ୍ଠି ଚୂର୍ଣ୍ଣ ପ୍ରତ୍ୟେକରୁ ଦୁଇ ଅଣା ଓଜନ ଏକତ୍ର କରି ଗରମ ପାଣିରେ ଖାଇବ । (ଶୁଶ୍ରୁତ)

୩) ଡିଗ୍ରେଜି ଗଛର ଫିରଫିରାକୁ (ଶୁଖିଲା ଛାଲି ଗଛରେ ଲାଗିଥାଏ) ଅତ୍ୟୁତ୍ତମରେ ଭସ୍ମ କରି ଦୁଇଅଣା ଓଜନରେ ଖାଇଲେ ଗୁଳ୍ମ ଓ ଅଜୀର୍ଣ ରୋଗ ପ୍ରଶମିତ ହୁଏ । (ଚକ୍ରଦତ୍ତ)

ଗୁଳ୍ମ ଶୂଳାନ୍ତକ ଚୂର୍ଣ୍ଣ -

କୁଆଣୀ ଏବଂ ରସାଞ୍ଜନ ପ୍ରତ୍ୟେକରୁ ସାତେ ସାତ ତୋଳା, ପିପ୍ପଳୀ ସାତ ତୋଳା, ସୈନ୍ଧବ ଲବଣ ଅଡ଼େଇ ତୋଳା, ଶୁଦ୍ଧ ଚାଙ୍ଗଣା ପାଞ୍ଚ ତୋଳା, ଶୁଦ୍ଧ କୋଟିଲା ମଞ୍ଜି ଚୂର୍ଣ୍ଣ ଚାରି ତୋଳା - ଏ ସମସ୍ତ ଚୂର୍ଣ୍ଣ ଏକତ୍ର କରି ଶିଶିରେ ରଖିବ । ଉଦର ଶୂଳରେ କାନ୍ଥୁଥିବା ରୋଗୀକୁ ଦୁଇ ଅଣି ଓଜନ ଖାଇବାକୁ ଦେଲେ ରୋଗୀ ହସି ହସି ଉଠି ବସିବ । ବାନ୍ତି ହେଲେ ପୁଣି ଥରେ ଔଷଧ ଦେବ ଏବଂ ସାଙ୍ଗେ ସାଙ୍ଗେ ହିଙ୍ଗୁଳା ଚୂର୍ଣ୍ଣ ଦେଲେ ବାନ୍ତି ହେବ ନାହିଁ ।

ଯକୃତ (ଲିଭର) ଠିକ୍ ଭାବରେ କାମ ନ କରିବା

- ୧) ଯେଉଁମାନଙ୍କର ଯକୃତ -କ୍ରିୟା ଭଲ ହେଉନାହିଁ, ହାତ ପାଦ ଓ ମୁହଁରେ ଶୋଥ ହୋଇଛି, ସେମାନେ କୋଇଲେଖା ପତ୍ର ରସ ଏକ ତୋଳା ସକାଳେ ଏବଂ ଏକ ତୋଳା ସନ୍ଧ୍ୟାରେ ଅନ୍ତତଃ ୧୫ ଦିନ ଖାଇଲେ ଉପରୋକ୍ତ ରୋଗ ଭଲ ହୋଇ ଦେହର ପୂର୍ବସ୍ୱାସ୍ଥ୍ୟ ଫେରିଆସେ ।
- ୨) ହିଡ଼ିମିତା ଶାଗର ରସ ପ୍ରତିଦିନ ୩ ତୋଳା ଲେଖାଏଁ ଖାଇଲେ ଯକୃତ୍ ନଷ୍ଟ ହୁଏ ନାହିଁ । ଭାତ ସଙ୍ଗେ ଏହି ଶାଗ ମଧ୍ୟ ଖାଇବା ଉଚିତ୍ ।
- ୩) ଭୂଇଁନିମ୍ବ ତିନି ତୋଳା, ସୈନ୍ଧବ ଲବଣ ଏକ ତୋଳା ଚିକ୍‌କଣ କରି ବାଟି ଏକ ଅଣା ଓଜନର ବଟିକା କରି ଶୁଖାଇ ରଖିବ । ଏହି ବଟିକାରୁ ପ୍ରତିଦିନ ଗୋଟିଏ ଲେଖାଏଁ ଖାଇଲେ ସବୁ ପ୍ରକାର ଯକୃତ୍ ବିକାର ନଷ୍ଟ ହୁଏ ।
- ୪) ପାଟିଲା ସପୁରି ଯକୃତ୍ ବିକାରର ଉକ୍ତ ଔଷଧ । ଏହାର ରସ ବେଶୀ ଦିନ ଖାଇଲେ ଯକୃତର ଦୋଷ ସଂପୂର୍ଣ୍ଣ ରୂପେ ଭଲ ହୁଏ ।
- ୫) କୁକୁଡ଼ା ଅଣ୍ଡା ଖୋଳ ୨୦ ତୋଳା, ଗୁଡ଼ ଏକପା ଏହି ଦୁଇ ପଦାର୍ଥକୁ କରେଇରେ ରଖି ଚୂଳାରେ ବସାଇ ନିଆଁ ଜାଳିବ । ଯେତେବେଳେ କୁକୁଡ଼ା ଅଣ୍ଡା ଖୋଳ ଓ ଗୁଡ଼ ପୋଡ଼ି ଅଙ୍ଗାର ହୋଇଯିବ, ବାହାର କରି ଚୂର୍ଣ୍ଣ କରିବ । ତା'ପରେ ଶୋଧିତ ହରିତାଳ ୧ ତୋଳା, ସାଜିକ୍ସାଇ (Sodium Carbonate) ଦୁଇ ତୋଳା ଏକତ୍ର ମର୍ଦ୍ଦନ କରି ନରମ ନିଆଁରେ ବସାଇବ । ଯେତେବେଳେ ଧୂଆଁ ବନ୍ଦ ହୋଇଯିବ, ସେତେବେଳେ ଚୂଳାରୁ ବାହାର କରି ଚୂର୍ଣ୍ଣ କରିବ । ଦୁଇ ଚୂର୍ଣ୍ଣକୁ ଏକତ୍ର କରି ଶିଶିରେ ରଖିବ ।

ମାତ୍ରା - ସ୍ତ୍ରୀ ଓଜନ ସକାଳ, ଦ୍ୱିପ୍ରହର ଓ ସନ୍ଧ୍ୟାରେ ଖାଇବ ।

ଶୋଥ

- ୧) ଗୋମୂତ୍ର (ଛଡ଼ା ମୂତ୍ର) ଅଦେଇ ତୋଳା ଠାରୁ ୫ ତୋଳା ପର୍ଯ୍ୟନ୍ତ ସେଥିରେ ଲୌହଭସ୍ମ ଦୁଇ ରତି ଅଥବା ମଣ୍ଡୁର ଭସ୍ମ ଦୁଇ ରତି ମିଶାଇ କିଛି ଦିନ ଖାଇଲେ ଶୋଥ ଭଲ ହୁଏ । ବୟସ୍କ ଲୋକ ଲୌହଭସ୍ମ ଏବଂ ବାଳକ ମଣ୍ଡୁର ଭସ୍ମ ଖାଇବେ ।
- ୨) ଗୋମୂତ୍ର (ଛଡ଼ା ମୂତ୍ର) ସହିତ ଗୁଗୁଳ ଅଥବା ଦୁଧ ସହିତ ପିପ୍ପଳୀ ଅଥବା ଗୁଡ଼ ସହିତ ହରିଡ଼ା ବା ଶୁଣ୍ଠୀ ଚୂର୍ଣ୍ଣ ସେବନ କଲେ ଶୋଥ ଶାନ୍ତ ହୁଏ । (ଚକ୍ରଦତ୍ତ)
- ଗୁଗୁଳ ମାତ୍ରା - ଚାରି ଅଣା ଠାରୁ ଆଠ ଅଣା ଓଜନ ।
ଛଡ଼ା ମୂତ୍ର - ୫ ତୋଳା ଠାରୁ ୭ ତୋଳା ।
- ୩) ଛଚିନା (ସପ୍ତବର୍ଣ୍ଣା)ର ଛାଲିକୁ ଦୁଧ ଓ ଚିନି ଦେଇ ଉତ୍ତମ ରୂପେ ବାଟି ଏକ ତୋଳା ମାତ୍ରାରେ ଦିନକୁ ୩ ଥର ଖାଇବ ଏବଂ ଅବଶିଷ୍ଟ ଦେହରେ ପ୍ରଲେପ ଦେବ । ଏହିପରି ଅନ୍ତତଃ ସାତ ଦିନ ଖାଇବ ଓ ପ୍ରଲେପ ଦେବ । ଶୋଥ ରୋଗୀର ଏହା ଗୋଟିଏ ଆଶ୍ଚର୍ଯ୍ୟ ଔଷଧ (ପରୀକ୍ଷିତ) । ଔଷଧ ଖାଉଥିବା ସମୟରେ ୩ ଦିନ କେବଳ ଦୁଧ, ଚିନି ଓ ପୁରୁଣା ଚାଉଳର ଭାତ ଖାଇବ । ପାଣି ପିଇବ ନାହିଁ କି ଲୁଣ ଖାଇବ ନାହିଁ ।
- ୪) କଅଁଳ ବେଲପତ୍ର ରସ ଛାଣି ଗୋଲମରିଚ ଚୂର୍ଣ୍ଣ ସହିତ ସେବନ କଲେ ତ୍ରିଦୋଷଜ ଶୋଥ, ମଳବନ୍ଧତା, ଅର୍ଶ ଓ କାମଳ ଭଲ ହୁଏ । (ଚକ୍ରଦତ୍ତ)
- ୫) ଗୋଲମରିଚ ଏକ ତୋଳା, ପିପ୍ପଳୀ ଏକ ତୋଳା ଏକତ୍ର ଶାଳପତ୍ରରେ ବାନ୍ଧି ତା ଉପରେ ଗୋବର ଲିପି, ଶୁଖାଇ ପୋଡ଼ିବ । ପୋଡ଼ିଗଲା ପରେ ଚୂର୍ଣ୍ଣ କରି ଖାଇଲେ ବାତ ପିତ୍ତ ଶୋଥ ୩ ଦିନରେ ଭଲ ହୁଏ ।
- ୬) ପୁରୁଣା ମାଣ କନ୍ୟାର ଚୂର୍ଣ୍ଣ ଦୁଧ ସହିତ ସେବନ କଲେ ପ୍ଳୀହା ଏବଂ ସର୍ବାଙ୍ଗ ଓ ଏକାଙ୍ଗ ଶୋଥ ଭଲ ହୁଏ । ମାତ୍ରା - ଚୂର୍ଣ୍ଣ ୧ ତୋଳା ।
- ୭) କୋଇଲେଖାର ଭସ୍ମ କଫଜ ଶୋଥରେ ଗୋମୂତ୍ର ସହିତ ଏବଂ ପିତ୍ତଜ ଶୋଥରେ ଜଳ ସହିତ ପାନ କରିବ । (ଚକ୍ରଦତ୍ତ)
- ୮) ପୁନର୍ନବା (ପୁରୁଣି) ଚେର ଏକ ସେର, ଚିତାପାରୁ ଚେର ଅଧସେର, ଜୁଆଣୀ ଏକ ପା (୨୦ ତୋଳା) ।

ନିର୍ମାଣବିଧି - ଆଠ ସେର ଗୋମୂତ୍ରରେ ତିନି ଦିନ ଉପରେକ୍ତ ତିନି ପଦାର୍ଥକୁ ବତୁରାଇ ରଖିବ । ତା'ପରେ ଏହା ଅର୍ଦ୍ଧ ବାହାର କରି ଶିଶିରେ ରଖିବ ।

ସେବନ ବିଧି - ସକାଳ ଓ ସନ୍ଧ୍ୟାରେ ଦୁଇ ତୋଳା ହିସାବରେ ଖାଇବ ।

ପଥ - ଏକୋଇଶି ଦିନ ପର୍ଯ୍ୟନ୍ତ କେବଳ ଗାଈଦୁଧ ଖାଇବ । ୨୧ ଦିନ ରୋଗମୁକ୍ତ ହେବ । ବାତଜ, ପିତ୍ତଜ ଓ କଫଜ ସବୁ ପ୍ରକାର ଶୋଥ ୨୧ ଦିନରେ ନିଶ୍ଚୟ ଭଲ ହେବ ।

୯) କୋଳଥିଆ (ଶରପୁଙ୍ଗା) ପତ୍ର ରସ ଏକ ତୋଳା ସକାଳେ ଓ ସନ୍ଧ୍ୟାରେ ଖାଇଲେ, ହାତ, ପାଦ ଓ ମୁହଁର ଫୁଲା କମିଯାଏ ।

୧୦) ଗୋମୂତ୍ରରେ ଭାବନା ଦିଆହୋଇଥିବା ମଣ୍ଡୁର ଭସ୍କୁ ୪ ରତି, ମହୁ ଏକ ଚାମଚ ସକାଳ ଓ ସନ୍ଧ୍ୟାରେ ଖାଇବ । ରୋଗମୁକ୍ତ ହେବା ପର୍ଯ୍ୟନ୍ତ ଖାଇବ ।

ଏହି ଔଷଧ ଖାଉଥିବା ସମୟରେ ପୁନର୍ନିବାଦ୍ୟ ତୈଳ ଦେହରେ ମାଲିଷ କରିବ । ଏହା ଶୋଥ ରୋଗର ଉକ୍ତ ଔଷଧ ।

ମୂତ୍ର କୃଚ୍ଛ (ପରିସ୍ରା ବେଳେ ଯତ୍ନଶା)

ଏହି ରୋଗରେ ଟୋପା ଟୋପା ହୋଇ କଷ୍ଟରେ ପରିସ୍ରା ହୁଏ ।

୧) ଅଙ୍କରାନ୍ତି ଗଛର ରସ ଦୁଇ ତୋଳା ମହୁ ଏକ ଚାମଚ ମିଶାଇ ଖାଇବ । (ଶୁଣ୍ଠିତ)

୨) ବଜ୍ରମୂଳି ଚେର ଦୁଇ ତୋଳାକୁ ଅଧସେର ପାଣିରେ ସିଝାଇ ଏକ ଛଟାକି ପାଣି ରହିଲେ ଛାଣି ପିଇବ ।

୩) ଗରମ ବେମାରି ହେତୁ ମୂତ୍ରକୃଚ୍ଛ ହୋଇଥିଲେ ଶ୍ଵେତ ଚନ୍ଦନ, କବାବତିନି, ଗୋଖରା, ଅନନ୍ତ ମୂଳ (ଚେମିଣିଲଇ ମୂଳ), ଦାରୁ ହଳଦୀ, ଅଁଳା, ହରିଡ଼ା, ବାହାଡ଼ା ପ୍ରତ୍ୟେକରୁ ଅଧ ତୋଳା ଆଣି ଏକ ସେର ପାଣିରେ ସିଝାଇ ଅଧପା ରହିଲେ ତିନକୁ ୩/୪ଅର ପିଇବ ।

୪) ମୂତ୍ରକୃଚ୍ଛରେ ଦାହ, ବେଦନା ଥିଲେ ହରିଡ଼ା, ଗୋଖରା, ଫଣଫଣା, ପାଉଁଶିଆ ଓ ଦୁରାଲଭା ସମାନକର କ୍ୱାଥ ମହୁ ସଙ୍ଗେ ଖାଇବ ।

୫) ଗୁଡ଼ ଓ ଅଁଳା ସମାନ ଭାଗରେ ଖାଇଲେ ମୂତ୍ରକୃଚ୍ଛ, ରକ୍ତପିତ୍ତ, ଦାହ ଓ ଶୂଳ ଶାନ୍ତ ହୁଏ । ଏହା ବାର୍ଯ୍ୟବର୍ଦ୍ଧକ, ଶ୍ରମ ନାଶକ ଓ ତୃପ୍ତିକାରକ । (ତକ୍ତଦତ୍ତ)

ଅଁଳା ରୁଷ୍ଟି - ସୁଉକି ଓଜନ ।

୬) ଅଁଳା ରସ ଓ ଆଖୁ ଦୋରୁଅ ସମାନ ଭାଗରେ ଆଣି ତହିଁରେ ମହୁ ମିଶାଇ ସେବନ କଲେ ଯତ୍ନଶାବାୟକ ରକ୍ତମୂତ୍ର ପ୍ରଶମିତ ହୁଏ ।

ମାତ୍ରା - ପ୍ରତ୍ୟେକରୁ ଦୁଇ ତୋଳା (ବଙ୍ଗସେନ)

- ୭) ବାତଜ ମୂତ୍ରକୃଚ୍ଛରେ ଗୁଳୁଚି, ଶୁଣ୍ଠୀ, ଅଁଳା, ଅଶ୍ଵଗନ୍ଧା ଏବଂ ଗୋଖରା କ୍ଵାଥ ଖାଇବ । ପିତ୍ତଜ ମୂତ୍ରକୃଚ୍ଛରେ କାକୁଡ଼ିମଞ୍ଜି, ଯାତିମହୁ ଓ ଦାରୁ ହଳଦୀ ଚୂର୍ଣ୍ଣ ଚାଉଳଧୂଆଁ ପାଣିରେ ଖାଇବ । କଫଜ ମୂତ୍ରକୃଚ୍ଛରେ ଗୋଖରା ଓ ଶୁଣ୍ଠିର କ୍ଵାଥ ଅଥବା ଗୁଳୁରାତି ଚୂର୍ଣ୍ଣ ଗୋମୂତ୍ର ବା କଦଳୀ ମୂଳ ରସରେ ଖାଇବ । ତ୍ରିଦୋଷଜ ମୂତ୍ରକୃଚ୍ଛରେ ଅଙ୍କରାନ୍ତି, ଢେଙ୍କାଭେଜି, ଅକାନବିନ୍ଧି, ଯାତି ମହୁ ଓ ଇନ୍ଦ୍ରଯବର କ୍ଵାଥ ପାନ କରିବ । (ଚକ୍ରଦତ୍ତ)
- ୮) ବଞ୍ଚଳକୋଳି ମଞ୍ଜିର ଶସ ପାଣିରେ ଘୋରି ପିଆଇଲେ ଛୋଟ ପିଲାଙ୍କର ମୂତ୍ରକୃଚ୍ଛ ଭଲ ହୁଏ । ଦୁଇଟି ବଞ୍ଚଳମଞ୍ଜି ଘୋରି ପିଆଇବ । (ବହୁ ପରୀକ୍ଷିତ)
- ୯) ହେମସାଗର ପତ୍ର ଅଥବା ଗେଣ୍ଡୁ ପତ୍ର ବାଟି ନାଭିର ଚାରିପାଖରେ ଲେପ ଦେଲେ ପରିସ୍ରା ହୁଏ । (ପରୀକ୍ଷିତ)
- ୧୦) ଗୋଖରା ମଞ୍ଜି, ସୁନାରୀ ଅଠା, କୁଶ, କାଶ, ଦୁରାଲଭା, ପାଉଁଶିଆ ଓ ହରିଡ଼ାର କ୍ଵାଥ ମହୁ ସହିତ ସେବନ କଲେ ଅଶ୍ଵରୀ ଓ ଆସନ୍ ମୂତ୍ରଧର ମୂତ୍ରକୃଚ୍ଛ ମଧ୍ୟ ଭଲ ହୁଏ । (ଚକ୍ରଦତ୍ତ)
- ୧୧) ଅଳେଇଚ, ପାଉଁଶିଆ ଚେର, ଶିଳାଜତୁ, ପିପ୍ପଳୀ ଏମାନଙ୍କର ଚୂର୍ଣ୍ଣ ଚାଉଳଧୂଆଁ ପାଣି ସହିତ ପାନ କଲେ ଅଥବା ଗୁଡ଼ ସହିତ ସେବନ କଲେ ମୁମୁର୍ସୁ ମୂତ୍ରକୃଚ୍ଛ ରୋଗୀ ମଧ୍ୟ ଆରୋଗ୍ୟ ଲାଭ କରେ । (ଚକ୍ରଦତ୍ତ)
- ୧୨) ବିଶୁଦ୍ଧ ଲୌହ ଭସ୍ମ ଦୁଇ ରତିରେ ୧୪/୧୫ ଟୋପା ମହୁ ମିଶାଇ ଲୌହ ପାତ୍ରରେ ମର୍ଦ୍ଦନ କରି ତିନି ଦିନ ଖାଇଲେ ମୂତ୍ରକୃଚ୍ଛ ଭଲ ହୁଏ ।

ମୂତ୍ରାଘାତ ବା ମୂତ୍ରରୋଧ (ପରିସ୍ରା ବନ୍ଦ ହୋଇଗଲେ)

- ୧) ଅଙ୍କରାନ୍ତି ଗଛର ରସ ଦୁଇ ଡୋଳା ଖାଇବ । (ଚକ୍ରଦତ୍ତ)
- ୨) କାକୁଡ଼ିମଞ୍ଜି ଦୁଇ ଡୋଳା ଅଳ୍ପ ସୈନ୍ଧବ ଲବଣ ମିଶାଇ ଖାଇବ । (ସୁଶ୍ରୁତ)
- ୩) ଅଶୋକମଞ୍ଜି ପାଣିରେ ବାଟି ପିଆଇବ । ମଞ୍ଜି ଚୂର୍ଣ୍ଣ - ଅଧଡୋଳା ।
- ୪) କର୍ପୂର ଚୂର୍ଣ୍ଣ ଲିଙ୍ଗ ଭିତରେ ପୁରାଇବ ।
- ୫) କାକୁଡ଼ିମଞ୍ଜି, କବାବଚିନି ଓ ସୋରାକ୍ଷର ମୁଡ଼ି ପାଣିରେ ବାଟି ତଳି ପେଟରେ ଲେପ ଦେଲେ ୩/୪ ଦିନର ପରିସ୍ରା ବନ୍ଦ ହୋଇଥିଲେ ପରିସ୍ରା ହୁଏ । (ବହୁ ପରୀକ୍ଷିତ)
ମୁଡ଼ି ନ ମିଳିଲେ କେବଳ ପାଣିରେ ବାଟି ଲେପ ଦେବ ।
- ୬) ଅଁଳାକୁ ବାଟି ତଳି ପେଟରେ ଲେପ ଦେଲେ ମୂତ୍ରରୋଧ ନିବୃତ୍ତ ହୁଏ । (ଭାବପ୍ରକାଶ)

- ୭) କଳମା ସୋରା ଏକ ଭାଗ, ଫିଟିକିରି ଅର୍ଦ୍ଧଭାଗ ଏକତ୍ର କରି ଲୁହା କରେଇରେ ରଖି ନିଆଁରେ ବସାଇବ । ତରଳିଗଲେ ଚୁଲାରୁ ବାହାର କରି ମର୍ଦ୍ଦନ କରି ଶିଶିରେ ରଖିବ । ମାତ୍ରା - ଅଧତୋଳା ଖାଇ ଗରମ ପାଣି ପିଇବ । ୧୦/୧୨ ମିନିଟ୍‌ରେ ପରିସ୍ରା ହେବ ।

ଲିଙ୍ଗରୁ ରକ୍ତ ସ୍ରାବ

ଅଧିକ ସ୍ତ୍ରୀ ସହବାସ ହେତୁ ଲିଙ୍ଗରୁ ରକ୍ତସ୍ରାବ ହେଉଥିଲେ ମୈଥୁନ କରିବ ନାହିଁ ଏବଂ ନିମ୍ନଲିଖିତ ବଳକାରକ ଆହାର କରିବ । ବାଇଡ଼ୁଙ୍କ ମଞ୍ଜି, ଦ୍ରାକ୍ଷା, ପିପ୍ପଳୀ, କୋଇଲେଖା ମଞ୍ଜି, ଚିନି - ଏ ସମସ୍ତ ସମଭାଗ ଚୂର୍ଣ୍ଣ କରି ଦୁଧ, ଘିଅ ଓ ମହୁ ପ୍ରତ୍ୟେକ ଅର୍ଦ୍ଧଭାଗ ରୂପେ ମିଶାଇ ଦୁଇ ତୋଳା ହିସାବରେ ଖାଇ ଦୁଧ ପାନ କରିବ । ଏହା ସେବନ କଲେ ଶୁକ୍ରଦୋଷ ଦୂର ହୋଇ ବନ୍ଧ୍ୟା ନାରୀର ସନ୍ତାନ ହୁଏ । (ଚକ୍ରଦତ୍ତ)

ବାଇଡ଼ୁଙ୍କ ମଞ୍ଜିକୁ ଗରମ ପାଣିରେ ୧୨ ଘଣ୍ଟା ବତୁରାଇ ଫୁଲିଗଲେ ଚୋପା ଛଡ଼ାଇ ବାଟିଦେବ । ତାପରେ ଶୁଖାଇ ଚୂର୍ଣ୍ଣ କରିବ ।

ପରିସ୍ରା ବେଶି ହେଲେ

- ୧) ଅରୁଆ ଚାଉଳ ଭାଜି ଚୂର୍ଣ୍ଣ କରି ତାହା ସହିତ ସମାନ ଭାଗ ଚିନି ମିଶାଇ ଖାଇବ । ମାତ୍ରା- ଚାଉଳଭଜା ଚୂର୍ଣ୍ଣ - ୫ ତୋଳା ଠାରୁ ୭ ତୋଳା ।
- ୨) ବାୟୁବୃଦ୍ଧି ହୋଇ ପରିସ୍ରା ବେଶୀ ହେଲେ ମିଶ୍ରି ପାଣିରେ ଚମ୍ପା କଦଳୀ ଚକଟି ସକାଳେ ଓ ସନ୍ଧ୍ୟାରେ ଖାଇବ ।

ପିଲାମାନେ ବିଛଣାରେ ମୁଡ଼ିଲେ

- ୧) ଦୁଇ ତୋଳା କଇଁଞ୍ଚି କାକୁଡ଼ି ମୂଳର ରସରେ ମିଶ୍ରି ମିଶାଇ ଦିନକୁ ଦୁଇ ଥର କରି ସାତ ଦିନ ଖାଇବ ।
- ୨) ଅଁଳାଚୂର୍ଣ୍ଣ ଓ କଳାକୀରା ଚୂର୍ଣ୍ଣ ସମାନ ଭାଗ ମିଶାଇ ଖାଇବ ।
ମାତ୍ରା - ଉଭୟ ଚୂର୍ଣ୍ଣ ଚିନି ଅଣା ଓଜନ ।
- ୩) ମୁରୁଗା ଚେର ଏକ ତୋଳା, ଯବଧାନ ଏକ ତୋଳା ଅଧସେର ପାଣିରେ ସିଝାଇ ଏକ ଛଟାକି ରହିଲେ ଛାଣି ପିଆଇବ ।

ବୟସ ଛତ

- ୧) ନୀଳବର୍ଣ୍ଣ ଦାସକରେଣ୍ଡା ପତ୍ର ରସ ଦେହରେ ଉତ୍ତମ ରୂପେ ମାଲିସ୍ କରି କାଞ୍ଜିରେ ବଟା ହୋଇଥିବା ମୂଳାମଞ୍ଜି ତହିଁରେ ଲଗାଇଲେ ଭଲ ହୁଏ ।

- ୨) କଦଳୀକ୍ଷାର ଓ ବଟା ହଳଦୀ ଏକତ୍ର ମିଶାଇ ଛତ୍ତରେ ଲଗାଇବ ।
 କ୍ଷାର - କଦଳୀ ପତ୍ର ଓ ବାହୁଙ୍ଗାକୁ ଯୋଡ଼ି ଭସ୍ମ କରିବ । ଭସ୍ମର ୬ଗୁଣ ପାଣି ମିଶାଇ କନାରେ ଛାଣିବ । ଛଣା ହୋଇଥିବା ପାଣିକୁ ହାଣ୍ଡିରେ ରଖି ଜାଳ ଦେବ । ପାଣି ମରିଯାଇ ଯାହା ଅବଶେଷ ରହିବ ତାହା କ୍ଷାର ।
- ୩) କାଗେଜିଲେମ୍ବୁ ରସରେ ହରିତାଳ ଘଷି ସୂର୍ଯ୍ୟପାକ କରି ଲଗାଇବ ।
- ୪) ଅପାମାରଙ୍ଗ ଚେରକୁ ମୂଳାମଞ୍ଜି ସହିତ ବାଟି ଲଗାଇବ ।
- ୫) ନିମ୍ବଗଛରେ ହୋଇଥିବା ଗୁଳୁଚିର ରସ ଲଗାଇବ । ଏହି ରସ କୁଷ୍ଠ ଛତ୍ତରେ ଦେଲେ ଉପକାର ହୁଏ ।
- ୬) ଚାକୁଣ୍ଡା ମଞ୍ଜି ଓ ଝୁଣା ସମତାଗ କାଞ୍ଜିରେ ବାଟି ଲଗାଇଲେ ବୟସ ଛତ୍ତ ଭଲ ହୁଏ । (ଚରକ)

ଧବଳ କୁଷ୍ଠ

- ୧) ସୋମରାଜ ମଞ୍ଜି ଚୂର୍ଣ୍ଣ ୪ ଭାଗ, ହରିତାଳ ଏକ ଭାଗ ଗୋମୂତ୍ରରେ ବାଟି ଶ୍ୱେତ କୁଷ୍ଠରେ ଲେପ ଦେଲେ ଭଲ ହୁଏ । (ବାଗଭଟ୍ଟ)
- ୨) କୋଟିଲା ଚେର, ଧଳା ଆକୁଳ ଚେର, କଳା କାସୁରୀ ଚେର, ବାସଙ୍ଗ ଚେର, ସୋମରାଜ ମଞ୍ଜି ସମପରିମାଣରେ ବାଟି ଲେପ ଦେବ ।
- ୩) ଧୋବ କାଈଞ୍ଚ ଚେର ଓ ଚିତାପାରୁ ଚେର ଏକତ୍ର ବାଟି ଲେପ ଦେବ ।
- ୪) ଗଣକ, ହୀରାକଷ, ହରିତାଳ ଓ ତ୍ରିଫଳା (ହରିଡ଼ା, ବାହାଡ଼ା, ଅଁଳା) ପାଣିରେ ବାଟି ଲେପ ଦେବ ।
- ୫) ଅକରକରା ଚୂର୍ଣ୍ଣ ଏକ ତୋଳା, ଚିତାପାରୁ ଚେର, ପିପ୍ପଳୀ ଏବଂ ଶୋଧିତ ଧୂରୁରାମଞ୍ଜି ପ୍ରତ୍ୟେକରୁ ଅଧ ତୋଳା ଲେଖାଏଁ ତ୍ରିଫଳା, ମୁସକର, ସୋମରାଜ ମଞ୍ଜି, ମଞ୍ଜୁଆତି ମଞ୍ଜି ପ୍ରତ୍ୟେକରୁ ଏକତୋଳା, ଶୁଦ୍ଧ ଶଙ୍ଖୁଆ ଏକ ମସା ଏ ସମସ୍ତ ଚୂର୍ଣ୍ଣ ଅଦାରସରେ ମର୍ଦ୍ଦନ କରି ମୁଗ ପରି ବଟିକା କରି ଛାଇରେ ଶୁଖାଇ ଶିଶିରେ ରଖିବ । ପ୍ରତିଦିନ ଭୋଜନ ପରେ ଗୋଟିଏ ଲେଖାଏଁ ବଟିକା ପାଣିରେ ଖାଇବ ।
- ୬) ଢାଳିମ୍ବପତ୍ର ରସ ଏକ ସେର, ଅଗରା (ଓଡ଼ିଶାମାରି) ପତ୍ର ରସ ଏକ ସେର, ଗୋମୂତ୍ର ଏକ ସେର (ଗର୍ଭିଣୀ ଗାଇର ମୂତ୍ର), ଢାଳିମ୍ବ ପତ୍ର କଳକ (ପତ୍ରବଟା) ଅଧସେର, କଳା ରାଶିତେଲ ଦୁଇ ସେରରେ ପାକ କରିବ । ତୈଳାବଶେଷ ରହିଲେ ଶିଶିରେ ରଖିବ । ଏହି

ତୈଳ ଦିନକୁ ଦୁଇଥର ଲଗାଇଲେ ଶ୍ୱେତକୃଷ୍ଣ, କୁଷ୍ଠରୁଣା, ଭଗନ୍ଦର, କଣ୍ଠାମାଳା, ଗୋଦର ଭଲ ହୁଏ । ଉପରୋକ୍ତ ୫ ନମ୍ବର ଔଷଧ ଖାଇ ଏହି ତୈଳ ଲଗାଇଲେ ଶୀଘ୍ର ରୋଗମୁକ୍ତ ହେବ ।

୭) ରବିବାର ଦିନ ଶୁକ୍ଳ ଜୟନ୍ତୀ ମୂଳକୁ ଗାଈ ଦୁଧରେ ବାଟି ପାନ କଲେ ଶ୍ୱେତକୃଷ୍ଣ ଭଲ ହୁଏ । ଏହା ବୈଦନାଥଙ୍କର ଆଜ୍ଞା ଔଷଧ (ଚକ୍ରଦଣ)

ଶୁକ୍ଳ ଜୟନ୍ତୀ ମୂଳ ବା ଚେର - ଏକ ତୋଳା ଓଜନ ।

୮) ବାଇଡ଼ିମିରି ଫଳ ରସ ଏକ ତୋଳା ଓ ପୁରୁଣା ଗୁଡ଼ ଏକ ତୋଳା ଏକତ୍ର ମିଶାଇ ଖାଇବ । ରୋଗମୁକ୍ତ ହେବା ପର୍ଯ୍ୟନ୍ତ ଖାଇବ । (ଚରକ)

କୃଷ୍ଣ ରୋଗ

ମୃଗଶିରା ବା ପୁଷ୍ପା ନକ୍ଷତ୍ରରେ ବେଗୁନିଆ ଚେରଗୁଡ଼ିଏ ଆଣି ପରିଷ୍କାର କରି ଧୋଇ ଚେରର ଛାଲି ବାହାର କରି କାଠ ଫୋପାଡ଼ି ଦେବ । ସେହି ଚେରର ଛାଲିକୁ ଏବଂ ଅତି ସରୁ ଚେରକୁ ଶୁଖାଇ ଗୁଣ୍ଠ କରି କନାରେ ଛାଣି ଶିଶିରେ ରଖିବ । ସେହି ଦୁର୍ଣ୍ଣରୁ ଅଧତୋଳା ଓଜନ ୫ ତୋଳାଠାରୁ ୧୦ ତୋଳା ଛଡ଼ାମୂତ (ଗୋମୂତ)ରେ ମିଶାଇ ରୋଗୀକୁ ସକାଳେ ଖାଲି ପେଟରେ ଖାଇବାକୁ ଦେବ । ଛଡ଼ାମୂତ ପରିବର୍ତ୍ତେ ରୋଗୀର ମୂତରେ (୫ତୋଳା) ଉକ୍ତ ଦୁର୍ଣ୍ଣ ଖାଇବାକୁ ଦେଲେ ବେଶି ଗୁଣ କରେ । ରୋଗୀର ମୂତ ନେଲାବେଳେ ମୂତର ପ୍ରଥମ ଧାର ତଳେ ପକାଇଦେଇ ତା ପର ମୂତ ଗ୍ରହଣ କରିବ । ରୋଗମୁକ୍ତ ପର୍ଯ୍ୟନ୍ତ ଉପରୋକ୍ତ ଔଷଧ ଖାଉଥିବ ।

ପଥ - କଞ୍ଚାକୁଟକୁ ପାଣିରେ ବତୁରାଇ ରଖିବ । ଭୋକ ହେଲେ ସେହି କୁଟ ଖାଇବ । ଶୋଷ ହେଲେ ସେହି କୁଟ ପାଣି ପିଇବ । ଆହାର କେବଳ କୁଟ ହେବ । ଆଉ କିଛି ଖାଇବ ନାହିଁ । କୁଟରେ ଚିନି, ଲୁଣ ପ୍ରଭୃତି କିଛି ମିଶିବ ନାହିଁ । ଏଥି ପଥରେ ରହିଲେ ରୋଗୀ ୮/୧୦ ଦିନ ଭିତରେ ଶୁଖିଯିବ, କିନ୍ତୁ ସ୍ୱାସ୍ଥ୍ୟ ଭଲ ଆଶଙ୍କା ନାହିଁ । କିଛି ଦିନ ପରେ ରୋଗୀର ସ୍ୱାସ୍ଥ୍ୟ ଖୁବ୍ ଭଲ ହେବ । ରୋଗମୁକ୍ତ ହେବା ପର୍ଯ୍ୟନ୍ତ ଏହି ପଥରେ ରହିବ ।

ସ୍ନାନ - ନିମ୍ବପତ୍ରକୁ ପାଣିରେ ଫୁଟାଇ ଅଳ୍ପ ଉଷ୍ଣମ ଥାଇ ଗାଧୋଇବ । ପ୍ରତି ରବିବାର ଦିନ ସକାଳ ଗୋବର ସର୍ବାଙ୍ଗ ମାଲିସ୍ କରି ଏକ ଘଣ୍ଟା ପରେ ଗାଧୋଇବ । ଦିନ ଯାକ ନିମ୍ବଗଛ ମୂଳରେ ରହିବ । ଦୂରରେ ରହି ମହାଦେବଙ୍କ ମନ୍ଦିରକୁ ଦର୍ଶନ କରିବ । ସବୁବେଳେ ସତ୍‌ଚିନ୍ତା କରିବ । କୌଣସି ସାଲୋକକୁ ଏପରିକି ନିଜ ସ୍ତ୍ରୀକୁ ଛୁଇଁବ ନାହିଁ । ତିନୋଟି ରୋଗୀ ଏହି ଔଷଧରେ ମୁଁ ଭଲ କରିଛି ।

ପାଗଳ ରୋଗ

ପାତାଳଗରୁଡ଼ ତେର କଞ୍ଚା ହେଲେ ଦୁଇ ତୋଳା, ଶୁଖିଲା ହେଲେ ଏକତୋଳା ୨୭ଟି ଗୋଲମରିଚ ସହିତ ଚିକକଣ କରି ବାଟି ପାଣି ମିଶାଇ ଦିନେ ଛଡ଼ା ଦିନେ ରୋଗୀକୁ ଖାଇବାକୁ ଦେବ । ଔଷଧ ବିଶେଷ ପିତା ହୋଇଥିବାରୁ ରୋଗୀ ପ୍ରଥମେ ନ ଖାଇ ଫୋପାଡ଼ି ଦେବ । ରୋଗୀ ଯଦି ନଖାଏ, ତାହାହେଲେ ରୋଗୀର ନାକବାଟେ ଔଷଧ ବେଶି ପାଣିଆ କରି ଖୁଆଇବ । କିଛି ଦିନ ନାକବାଟେ ଖୁଆଇଲେ ରୋଗୀ ନିଜେ ଔଷଧ ଖାଇବ । ରୋଗମୁକ୍ତ ହେବା ପର୍ଯ୍ୟନ୍ତ ଔଷଧ ଦେଉଥିବ । ରୋଗୀ ଦୁର୍ବଳ ହୋଇଥିଲେ ଉପରୋକ୍ତ ମାତ୍ରାର ଅଧା ଦେବ ।

ମୁଣ୍ଡରେ ମାଲିସ୍ - କଜଞ୍ଜିକାକୁଡ଼ି ପତ୍ର ରସ, ବରକୋଳି ପତ୍ର ରସ, ଦୁବ ରସ, ଘିକୁଆଁରା ରସ, ପୁରୁଣା ଘିଅ ଏକତ୍ର କରି ମୁଣ୍ଡରେ ମାଲିସ୍ କରିବ ।

ପଥ - ଭାତ, ରୁଟି, ଦୁଧ, ଘିଅ, ନିରାମିଷ ଡରକାରୀ ।

ଅପଥ୍ୟ - ଲଙ୍କାମରିଚ, ତେଲ, ଲୁଣ ଖାଇବ ନାହିଁ । ଇଚ୍ଛା ହେଲେ ଦିନକୁ ଦୁଇ, ତିନି ଥର ଗାଧୋଇବ ।

ପାତାଳଗରୁଡ଼ - ସଂସ୍କୃତ - ପାତାଳଗରୁଡ଼, ଦୀର୍ଘବଲ୍ଲୀ, ତିକ୍ତାଙ୍ଗା, ସୋମବଲ୍ଲୀ ।

ହିନ୍ଦୀ - ପାତାଳଗରୁଡ଼ୀ, ଛିରେଗା ।

ତେଲୁଗୁ - ଦୁସର ତୋଗେ ।

ବଙ୍ଗଳା - ଛିଲିହିଷ୍ଟ, ଶିଳିନ୍ଦା ।

ଉନ୍ମାଦ

ପାକଳ ପାଣି କଖାରୁ ରସରେ କୁଡ଼ୁଗୁଣ୍ଡ ଦୁଇଅଣି ଓଜନ, ମହୁ ଏକତାମଚ ମିଶାଇ ଖାଇଲେ ଉନ୍ମାଦ ରୋଗ ନଷ୍ଟ ହୁଏ । ଏହା ଉନ୍ମାଦ ରୋଗୀ ପକ୍ଷରେ ସିଦ୍ଧ ଔଷଧ । (ଚକ୍ରଦତ୍ତ)

ଭୂତ ଉନ୍ମାଦ

ଶୁକ୍ଳ ଅପରାଜିତା ତେର ଚାଉଳଧୁଆ ପାଣିରେ ବାଟି ଗାଇଘିଅ ମିଶାଇ ଖାଇବ । (ଚକ୍ରଦତ୍ତ)

ତେର ମାତ୍ରା - ସୁକ୍ଳ ଓଜନ ଠାରୁ ଅଧତୋଳା ଓଜନ ।

ରକ୍ତଚାପ (ଉଚ୍ଚ)

- | | |
|--------------------|--------|
| ୧) ପାତାଳ ଗରୁଡ଼ ତେର | ୫ ତୋଳା |
| ବଚ ରୁଣ୍ଡ | ୫ ତୋଳା |

ଗୋଲମରିଚ ଚୂର୍ଣ୍ଣ ୧ ଡୋଳା
 ରସ ସିନ୍ଦୂର ୧ ଡୋଳା

ଉପରୋକ୍ତ ପଦାର୍ଥ ଏକତ୍ର ମର୍ଦ୍ଦନ କରି ବ୍ରାହ୍ମୀରସରେ ଦୁଇ ଥର ଭାବନା ଦେଇ ମଟର ଦାନା ପରି ବଟିକା କରି ଦିନକୁ ଦୁଇଟି ବଟିକା ସକାଳେ ଓ ସନ୍ଧ୍ୟାରେ ଖାଇବ । ଉନ୍ମାଦ ରୋଗରେ ମଧ୍ୟ ଏହି ଔଷଧ ଦେବ ।

ବଜାରରେ ଶସ୍ତ୍ରରେ ଯେଉଁ ରସସିନ୍ଦୂର ବିକ୍ରି ହୁଏ, ତାକୁ ନ ଆଣି କୌଣସି କବିରାଜ ଔଷଧାଳୟରୁ ଆଣିବ ।

ଭାବନା - କୁଟିତ ଦ୍ରବ୍ୟ ବା ଚୂର୍ଣ୍ଣ ଭିଜିଗଲା ପରି ରସ (ଏଠାରେ ବ୍ରାହ୍ମୀରସ) ପକାଇ ମର୍ଦ୍ଦନ କରି ଦିନରେ ଖରାରେ ଏବଂ ରାତିରେ କାକରରେ ରଖିଲେ ଏକଥର ଭାବନା ହୁଏ ।

ଲୁଣ, ଖଟା, ଲଙ୍କାମରିଚ, ଶାଗ ଖାଇବ ନାହିଁ ।

୨) ପାତାଳଗରୁଡ଼ ତେର ଚୂର୍ଣ୍ଣ - ଏକଭାଗ ।

ବିଶୁଦ୍ଧ ଶିଳାଜତୁ ଚୂର୍ଣ୍ଣ - ଏକଭାଗ ।

ଏକତ୍ର ମର୍ଦ୍ଦନ କରି ୩ ରତି ହିସାବରେ ବଟିକା କରି ଶିଶିରେ ରଖିବ ।

ମାତ୍ରା - ସକାଳେ ଓ ସନ୍ଧ୍ୟାରେ ଗୋଟିଏ ଲେଖାଏଁ ବଟିକା ଦୁଧ ବା ପାଣି ସହିତ ରୋଗମୁକ୍ତ ହେବା ପର୍ଯ୍ୟନ୍ତ ଖାଇବ ।

ଅଜୀର୍ଣ୍ଣ

୧) ପ୍ରତିଦିନ ଖାଇବାର ପ୍ରାୟ ଏକ ଘଣ୍ଟା ପୂର୍ବରୁ ଦୁଇଅଣି ଓଜନ ଅବା ସହିତ ସାମାନ୍ୟ ସୈନ୍ଧବ ଲବଣ ମିଶାଇ ଖାଇଲେ ଅଜୀର୍ଣ୍ଣ ହେବ ନାହିଁ । (ପରୀକ୍ଷିତ)

୨) ଖାଇବାର ୧୫ ମିନିଟ୍ ପରେ ୩ଟା ବା ୫ଟା ଗୋଲମରିଚ ଚୋବାଇ ଖାଇ ଉଷ୍ଣମ ପାଣି ଏକ ଗ୍ଲାସ୍ ପିଇଲେ ଯେତେ ଗରିଷ୍ଠ ଖାଦ୍ୟ ଖାଇଥିଲେ ମଧ୍ୟ ଜୀର୍ଣ୍ଣ ହୋଇଯିବ । ଯେଉଁମାନଙ୍କର ଦାନ୍ତ ନାହିଁ, ସେମାନେ ଗୋଲମରିଚ ଚୂର୍ଣ୍ଣ ଖାଇ ଉଷ୍ଣମ ପାଣି ପିଇବେ । (ପରୀକ୍ଷିତ)

୩) ଶୁଣ୍ଠି ଚୂର୍ଣ୍ଣ ୫ ଡୋଳା, ପିପ୍ପଳୀ ଚୂର୍ଣ୍ଣ ୪ ଡୋଳା, କଳାଜୀରା ଚୂର୍ଣ୍ଣ ୩ ଡୋଳା, କୁଆଣୀ ଚୂର୍ଣ୍ଣ ୨ ଡୋଳା, ବିଟ ଲବଣ ଏକ ଡୋଳା, ହରିଡ଼ା, (ମଞ୍ଜି ବାହାର କରିଦେଇ) ଚୂର୍ଣ୍ଣ ୧୫ ଡୋଳା - ଏ ସମସ୍ତର ଚୂର୍ଣ୍ଣ ଏକତ୍ର କରି କାଚ ଶିଶିରେ ରଖିବ । ପ୍ରତିଦିନ ସକାଳ ଓ ସନ୍ଧ୍ୟାରେ ଦୁଇଅଣି ଓଜନ ଚୂର୍ଣ୍ଣ ଖାଇ ଅଣ୍ଡା ବା ଉଷ୍ଣମ ପାଣି ପିଇବ । (ପରୀକ୍ଷିତ)

୪) ଜୁଆଣୀ ୨୦ ଡୋଳା, ସୈନ୍ଧବ ଲବଣ ଦୁଇ ଡୋଳା, ବିଟ ଲବଣ ଦୁଇ ଡୋଳା, କାଗେଡ଼ି ଲେମ୍ବୁ ରସରେ ପକାଇ ଶୁଖାଇ ରଖିବ । ସୁକ୍ତି ଓଜନରେ ଖାଇଲେ ଅଜୀର୍ଣ୍ଣ ଦୋଷ ନଷ୍ଟ ହୁଏ, କ୍ଷୁଧା ବୃଦ୍ଧି ହୁଏ, ଝାଡ଼ା, ବାନ୍ତି ଓ ପେଟର ବେଦନା ଶାନ୍ତି ହୁଏ ।

୫) ସୈନ୍ଧବ ଲବଣ, ଗୋଲମରିଚ ଓ ଭଜା ଜୀରା ସମତାଗ ଏକତ୍ର ଚୂର୍ଣ୍ଣ କରି ଦୁଇଅଣା ମାତ୍ରାରେ ଗୁଆଦହି ସହିତ ଖାଇବ ।

୬) ଶୁଦ୍ଧ କୋଚିଲା ମଞ୍ଜି ଚୂର୍ଣ୍ଣ ପାଞ୍ଚଡୋଳା, ରେକ୍ଟିଫାଏଡ଼ ସ୍ପିରିଟରେ ଗୋଳାଇ ଶିଶିରେ ରଖି ମୁହଁ ବନ୍ଦ କରି ଦଶ ଦିନ ରଖିଦେବ । ତାପରେ ଛାଣିକରି ଶିଶିରେ ରଖିବ ।

ମାତ୍ରା - ୫ ଟୋପାରୁ ୧୦ ଟୋପା ବୟସ୍କ ଲୋକ ପାଣିରେ ମିଶାଇ ଖାଇବ । ଭୋଜନ ପରେ ଦିନକୁ ଦୁଇଥର ଖାଇବ ।

ଗୁଣ - ଏହି ଔଷଧ ଖାଇଲେ କଠରାଗ୍ନି ପ୍ରଦୀପ୍ତ ହୁଏ, ଯକୃତର ବିକୃତି ଦୂର ହୁଏ । ଏହା ଜ୍ୱରନାଶକ, ପୁଷ୍ଟିବର୍ଦ୍ଧକ ଓ ବଳବୀର୍ଯ୍ୟ ବର୍ଦ୍ଧକ ଏବଂ କାମୋଦୀୟକ ।

କୋଚିଲାମଞ୍ଜି ଶୋଧନ ବିଧି - କୋଚିଲା ମଞ୍ଜିକୁ ଆଠ ଦିନ ଗାଈମୂତରେ ବତୁରାଇବ । ପ୍ରତିଦିନ ପୁରୁଣା ମୁତ ବାହାର କରି ନୂଆ ମୁତ ଦେଉଥିବ । ତାପରେ ମଞ୍ଜିକୁ ଧୋଇ ଛୁରି ଦ୍ୱାରା ମଞ୍ଜି ଉପର ଚୋପା ବାହାର କରି ଫୋପାଡ଼ି ଦେବ ଏବଂ ମଞ୍ଜିକୁ ଦୁଇ ଫାଳ କରି ତା' ଭିତରେ ଥିବା ଜିଭକୁ ଫୋପାଡ଼ି ଦେବ । ତା'ପରେ କୋଚିଲା ମଞ୍ଜିର ୧୨ ଗୁଣ ଦୁଧରେ ଦୋଳାଯନ୍ତ୍ରରେ ସିଝାଇବ । ଯେତେବେଳେ ଦୁଧ ରାବେଡ଼ି ପରି ହୋଇଯିବ, ମଞ୍ଜିଗୁଡ଼ିକ କାଢ଼ି ଭଲ କରି ଧୋଇ ହିମଦସ୍ତାରେ କୁଟିବ । ତାପରେ ଖରାରେ ଶୁଖାଇ ପୁନରପି ଚୂର୍ଣ୍ଣ କରି କନାରେ ଛାଣି ଶିଶିରେ ରଖିବ ।

ଅନ୍ୟ ଉପାୟ - କୋଚିଲାମଞ୍ଜିକୁ ଯଦି ଦୁଧରେ ଦୋଳାଯନ୍ତ୍ରରେ ନ ସିଝାଇବ, ତାହାହେଲେ ଖାଣ୍ଡି ଗୁଆଘିଅରେ ଭାଜିବ । ଏଥିରୁ ଯେଉଁ ଘିଅ ବାହାରିବ, ସେହି ଘିଅକୁ ଶିଶିରେ ରଖିବ । ଯେଉଁ ଲୋକ ଯେତେ ଅର୍ପିମ ଖାଉଥିବ, ତାର ଅର୍ଦ୍ଧଭାଗ ଏହି ଘିଅରୁ କିଛି ଦିନ ଖାଇବାକୁ ଦେଲେ ଅର୍ପିମ ଖାଇବା ଅଭ୍ୟାସ ଛାଡ଼ି ଯିବ । (ପରୀକ୍ଷିତ)

୭) କର୍ପୂର ଏକ ଅଣି ଓଜନ, ଲବଙ୍ଗ ଏକ ଅଣି ଓଜନ, ଜୀରା ଏକ ଅଣି ଓଜନ, ଜୁଆଣୀ ଏକ ଅଣି ଓଜନ, ସୈନ୍ଧବ ଲବଣ ଦୁଇ ଅଣି ଓଜନ ଏକତ୍ର ମିଶାଇ ଶିଶିରେ ରଖିବ ।

ମାତ୍ରା - ଦିନକୁ ଦୁଇ ଅଣି ଓଜନ ଚୂର୍ଣ୍ଣ ସକାଳେ ଖାଇବ । ଏହିପରି ୩ ଦିନ ସକାଳେ ଖାଇଲେ ଅଜୀର୍ଣ୍ଣ ନିଶ୍ଚୟ ଭଲ ହୁଏ ଏବଂ ଅଗ୍ନି ବୃଦ୍ଧି ହୁଏ ।

- ୮) ଶୋଧୁତ ଗନ୍ଧକ, ତ୍ରିକଟୁ, ଯବକ୍ଷାର, ସଜାକ୍ଷାର, ସୈନ୍ଧବଲବଣ, ଲବଙ୍ଗ ସମତାଗ ଏକତ୍ର ୧୨ ଘଣ୍ଟା ଲେମ୍ବୁରସରେ ମର୍ଦ୍ଦନ କରି ଦୁଇ ରତି ହିସାବରେ ବଟିକା କରି ଦିନକୁ ଦୁଇଥର ସକାଳ ଓ ସନ୍ଧ୍ୟାରେ ଖାଇଲେ କ୍ଷୁଧା ବଢ଼େ । ଏହି ବଟିକାକୁ “କ୍ଷୁଧାବର୍ଦ୍ଧନା ବଟୀ” କୁହାଯାଏ ।
- ୯) ଶୋଧୁତ ପାରା, ହରିଡ଼ା, ଅଳେଇଚ, ଶୁଣ୍ଠୀ, ପିପ୍ପଳ ପ୍ରତ୍ୟେକରୁ ଏକ ତୋଳା ଲେଖାଏଁ ଗୋଲମରିଚ, ଲବଙ୍ଗ, ଚିତାପାରୁ, ତ୍ରିଫଳା (ହରିଡ଼ା, ବାହାଡ଼ା, ଅଁଳା) ଅଧ ତୋଳା ଲେଖାଏଁ ନବସାଗର ଏକ ତୋଳା ଏ ସମସ୍ତର ଚୂର୍ଣ୍ଣ ଦୁଇ ରତି ହିସାବରେ ଖାଇ ଗରମ ପାଣି ପିଇଲେ ଅଜୀର୍ଣ୍ଣ, ପ୍ଳୀହା, ଗୁଳ୍ମ, ଭଗନ୍ଦର, ଉଦରରୋଗ, ଅର୍ଶ ରୋଗ, କଫ ରୋଗ ଭଲ ହୁଏ । ଉପରୋକ୍ତ ଚୂର୍ଣ୍ଣକୁ “ରାଜବଲ୍ଲଭ ରସ” କୁହାଯାଏ ।

ଅଗ୍ନିମାନ୍ଦ୍ୟ

- ୧) ହରିଡ଼ା, ଶୁଣ୍ଠୀ, ପୁରୁଣାଗୁଡ଼ ବା ସୈନ୍ଧବ ଲବଣ ସହିତ ନିୟମିତ ରୂପେ ଖାଇଲେ ଅଗ୍ନି ପ୍ରଖର ହୁଏ । (ଚକ୍ରଦତ୍ତ)

ମାତ୍ରା - ଦୁଇ ଅଣି ଓଜନ ।

- ୨) ସୈନ୍ଧବ ଲବଣ, ହରିଡ଼ା, ପିପ୍ପଳୀ ଓ ଚିତାପାରୁ ଚେର ସମତାଗ ଚୂର୍ଣ୍ଣ କରି ଗରମ ପାଣିରେ ଉପଯୁକ୍ତ ମାତ୍ରାରେ ସେବନ କଲେ ମନ୍ଦଅଗ୍ନି ଦୀପ୍ତ ହୁଏ ଓ ଗରିଷ୍ଠ ଭୋଜନ ଶୀଘ୍ର ଜୀର୍ଣ୍ଣ ହୁଏ । (ଚକ୍ରଦତ୍ତ)

ମାତ୍ରା - ଦୁଇଅଣି ଓଜନ ।

- ୩) ସୈନ୍ଧବ ଲବଣ, ହିଙ୍ଗୁ, ହରିଡ଼ା, ବାହାଡ଼ା, ଅଁଳା, କୁଆଣୀ, ଶୁଣ୍ଠୀ, ପିପ୍ପଳୀ, ଗୋଲମରିଚ ଏ ସମସ୍ତ ସମତାଗ କରି ଚୂର୍ଣ୍ଣ କରିବ । ସମସ୍ତ ଚୂର୍ଣ୍ଣର ସମତାଗ ପୁରୁଣା ଗୁଡ଼ ମିଶାଇ ସୁକି ଓଜନ ବଟିକା କରି ଦିନକୁ ଦୁଇ ଥର ଖାଇବ । ଏହି ଔଷଧ ସେବନ କଲେ ଯଥେଷ୍ଟ ଆହାର କରିବ ଓ ପରମ ତୃପ୍ତି ଲାଭ କରିବ । (ଚକ୍ରଦତ୍ତ)

ତୀକ୍ଷଣାଗ୍ନି

ଅପାମାରଙ୍ଗ ମଞ୍ଜିର ଚୂର୍ଣ୍ଣ ସୁକି ଓଜନ ଯେକ ସହିତ ବା ପାଣିରେ କିଛି ଦିନ ଖାଇଲେ ତୀକ୍ଷଣାଗ୍ନି ପ୍ରଶମିତ ହୁଏ ।

ତୃଷ୍ଣା (ଉକ୍ତ)

- ୧) ଇଟାକୁ ନିଆଁରେ ପୋଡ଼ି ପାଣିରେ ପକାଇବ । ଏହି ପାଣି ଅଣ୍ଡା ହେବା ପରେ ପିଇଲେ ଉକ୍ତ ତୃଷ୍ଣା ବନ୍ଦ ହୁଏ ।
- ୨) ନବାତ ପଣାରେ ତିସୁଳି ଓ ଡାଳିମ୍ବରସ ମିଶାଇ ତହିଁରେ ତ୍ରିକଟୁ (ଶୁଣ୍ଠା ଓ ପିପ୍ପଳୀ, ଗୋଲମରିଚ) ଓ କର୍ପୂର ମିଶାଇ ପିଇଲେ ତତ୍ତ୍ଵଶାତ୍ ତୃଷ୍ଣା ବନ୍ଦ ହୁଏ ।

ଅମ୍ଳପିତ୍ତ

- ୧) ଶୁଦ୍ଧପାଚା ଏକ ତୋଳା, ଶୁଦ୍ଧଗନ୍ଧକ ଦୁଇ ତୋଳା ଏକତ୍ର ବହୁତ ସମୟ ମର୍ଦ୍ଦନ କରି କଞ୍ଜଳୀ କରିବ ।

ତ୍ରିଫଳା, ତ୍ରିକଟୁ, ବିଡ଼ଙ୍ଗ, ଚିତାପାରୁ, ନାଗରମୁଆ ପ୍ରତ୍ୟେକର ଚୂର୍ଣ୍ଣ ୪ ତୋଳା ଏକତ୍ର ମିଶାଇ ମର୍ଦ୍ଦନ କରିବ । ତା'ପରେ ଏହି ଚୂର୍ଣ୍ଣକୁ ଉପରୋକ୍ତ ପାଚା ଏବଂ ଗନ୍ଧକରେ ତିଆରି ହୋଇଥିବା କଞ୍ଜଳୀରେ ମିଶାଇ ମର୍ଦ୍ଦନ କରି ରଖିବ ।

ମାତ୍ରା - ସୁକ୍ତି ଓଜନ ମହୁ ଏବଂ ଘିଅ ଅନୁପାତରେ ଖାଇବ । ସକାଳେ ଓ ସନ୍ଧ୍ୟାରେ ଔଷଧ ଖାଇଲା ପରେ ଅଣ୍ଡାପାଣି ବା ଧାରୋଷ୍ଠ ଦୁଧ ପିଇବ ।

- ୨) ହରିଡ଼ାଚୂର୍ଣ୍ଣ ଅଧ ତୋଳା, ମହୁ ଅଥବା ଗୁଡ଼ ଅଧ ତୋଳା, ଦିନକୁ ଦୁଇ ପାନ ସକାଳ ଓ ସନ୍ଧ୍ୟା ଏହିପରି ୩ ଦିନ ଖାଇଲେ ଅମ୍ଳପିତ୍ତ ଶାନ୍ତ ହୁଏ ।

- ୩) ଗୁଳୁଚି ଦୁଇ ମସା, ନିମ ଛାଳି ଦୁଇ ମସା, ପୋଟଳ ପତ୍ର ଦୁଇ ମସା, ତ୍ରିଫଳା ଦୁଇ ମସା, ପାଣି ଏକ ପାଆ - ଏ ସମସ୍ତ ଏକତ୍ର କରି ମାଟି ହାଣ୍ଡିରେ ଅଧସେର ପାଣି ଦେଇ ସିଝାଇ ଅବଶେଷ ଏକ ଛଟାଳି ରହିଲେ ଛାଣି ଅଣ୍ଡା କରି ସେଥିରେ ଏକ ଚାମଚ ମହୁ ମିଶାଇ ଖାଇବ ।

ଦିନକୁ ଦୁଇ ପାନ ସକାଳ ଏବଂ ସନ୍ଧ୍ୟାରେ ପ୍ରତିଦିନ ଔଷଧ ତିଆରି କରି ୫ ଦିନ ଖାଇଲେ ଦାରୁଣ ଦାହଯୁକ୍ତ ଅମ୍ଳପିତ୍ତ ଭଲ ହୁଏ ।

ଗ୍ରହଣୀ

- ୧) ମେଥି ଏକ ତୋଳା, ଭୃକ୍ଷୁଆଁଳା ଏକ ତୋଳାକୁ ୩୨ ତୋଳା ପାଣିରେ ମାଟି ହାଣ୍ଡିରେ ସିଝାଇ ଅବଶେଷ ୪ ତୋଳା ରହିଲେ ଛାଣି ସେହି ପାଣିରେ ଦହି ମିଶାଇ ଖାଇଲେ ରକ୍ତଗ୍ରହଣୀ ଓ ରକ୍ତଗ୍ରହଣୀ ଆତ୍ମୟ୍ୟ ରୂପେ ପ୍ରଶମିତ ହୁଏ । (ପରାକ୍ଷିତ)

- ୨) ଚହ୍ନୁ ସହିତ ଦୁଇ ଅଣି ଓଜନ ଡେଙ୍ଗାଭେଜି (ଲବେଙ୍କୁଡ଼ି) ମୂଳର ଚୂର୍ଣ୍ଣ ସେବନ କଲେ ସଂଗ୍ରହ ଗ୍ରହଣୀ ବିନଷ୍ଟ ହୁଏ । (ବଙ୍ଗସେନ)

- ୩) ବେଳଶୁଣ୍ଠା ଓ ଶୁଣ୍ଠା ସମାନ ଭାଗରେ ମିଶାଇ ଚୂର୍ଣ୍ଣ କରିବ । ପୁରୁଣା ଗୁଡ଼ ସହିତ ଏହି ଚୂର୍ଣ୍ଣ ସୁକି ଓଜନ ଖାଇ ତା'ପରେ ଚହ୍ଲା ପିଇବ । (ଚକ୍ରଦତ୍ତ)
- ୪) ଯେଉଁମାନେ ବହୁ ଦିନରୁ ନାଳରକ୍ତ ଝାଡ଼ା ବା କେବଳ ନାଳଝାଡ଼ା ରୋଗ ଭୋଗୁଛନ୍ତି, ସେମାନେ ପ୍ରତିଦିନ ଗେଣ୍ଡାମାଂସ ଖାଇଲେ ପ୍ରାୟ ୩ ମାସ ଭିତରେ ଦେହ ପୁଷ୍ଟ ଓ ବଳିଷ୍ଠ ହେବା ସଙ୍ଗେ ସଙ୍ଗେ ରୋଗମୁକ୍ତ ହେବେ । ବେଶି ମସଲା ଦେଇ ଗେଣ୍ଡାମାଂସ ରାନ୍ଧିବ ନାହିଁ । (ପରାକ୍ଷିତ)
- ୫) ଏକତୋଳା ଗୋଲମରିଚ ଚୂର୍ଣ୍ଣ, ଦୁଇ ତୋଳା ଶୁଣ୍ଠା ଚୂର୍ଣ୍ଣ, ଚାରି ତୋଳା କେରୁଆଛାଲି, ଏକତୋଳା ପୁରୁଣା ଗୁଡ଼ ଏକତ୍ର କରି ସୁକି ଓଜନ ବଟିକା କରି ଦିନକୁ ଦୁଇଥର ଖାଇବ । ଔଷଧ ଖାଇ ପରେ ଚହ୍ଲା ପିଇବ ।
- ୬) କେରୁଆଛାଲିର କ୍ୱାଥରେ ଗ୍ରହଣୀ ରୋଗ ଭଲ ହୁଏ । ଦୁଇ ତୋଳା ଛାଲି ଅଧସେର ପାଣିରେ ସିଝାଇ ଏକ ଛଟାକି ରହିଲେ ଛାଣି ପିଇବ ।
- ୭) କେରୁଆ ଗଛର କଞ୍ଚାଛାଲିର ରସ ଓ ସମଭାଗ ପାତାଳ ଗରୁଡ଼ ତେର ରସ ଏକତ୍ର କରି ୩ ଦିନ ଖଲରେ ମର୍ଦ୍ଦନ କରି ଶୁଖାଇ ସୁକି ଓଜନ ବଟିକା କରିବ । ଦିନକୁ ୪ଟି ବଟିକା ଡାଳିମ୍ବ ରସ ଦୁଇ ତୋଳା ମିଶାଇ ଖାଇଲେ ସଂଗ୍ରହଣୀ ରୋଗ ଭଲ ହୁଏ । ପ୍ରତି ୪ ଘଣ୍ଟାରେ ଗୋଟିଏ ବଟିକାକୁ ଦୁଇ ତୋଳା ଡାଳିମ୍ବ ରସରେ ଖାଇବ । (ପରାକ୍ଷିତ)

ପଥ - ବାଲି, ପାଲୁଅ, ଚୂଡ଼ାମଣ୍ଡ, ପସାରୁଣି ପତ୍ର ଝୋଳ ।

କେରୁଆଗଛ - ସଂସ୍କୃତ - ଶକ୍ର, ବସନ୍ତ, ଗିରିମଲିକା, କୁଟଜ । ବଙ୍ଗଳା - କୁଡୁଚିଗାଛ । ହିନ୍ଦୀ - କୁଡ଼ା । ତେଲୁଗୁ - ଆକୁଡୁ ତେଲୁ, ଯେଉଁ ଗଛର ମଞ୍ଜିକୁ ଇନ୍ଦ୍ରଯବ କହନ୍ତି ।

- ୮) ଅର୍ଜୁନ ଛାଲି ଓ କେସରୀ ଗଛକୁ ସମଭାଗ ନେଇ ଶୁଖାଇ ଗୋଟିଏ ହାଣ୍ଡି ଭିତରେ ପୂରାଇ ତା'ଉପରେ ଆଉ ଗୋଟିଏ ହାଣ୍ଡି ରଖି ସନ୍ଧିରୋଧ କରି ପୁଟଦନ୍ତ୍ୟ କରି ଭସ୍ମ କରିବ । ଏହି ଭସ୍ମରୁ ସୁକି ଓଜନ ଚହ୍ଲା ସହିତ ଖାଇଲେ ପ୍ରବଳ ବେଦନାମୁକ୍ତ ଆମଗ୍ରହଣୀ ଭଲ ହୁଏ । (ବଙ୍ଗସେନ)

ସନ୍ନ୍ୟାସ

ଯେ କୌଣସି କାରଣରୁ ମସ୍ତିଷ୍କକୁ ରକ୍ତ ଯୋଗାଉଥିବା ଧମନୀରେ ରକ୍ତସ୍ରାବ ହେଲେ ବା ରକ୍ତ ଜମାଟ ବାନ୍ଧିଗଲେ ଏହି ରୋଗହୁଏ । ରୋଗୀ ହଠାତ୍ ଅଜ୍ଞାନ ହୋଇଯାଏ । ଅଜ୍ଞାନବସ୍ତାରେ ଛଟପଟ ହୁଏ ନାହିଁ । ଯଦିଓ ହୁଏ, ତାହାହେଲେ ଶରୀରର ଏକପାଖ (ହୁଏତ ଦକ୍ଷିଣ ନ ହେଲେ ବାମ ପାଖ) ଏକ ଅଙ୍ଗରେ ହୁଏ । ଏକ ସମୟରେ ଦୁଇ ପାଖ ହୁଏ ନାହିଁ । ଏହି ରୋଗ ପ୍ରାୟ ବୃଦ୍ଧା

ଲୋକଙ୍କର ହୁଏ । ୪୫ ବର୍ଷ କମ୍ ବର୍ଷର ଲୋକଙ୍କର କୃଚିତ୍ ହୁଏ । ରୋଗୀକୁ ଦେଖିଲେ ଜଣାପଡ଼େ ଯେପରି ଘୋର ନିଦରେ ଶୋଇଛି ।

ରୋଗର କାରଣ - ବେଶିଭୟ, ବେଶିଚିନ୍ତା, ବେଶିରୋଗ, ହଠାତ୍ ଦୁଃସମ୍ବାଦ ଶ୍ରବଣ, ବେଶି ଭାରି ଜିନିଷ ଉତ୍ତୋଳନ, ହଠାତ୍ ବେଶି ପରିଶ୍ରମ କରିବା, ଅତ୍ୟଧିକ ମଦ୍ୟ ଓ ଗଞ୍ଜାପାନ, ସ୍ତ୍ରୀଲୋକଙ୍କର ମାସିକ ସ୍ରାବ ଅସମୟରେ ବନ୍ଦ ହେଲେ ବା ଅର୍ଶିରୋଗୀର ରକ୍ତସ୍ରାବ ହଠାତ୍ ବନ୍ଦ ହେଲେ ଏହି ରୋଗ ହୁଏ ।

ଲକ୍ଷଣ - ରୋଗ ଆକ୍ରମଣ ସଙ୍ଗେ ସଙ୍ଗେ ରୋଗୀ ହଠାତ୍ ସମ୍ପୂର୍ଣ୍ଣ ଅଜ୍ଞାନ ହୋଇଯାଏ, ମୁହଁରୁ ଫେଣ ବାହାରେ, ଦାନ୍ତ ପଡ଼ିଯାଏ, ମୁହଁ ଲାଲ ଦିଶେ, ଆଖିର ତାରା ସଙ୍କୁଚିତ ହୋଇଯାଏ, ଅଥବା ଗୋଟିଏ ବଡ଼ ଓ ଗୋଟିଏ ଛୋଟ ହୁଏ । ମୁହଁ ବଙ୍କା ହୋଇଯାଏ । ଅଣ୍ଟାଝାଳ ବାହାରେ, ହାତ ପାଦ ଅଣ୍ଟା ହୁଏ । ନିଃଶ୍ୱାସ ନେବାରେ କଷ୍ଟ ହୁଏ । ଝାଡ଼ା, ପରିସ୍ରା ହୁଏ ନାହିଁ । ଯଦି ହୁଏ ଅଜ୍ଞାନ ଅବସ୍ଥାରେ ହୁଏ । ନାଡ଼ିର ଗତି ଯଦି ମିନିଟ୍‌କେ ୬୦ ରୁ କମ୍ ବା ୧୧୦ରୁ ବେଶି ହୁଏ, ତା'ହେଲେ ଅବସ୍ଥା ଆଶଙ୍କାଜନକ ବୁଝିବ । ସନ୍ନ୍ୟାସ ବଡ଼ କଠିନ ରୋଗ । ଏହି ରୋଗ ହେଲା ମାତ୍ରକେ ନିମ୍ନଲିଖିତ ପ୍ରାଥମିକ ଚିକିତ୍ସା କରି ବିଜ୍ଞ କବିରାଜ ଓ ଡାକ୍ତରଙ୍କର ଚିକିତ୍ସା କରାଇବ । ସନ୍ନ୍ୟାସ ରୋଗ କି ଅପସ୍ମାର ରୋଗ ପ୍ରଥମେ ଜାଣିବା ଦରକାର । ସନ୍ନ୍ୟାସ ରୋଗରେ ଅଜ୍ଞାନ ଅବସ୍ଥା ବରାବର ରହେ । ଅପସ୍ମାର ବା ମୃଗାରେ ସମୟ ସମୟରେ ଚେତା ଆସେ । ସନ୍ନ୍ୟାସରେ ଆଖିର ତାରା ଦୁଇଟି ହୁଏତ ସଙ୍କୁଚିତ କିମ୍ବା ଗୋଟିଏ ସଙ୍କୁଚିତ ଓ ଅନ୍ୟଟି ପ୍ରସାରିତ ଅର୍ଥାତ୍ ଅସମାନ ରହେ । ଅପସ୍ମାର ଓ ମୃଗାରେ ଆଖିର ତାରା ଉପରକୁ ଟେକି ହୋଇ ରହେ । ଆଖିପତା ବୁଜି ହୋଇଥାଏ ଅଥବା ଫେଲା ହୋଇଥାଏ ।

ପ୍ରାଥମିକ ଚିକିତ୍ସା - ଏକଅଣା ଓଜନ ହିଙ୍ଗୁ କୋଡ଼ିଏ ଚୋପା ମହୁ ମିଶାଇ ରୋଗୀର ଜିଭରେ ଲଗାଇବ । ୨/୩ ଘଣ୍ଟା ଅନ୍ତରରେ ପାଦକୁ ଗରମ ପାଣିରେ ୧୦ ମିନିଟ୍ ଧୋଇବ, ମୁଣ୍ଡରେ ଜଳପଟି ଦେବ । ବ୍ରାଣ୍ଡି ବା କୌଣସି ଉତ୍ତେଜକ ଔଷଧ ଖାଇବାକୁ ଦେବ ନାହିଁ । ୧୨ ଘଣ୍ଟା ଭିତରେ ଝାଡ଼ା ପରିସ୍ରା ନହେଲେ ଝାଡ଼ା ପରିସ୍ରା କରାଇବ ।

ସର୍ଦ୍ଦି-ଗର୍ମ

ଚୈତ୍ର ବୈଶାଖ ମାସରେ ପ୍ରଚଣ୍ଡ ଖରା ମୁଣ୍ଡରେ ଲାଗିଲେ ଏହି ରୋଗ ହୁଏ ।

ପ୍ରାଥମିକ ଚିକିତ୍ସା - ମୁଣ୍ଡକୁ ଅଣ୍ଟା ପାଣିରେ ଧୋଇବ । ତଉଲିଆ ବା କନାକୁ ଅଣ୍ଟା ପାଣିରେ ଭିଜାଇ କନାର ଦୁଇ ପାଖ ମେରୁଦଣ୍ଡ ଉପରେ ଏବଂ କୋଷ ଉପରେ ଦେବ । ବରଫ ଦେଇପାରିଲେ ଭଲ । ରୋଗୀ ମୁହଁ ନ ହୋଇଥିଲେ ଅଣ୍ଟା ପାଣି ପିଇବାକୁ ଦେବ । କଞ୍ଚା ଆମ୍ବ ପୋଡ଼ି ତା'ର ରସ ସର୍ବାଙ୍ଗ ପ୍ରଲେପ ଦେବ । ୮/୧୦ ଗ୍ରେନ୍ କୁଇନାଇନ୍ ଖାଇବାକୁ ଦେବ । ଅଣ୍ଟା ପାଣି ବା

ବରଫ ପାଣିରେ ଡୁବ୍ ଦେବ । ଉପରୋକ୍ତ ଚିକିତ୍ସାରେ ଭଲ ନହେଲେ କବିରାଜୀ ବା ଡାକ୍ତରୀ ଚିକିତ୍ସା କରିବ ।

ପ୍ରଚଣ୍ଡ ଖରାରେ ଯିବା ଆସିବା ସମୟରେ ଅଣ୍ଟାରେ ବା ପକେଟରେ ଗୋଟିଏ ପିଆଜ ରଖିଲେ ବା ଯେଉଁମାନେ ଟୋପି ପିନ୍ଧନ୍ତି ସେମାନେ ମୁଣ୍ଡ ଉପରେ ପିଆଜ ରଖି ତା ଉପରେ ଟୋପି ପିନ୍ଧିଲେ ସର୍ଦ୍ଦ-ଗର୍ମି ରୋଗ ହୁଏ ନାହିଁ । ଦୁଇ କାନର ରନ୍ଧୁକୁ ତୁଳା ଦେଇ ବନ୍ଦ କରି ରଖିଲେ ଖରାର ଉତ୍ତାପ ମୁଣ୍ଡରେ ପଶିପାରେ ନାହିଁ ।

ପରିସ୍ରା ବନ୍ଦ ହେତୁ ମୂର୍ଚ୍ଛା

ଯେଉଁମାନଙ୍କରେ ପରିସ୍ରାରେ ଆଲ୍‌ବୁମେନ୍ ପଡ଼େ ଏବଂ ଯେଉଁମାନଙ୍କର ବନ୍ଧୁ ଦିନରୁ ବନ୍ଧୁମୁତ୍ର ରୋଗ ଅଛି, ସେମାନଙ୍କର ଏହି ରୋଗ ହେବାର ସମ୍ଭାବନା । ପରିସ୍ରା ବନ୍ଦ ହେଲେ ପରିସ୍ରାର ବିଷ ରକ୍ତ ସାଙ୍ଗେ ମିଶି ଉପରୋକ୍ତ ରୋଗ କରାଏ ।

ଚିକିତ୍ସା -

- ୧) ନାଭିର ଚାରିପାଖେ ରସୁଣ ବାଟି କରି ପ୍ରଲେପ ଦେଲେ ଶୀଘ୍ର ପରିସ୍ରା ହୁଏ ।
- ୨) ଚୂନ, ପତା ଆମ୍ବପତ୍ର ଏବଂ ଯବକ୍ଷାର ସମାନ ରୂପେ ବାଟି ତଳି ପେଟରେ ପ୍ରଲେପ ଦେବ ।
- ୩) କାକୁଡ଼ିମଞ୍ଜି, କବାବଚିନି, ସୋରାକ୍ଷାର ସମଭାଗ ନେଇ ମୁଡ଼ି ପାଣିରେ (ଅଭାବେ ଖାଲି ପାଣିରେ) ବାଟି ତଳିପେଟରେ ପ୍ରଲେପ ଦେଲେ ପରିସ୍ରା ହୁଏ । (ପରୀକ୍ଷିତ)

ଯେଉଁମାନଙ୍କର ପରିସ୍ରା ପରିଷ୍କାର ହୁଏ ନାହିଁ, ସେମାନେ କଞ୍ଚା ପିଆଜ ଖାଇବେ ଅଥବା ପିଆଜକୁ ପାଣିରେ ସିଝାଇ ଅଧପା ସିଝା ପାଣି ପିଇବେ । ଏହିପରି ୪/୫ ଦିନ ପିଇଲେ ଉପକାର ପାଇବେ ।

ମୂର୍ଚ୍ଛା

- ୧) ସୂର୍ଯ୍ୟନସ୍ୟ - ଅଗଣ୍ଡିପତ୍ର ଚୂର୍ଣ୍ଣକୁ ସାତଥର ସେହି ପତ୍ର ରସରେ ଭାବନା ଦେଇ ଶୁଖାଇ ଚୂର୍ଣ୍ଣ କରି ରଖିବ । ସେ ଚୂର୍ଣ୍ଣକୁ ୩/୪ଥର ନସ୍ୟ ନେଲେ ମୂର୍ଚ୍ଛା ରୋଗ ଭଲ ହୁଏ ।
- ୨) ଅପରାଜିତା ପତ୍ର ରସ ୪/୫ ଟୋପା ନାକ ଭିତରେ ପୁରାଇ ଦୁଇ ନାକ ପୁଡ଼ାକୁ ଖୁବ୍ ଜୋରରେ ଫୁଙ୍କିଲେ ସେହି ରସ ନାକ ଭିତରକୁ ଚାଲିଯାଇ ମୂର୍ଚ୍ଛା ଭଙ୍ଗ ହୁଏ ।
- ୩) ଅଦାରସ ନସ୍ୟ ନେଲେ ମୂର୍ଚ୍ଛା ରୋଗ ସାମୟିକ ଭଲ ହୁଏ ।
- ୪) ଶତାବରୀ, ବଜ୍ରମୂଳି ଓ ଦ୍ରାକ୍ଷା ସହିତ ସିଦ୍ଧ ଦୁଧ ପାନ କରିବ ଅଥବା ବାଡ଼ିଅଁଳା ମଞ୍ଜିର ଚୂର୍ଣ୍ଣ ଶର୍କରା ସହ ସେବନ କରିବ ।

- ୫) ଏକ ସପ୍ତାହ ପର୍ଯ୍ୟନ୍ତ ପ୍ରାତଃକାଳରେ ଅଦା ଓ ଗୁଡ଼ ଏବଂ ରାତ୍ରରେ ତ୍ରିଫଳା ଓ ମହୁ ଖାଇଲେ ମୂଛାଁ, କାଶ, କାମଳ ଓ ଉନ୍ମାଦ ଶାନ୍ତ ହୁଏ । (ଚକ୍ରବର୍ତ୍ତୀ)
- ୬) ପ୍ରତିଦିନ ସକାଳେ ଏକ ତୋଳା ଅଦାରସରେ ୨/୩ ତୋଳା ଗୁଡ଼ ମିଶାଇ ମୂଛାଁ ରୋଗୀକୁ ଖୁଆଇଲେ ଏବଂ ସୁପଥ୍ୟରେ ରହିଲେ ମୂଛାଁ, କାମଳ ଓ ଉନ୍ମାଦ ପ୍ରଭୃତି ଭଲ ହୁଏ ।
- ୭) ପ୍ରତିଦିନ ରାତିରେ ସମଭାଗରେ ତ୍ରିଫଳା (ହରିଡ଼ା, ବାହାଡ଼ା, ଅଁଳା) ଚୂର୍ଣ୍ଣ ମହୁ ସଙ୍ଗରେ ଖାଇଲେ କ୍ରମେ କ୍ରମେ ମୂଛାଁ ରୋଗ ଭଲ ହୁଏ ।
- ୮) ଗୁଆ ଭିତରେ (ପୁରୁଣା ଗୁଆ) ଏକ ପ୍ରକାର ଧଳାପୋକ ଦେଖାଯାଏ । ସେହି ପୋକକୁ ଗୋଟିଏ (ଜୀବନ୍ତ) ଖଣ୍ଡେ ପାଟିଲା କଦଳୀ ଭିତରେ ପୁରାଇ ପାଟିରେ ପାଣି ରଖି ଗିଳି ପକାଇବ । ୪/୫ ଦିନରେ ଏହିପରି ୪/୫ ଦିନ ପୋକ ଖାଇଲେ ମୂଛାଁ ରୋଗ ନିଶ୍ଚୟ ଭଲ ହେବ ।

ଅମ୍ଳରୋଗ

ରୋଗର ପ୍ରକୃତି - ଯାହାର ବହୁ ଦିନରୁ ଅମ୍ଳ ରୋଗ ଅଛି, ରୋଗର ଆକ୍ରମଣ ପୂର୍ବରୁ ଜଣାପଡ଼ିବ ଯେପରି ସବୁ ପଦାର୍ଥ ଘୁରୁଛି । ମୁଣ୍ଡଟା ଯେପରି ମାଟି ଭିତରେ ପଶିଯାଉଛି । ବେଶି ସମୟ ଏହି ଅବସ୍ଥାରେ ରହିଲେ ରୋଗୀ ମୂଛାଁ ହୁଏ, ଏପରିକି ୧୦/୧୨ ଘଣ୍ଟା ଅଜ୍ଞାନ ହୋଇ ପଡ଼ିରହେ । ରୋଗୀର ନିଶ୍ୱାସ ଖଟା ଗନ୍ଧ ହୁଏ । ମୂଛାଁ ରୋଗ କି ଅମ୍ଳ ରୋଗ ଏହି ଖଟା ନିଶ୍ୱାସରୁ ଜଣାପଡ଼େ ।

ଚିକିତ୍ସା - ଅଚେତନ ଅବସ୍ଥାରେ ଅପରାଜିତା ପତ୍ର ରସ ନାକରେ ଦେଖିଲେ ଚେତା ଆସେ । ଅପରାଜିତା ପତ୍ର ନ ମିଳିଲେ ଗୋଲମରିଚ ଗୁଣ୍ଡ ବଳିତାରେ ପୁରାଇ ନିଆଁ ଲଗାଇ ଲିଭାଇ ତାର ଧୂଆଁ ନାକରେ ଦେଲେ ଚେତା ଆସେ ।

ରୋଗୀର ଜିଭ ଉପରେ ବିଟ ଲବଣ ଚୂର୍ଣ୍ଣ ଏକ ଅଣା ଓଜନ ଲଗାଇବ । କିଛି ସମୟ ପରେ ବାନ୍ତି ହୋଇ ଚେତନା ଆସିବ । ବିଟଲବଣ ଅଭାବେ ସୈନ୍ଧବ ଲବଣ, ସୈନ୍ଧବ ଲବଣ ନ ମିଳିଲେ ସାଧାରଣ ଖାଇବା ଲୁଣ ଚିକିଏ ବେଶି ମାତ୍ରାରେ ଦେବ ।

ଔଷଧ :-

- ୧) ଅପାମାର୍ଗ ଚେର ଦୁଇଅଣା ଓଜନ, ଅଦା ଦୁଇଅଣା ଓଜନ ଓ ମୁସବର ଦୁଇଅଣା ଓଜନ ଏକତ୍ର ବାଟି ୨ ୧ଟି ବଟିକା କରିବ । ପ୍ରତିଦିନ ୩ଟି ବଟିକା (ସକାଳ, ମଧ୍ୟାହ୍ନ, ସନ୍ଧ୍ୟା) କରି ସାତ ଦିନ ଖାଇବ ।
- ୨) ୫/୬ଟା ହରିଡ଼ାକୁ ଗୋମୂତ୍ରରେ ସିନ୍ଧ କରି ନରମା ହେଲେ ମାଞ୍ଜି ପକାଇଦେଇ ହରିଡ଼ାକୁ

ଶୁଖାଇବ । ତା’ପରେ ଏକ ଛଟାକି ସୈନ୍ଧବ ଲବଣ ଗୁଣ୍ଡ କରି ସେଥିରେ ମିଶାଇ କାଗଜି ଲେମ୍ବୁ ରସରେ ଭିଜାଇ ଶୁଖାଇ ରଖିବ ।

ମାତ୍ରା - ଦୁଇ ଅଣି ଓଜନ ପ୍ରତିଦିନ ଖାଇବ । ଯେଉଁ ହରିଡ଼ାର ଓଜନ ଦୁଇତୋଳା, ତାହା ଔଷଧୀର୍ଥେ ଗ୍ରହଣୀୟ ।

ପେଟଫମ୍ପା

- ୧) ଦୁଇ ଚାମଚ ଲେମ୍ବୁରସରେ ଦୁଇ ଅଣି ଓଜନ ପାନମହୁରୀ ବଟା ମିଶାଇ ୩/୪ ରତି ବିଟ ଲବଣ ଦେଇ ଖାଇଲେ ପେଟଫମ୍ପା ଆରୋଗ୍ୟ ହୁଏ ।
- ୨) ଆମିଳିତ ଶାଗ ରସରେ ଯବକ୍ଷାର ଗୋଳି ପେଟ ଉପରେ ପ୍ରଲେପ ଦେଲେ ଅଥବା ଏହି ରସ ସହିତ ଖସା ଅଭାବେ ସୋରିଷ ତେଲ ଫେଣାଇ ପେଟରେ ମାଲିସ୍ କଲେ ପେଟଫମ୍ପା ଭଲ ହୁଏ ।
- ୩) ହିଞ୍ଜଳ ମଞ୍ଜି ପାଣିରେ ବାଟି ପେଟରେ ଲେପ ଦେଲେ ପେଟ ଫମ୍ପା ଓ ଶୂଳ ଭଲ ହୁଏ । ବକ୍ଷରେ ଲେପ ଦେଲେ ବକ୍ଷ ବେଦନା ଭଲ ହୁଏ ।
- ୪) କଦମ୍ବପତ୍ର ରସ ଏକ ତୋଳା ଖାଇଲେ ପେଟଫମ୍ପା ଭଲ ହୋଇ ଝାଡ଼ା ସଫା ହୁଏ ।

ଅଣ୍ଟାଧରା

- ୧) ଗଜଶିଉଳି ପତ୍ର ରସ ଦୁଇ ତୋଳାରେ ୧୫ଟି ଗୋଲମରିଚ ଚୂର୍ଣ୍ଣ ମିଶାଇ ଖାଇବ ।
- ୨) ଗିଲ ଅଗିକୁ ଚାଇବେସର ଗୋଳାଇ ପୋଡ଼ି ପିଠାକରି ଖାଇବ ।
- ୩) ପସାରୁଣୀ ପତ୍ର ଓ ଉଷୁନା ଚାଉଳ କଞ୍ଚା ଦୁଧରେ ଖିରିକରି ଖାଇବ ।
- ୪) ଦଶମୂଳ କ୍ୱାଥ ବା ଶୁଣ୍ଠା କ୍ୱାଥରେ ଜଡ଼ାତେଲ ଏକ ତୋଳା ପାନକଲେ ସକଳ ପ୍ରକାର କଟିଶୂଳ ଶାନ୍ତ ହୁଏ । ଭଲ ହେବା ପର୍ଯ୍ୟନ୍ତ ଖାଇବ ।

କୋଷ୍ଠବନ୍ଧ

- ୧) ବିଡ଼ଙ୍ଗ ଓ କୁଆଁଶୀ ସମତାଗ ଚୂର୍ଣ୍ଣ କରି ରଖିବ । ପ୍ରତିଦିନ ସକାଳେ ସୁକି ଓଜନ ଚୂର୍ଣ୍ଣ ଖାଇ ଚିକିଏ ପାଣି ପିଇବ । ଏହିପରି କିଛି ଦିନ ଖାଇଲେ ଯେଉଁମାନଙ୍କର କଷ୍ଟରେ ମଳତ୍ୟାଗ ହୁଏ, ସେମାନଙ୍କର ସୁଖରେ ମଳତ୍ୟାଗ ହେବ । (ପରୀକ୍ଷିତ)
 - ୨) ଗୁଆନ୍ଧିଅରେ ସୈନ୍ଧବ ଲବଣ ମିଶାଇ ଖାଇଲେ ସୁଖରେ ମଳତ୍ୟାଗ ହୁଏ ।
- ମାତ୍ରା - ଘିଅ ତିନି ତୋଳା, ସୈନ୍ଧବ ଲବଣ ଦୁଇ ଅଣି ଓଜନ ।

- ୩) କଥା ବେଳକୁ ଯୋଡ଼ି କିଛି ଦିନ ଅଭ୍ୟାସ କରି ଖାଇଲେ ଝାଡ଼ା ସଫା ହୁଏ ଓ ପରିପାକ ଶକ୍ତି ବୃଦ୍ଧି ହୁଏ ।
- ୪) ଯେଉଁମାନଙ୍କର ୪/୫ ଦିନ ପର୍ଯ୍ୟନ୍ତ ଝାଡ଼ା ହୋଇନାହିଁ, ଏପରିକି ତୁରୁ ବେଳେ ଝାଡ଼ା ହେଉନାହିଁ, ସେମାନଙ୍କ ପାଇଁ ନିମ୍ନଲିଖିତ ଔଷଧ ପ୍ରୟୋଗ ।
 ଯୋକଶୁଣ୍ଠା ପତ୍ରକୁ ବାଟି ଲୁଣ ମିଶାଇ ତଳି ଯେଟରେ ବହଳିଆ କରି ଲେପ ଦେଇ ଗୋଟିଏ ଲୁହା କରତୁଳିକୁ ଖୁବ୍ ତତାଇ ସେହି ଲେପ ଉପରେ ସେକ ଦେବ (ଲୁହା କରତୁଳି ଯେପରି ଲେପ ଉପରେ ନ ଲାଗେ) । ଲେପ ଗରମ ହେଲେ ୨୦/୨୫ ମିନିଟରେ ନିଶ୍ଚୟ ଝାଡ଼ା ହେବ । (ବହୁ ପରୀକ୍ଷିତ)
- ୫) କାକୁଡ଼ିମଞ୍ଜି ଓ କବାବଚିନି ପ୍ରତ୍ୟେକରୁ ଏକ ଡୋଳା, ସୋରା ଦୁଇ ଡୋଳା ଏକତ୍ର ମୁଡ଼ି ପାଣିରେ ଅଭାବେ ଖାଲି ପାଣିରେ ବାଟି ତଳି ଯେଟରେ ଲେପ ଦେଲେ ଯେତେ ଦିନର ବନ୍ଧମଳ ସଫା ହୁଏ । (ବହୁ ପରୀକ୍ଷିତ)
- ୬) ଅଧପା ଛଡ଼ା ମୂତ (ଗୋମୂତ) କନାରେ ଛାଣି ପିଇଲେ ଝାଡ଼ା ସଫା ହୁଏ ।
- ୭) ସୁନାରିଫଳ ଅଠା ଅଧଡୋଳା ଓଜନ ଗରମ ଦୁଧରେ ମିଶାଇ ଖାଇଲେ ଝାଡ଼ା ସଫା ହୁଏ ।
- ୮) ମେହିଦି (ମଞ୍ଜୁଆତି) ଚେର ଏକ ଡୋଳାକୁ ଅଧସେର ପାଣିରେ ସିଝାଇ ଏକ ଛଟାକି ରହିଲେ ଛାଣି ପିଇବ । ଏହା ସର୍ବୋତ୍କୃଷ୍ଟ ଝାଡ଼ା ଔଷଧ । ଏକ ଡୋଳା ଚେରର କୂଅରେ ଝାଡ଼ା ସଫା ନହେଲେ ଦୁଇ ଡୋଳା ଚେରର କୂଅ ଦେବ । କୌଣସି କଠିନ ରୋଗର ଚିକିତ୍ସା ପୂର୍ବରୁ ଏହି ଝାଡ଼ା ଔଷଧ ଦେଇ ଯେଟ ସଫା ହେଲେ ଔଷଧ ଖାଇବ । ଗର୍ଭିଣା ସ୍ତ୍ରୀମାନେ ଏହି ଝାଡ଼ା ଔଷଧ ନିର୍ଭୟରେ ଖାଇପାରିବେ । ଏହି ଔଷଧରେ ଝାଡ଼ା ସଫା ହେବା ସଙ୍ଗେ ସଙ୍ଗେ ରକ୍ତ ପରିଷ୍କାର ହୁଏ ।
- ୯) ଆଙ୍କୁଳମଞ୍ଜି ଏବଂ ଛାଲି ସମଭାଗ ବାଟି ଚଣା ପରି ବଟିକା କରିବ । ଏହି ବଟିକାରୁ ୨ଟି ବଟିକା ଖାଇଲେ ସୁଖରେ ବିରେଚନ ହୁଏ । ଅର୍ଶ ରୋଗୀଙ୍କ ପକ୍ଷରେ ଏହା ଭଲ ବିରେଚକ ।

ପାଣ୍ଡୁ

- ୧) ମଣ୍ଡୁର ଭସ୍ମ ଦୁଇ ରତି, କଟୁକୀ ଚୂର୍ଣ୍ଣ ଦୁଇ ରତି, ମହୁ ଅନୁପାନରେ ରୋଗମୁକ୍ତ ହେବା ପର୍ଯ୍ୟନ୍ତ ଖାଇବ ।
 ମହୁ - ଅଧ ଡୋଳା ।
- ୨) କେବଳ କଟୁକୀଚୂର୍ଣ୍ଣ ସୁକି ଓଜନ ଠାରୁ ଅଧ ଡୋଳା ଓଜନ ପାଣିରେ ଖାଇବ । ୯ ଦିନ ଖାଇଲେ ରୋଗମୁକ୍ତ ହେବ ।

ପେଟବ୍ୟଥା (ଶୂଳ)

୧) ଶୋଧୂତ କୋଟିଲାମଞ୍ଜି ବୃକ୍ଷ ଏକ ଭାଗ, ଅଭ୍ରଭସ୍ମ ଏକ ଭାଗ, ରସ ସିନ୍ଦୂର ଦୁଇ ଭାଗ । ଏହି ୩ ପଦାର୍ଥ ବହୁ ସମୟ ଖାଇରେ ମର୍ଦ୍ଦନ କରି ପାଣିରେ ମିଶାଇ ଦୁଇ ରତି ହିସାବରେ ବଟିକା କରିବ । ଦିନକୁ ୩ଟି ବଟିକା ଖାଇବ । ଏକ ସପ୍ତାହ ଖାଇଲେ ରୋଗମୁକ୍ତ ହେବ । ଏହି ଔଷଧ ତିଆରି କରି ବେଶି ଦିନ ରଖିବାକୁ ହେଲେ ବଟିକା ନ କରି ବୃକ୍ଷ ଆକାରରେ ରଖିବ । ବଟିକା ବେଶି ଦିନ ରହିଲେ ଏତେ ଚାଣ ହୋଇଯାଏ ଯେ, ଖାଇଲା ପରେ ପେଟରେ ନ ମିଳାଇ ଝାଡ଼ା ବାଟେ ଚାଲିଯାଇପାରେ । ସାଙ୍ଗେ ସାଙ୍ଗେ ବଟିକା କରି ରୋଗୀକୁ ଖାଇବାକୁ ଦେବ ।

ଲୁଣ, ଖଟା, ଲଙ୍କାମରିଚ ଖାଇବ ନାହିଁ । ଅଳଣା ଖାଇ ନ ପାରିଲେ ସାମାନ୍ୟ ସୈନ୍ଧବ ଲବଣ ଉଚ୍ଚକାରୀରେ ମିଶାଇ ଖାଇବ । (ପରୀକ୍ଷିତ)

୨) ପଥରଚୂନ ଏକ ଅଣା ଓଜନ, ମହାଦ୍ରାବକ ଚାରିଅଣା ଓଜନ ସଜନା ଚେର ରସ ମିଶାଇ ଖାଇଲେ ଅମ୍ଳ ବା ଅମ୍ଳଶୂଳ ଶାନ୍ତ ହୁଏ । ପ୍ରଥମେ ସଜନା ଚେର ରସରେ ପଥର ଚୂନ ପକାଇ ଏକ ଦିନ ରଖିବ, ପରେ ସେଥିରେ ମହାଦ୍ରାବକ ଦେବ । ସୁକ୍ତି ଓଜନ ଏହି ଔଷଧ ଏକ ପାନ ମାତ୍ର ଖାଇବ । ଔଷଧ ଖାଇଲା ପରେ ତିନୁଳି ଅନ୍ଧାଳ ୩ ତୋଳା ପାଣିରେ ଗୋଳାଇ ପିଇବ । ତା'ପରେ ପାଣି ପିଇବ । ସାତ ଦିନ ପର୍ଯ୍ୟନ୍ତ ଭାତ ଖାଇଲା ପରେ ତିନୁଳି ପାଣିରେ ଗୋଳି ତା'ପରେ ପାଣି ପିଇବ । ଏହା ଭିତରେ ଦିନେ ଦୁଇ ଦିନ ରୋଗ ବୃଦ୍ଧି ହେବ । ରୋଗ ବୃଦ୍ଧି ହେଲେ ତିନୁଳି ପାଣି ଅଧିକା ପିଇବ । ଏହି ଔଷଧରେ ନିଶ୍ଚୟ ରୋଗମୁକ୍ତ ହେବ ।

୩) ଅପାମାର୍ଗ ଚେର, ଅଦାରସ ଏବଂ ମୁସଦର ପ୍ରତ୍ୟେକରୁ ଦୁଇ ଅଣା ଓଜନ ନେଇ ଏକତ୍ର ବାଟି ୨୧ଟି ବଟିକା କରିବ । ଦିନକୁ ୩ଟି କରି ବଟିକା (ସକାଳ ମଧ୍ୟାହ୍ନ ଓ ସନ୍ଧ୍ୟା) ସାତ ଦିନ ଖାଇଲେ ରୋଗମୁକ୍ତ ହେବ ।

୪) ପାଣିକଖାରୁକୁ ଚିକ୍ ଚିକ୍ କରି କାଟି ଖରାରେ ଶୁଖାଇ ଗୋଟିଏ ନୂଆ ମାଟି ହାଣ୍ଡିରେ ପୂରାଇ ପଲମଦ୍ୱାରା ବା ଅନ୍ୟ ଗୋଟିଏ ହାଣ୍ଡି ରଖି ଫାଙ୍କରେ ମାଟି, ଗୋବର, କନା ଦେଇ ଶୁଖାଇ ରୁଲା ଉପରେ ରଖି ୧୬ ଘଣ୍ଟା କାଳ ଜାଳ ଦେବ । ଭିତରେ ଥିବା ପାଣିକଖାରୁ ଅଙ୍ଗାର ପରି ହେଲେ ବୃକ୍ଷ କରି କନାରେ ଛାଣି ଶିଶିରେ ରଖିବ । ଏହି ବୃକ୍ଷ ଦୁଇଅଣା ଓଜନ ଏବଂ ଶୁଣ୍ଠା ବୃକ୍ଷ ଏକ ଅଣା ଓଜନ ମିଶାଇ ପାଣି ସହିତ ଖାଇବ । ଏହାଦ୍ୱାରା ବାରୁଣ ଶୂଳ ରୋଗ ପ୍ରଶମିତ ହୁଏ । ଏହି ଔଷଧ ପରିମାଣ ଶୂଳରେ ମଧ୍ୟ ପ୍ରୟୋଗ କରିବ (ପରୀକ୍ଷିତ) । (ଭାବପ୍ରକାଶ)

- ୫) ଧଳାବତ ଚୂର୍ଣ୍ଣ ୫ ରତି, ଗୋଲମରିଚ ଚୂର୍ଣ୍ଣ ୨ ୧/୨ରତି ଏକତ୍ର ମିଶାଇ ଖାଇଲେ ଶୁଳରୋଗ ନିବାରିତ ହୁଏ ।
- ୬) କଫଶୂଳେ - ଅଧତୋଳା ରସୁଣକୁ ମହୁ ସହିତ ଖାଇବ ଅଥବା ଗବତେର ଛାଲିର କୂଅ ପିଇବ ।
- ୭) ପୈତ୍ତକ ଶୂଳ - ଶତାବରୀ ରସ ଦୁଇ ତୋଳା, ସେଥିରେ ମହୁ ମିଶାଇ ଖାଇବ ।
- ୮) ବାତିକ ଶୂଳ - ଏକ ତୋଳା ଶୁଣ୍ଠୀ, ଏକ ତୋଳା ଗବଗଛର ତେର ଏକତ୍ର କରି ୩୨ ତୋଳା ପାଣିରେ ମାଟିହାଣ୍ଡିରେ ସିଝାଇ ଆଠ ତୋଳା ଅବଶେଷ ରହିଲେ ତୁଳାରୁ ଓହ୍ଲାଇ ଦୁଇ ରତି ହିଙ୍ଗୁ ଏବଂ ବାର ରତି ସତଳ ଲବଣ ମିଶାଇ ପିଇବ ।
- ୯) ଶୁଖିଲା ଅରଖଫୁଲ ଦଶ ତୋଳା ଓ ଅରଖଫୁଲ ପାଞ୍ଚ ତୋଳା ଏକତ୍ର ଚୂର୍ଣ୍ଣ କରି ଅରଖପତ୍ର ରସରେ ମର୍ଦ୍ଦନ କରି ଅଧରତି ପରିମାଣରେ ବଟିକା କରିବ । ଏହି ବଟିକା ଗରମ ପାଣି ସହିତ ଶୁଳ ରୋଗରେ ଓ ବାତ ରୋଗରେ ପ୍ରୟୋଗ କଲେ ଚମତ୍କାର ଫଳ ଦେଖାଏ ।
- ୧୦) ପରିମାଣ ଶୁଳ (ଭାତ ଜୀର୍ଣ୍ଣ ହେବା ସମୟରେ ଯେଉଁ ଶୁଳ ହୁଏ) ପ୍ରତିଦିନ ବିରିଡ଼ାଲି ବା ଏଣ୍ଡୁରି ପିଠା ଖାଇଲେ ଏହି ଶୁଳ ଶାନ୍ତ ହୁଏ ।
- ୧୧) କୃଷ୍ଣ ଅପରାଜିତା ତେର ଅଧତୋଳାକୁ ବାଟି ସେଥିରେ ଗାଈ ଘିଅ, ଚିନି ଓ ମହୁ ମିଶାଇ ଖାଇଲେ ପରିମାଣ ଶୁଳ ଭଲ ହୁଏ । ଏହା ଏକ ସପ୍ତାହ ଖାଇବ । (ଶାରଙ୍ଗଧର)
- ୧୨) ବଡ଼ଗିଲ, ଘିଅରେ ଭଜା ହୋଇଥିବା ହିଙ୍ଗୁ, ମୁଚକୁନ୍ଦ ଫୁଲ, ଗୋଲମରିଚ, ଶୁଣ୍ଠୀ, କାଉଁଟପତ୍ର, ଲଙ୍କାମରିଚ (ଶୁଖିଲା), ସଜନା ଫୁଲ, ଜୁଆଣୀ ଏ ସମସ୍ତର ସମତାମାନ ଚୂର୍ଣ୍ଣ ପାଣିରେ ମର୍ଦ୍ଦନ କରି ଚଣାପରି ବଟିକା କରିବ । ଦୁଇଟି ବଟିକା ଖାଇ ଉଷ୍ଣ ପାଣି ଚିକିତ୍ସା ପିଇବ । ରୋଗମୁକ୍ତ ହେବା ପର୍ଯ୍ୟନ୍ତ ସକାଳେ ଓ ସନ୍ଧ୍ୟାରେ ଖାଇବ ।

ଅଶ୍ଵରୀ ଶୁଳ (ମୂତ୍ରନଳୀରେ ପଥର) - ବୃକ୍କଶୂଳ

- ୧) ବରୁଣ ଛାଲି, ହେମ କେଦାର ପତ୍ର (ହେମସାଗର), କୋଳଥ, ଗୋଖରା ପ୍ରତ୍ୟେକରୁ ଅଧତୋଳା ଏକତ୍ର ମିଶାଇ ଅଧସେର ପାଣିରେ ମାଟି ହାଣ୍ଡିରେ ସିଝାଇ ଅଧପା ରହିଲେ ଛାଣି ଖାଲି ପେଟରେ ସାତ ଦିନ ଖାଇଲେ ପେଟରେ ଥିବା ପଥର ଚୂର୍ଣ୍ଣ ହୋଇ ବାହାରିପଡ଼େ ଓ ପେଟବ୍ୟଥା ଭଲ ହୁଏ । ପ୍ରତିଦିନ ଔଷଧ ତିଆରି କରି ପିଆଇବ । ଦିନକୁ ଦୁଇଥର ଔଷଧ ଖାଇବ । (ବହୁ ପରୀକ୍ଷିତ)
- ୨) ବରୁଣ ଛାଲି, ଶୁଣ୍ଠୀ, ଗୋଖରା ଏହି ତିନି ଦ୍ରବ୍ୟର ସମତାମାନ ମିଶି ଦୁଇ ତୋଳା ଅଧସେର ପାଣିରେ ମାଟି ହାଣ୍ଡିରେ ସିଝାଇ ଅବଶେଷ ଏକ ଛଟାଳି ରହିଲେ ଛାଣି ସେହି ପାଣିରେ

ଯବକ୍ଷାର ସୁଉକି ଓଜନ ଓ ପୁରୁଣା ଗୁଡ଼ ସୁକି ଓଜନ ମିଶାଇ ଖାଇଲେ ଚିରକାଳୋତ୍ପନ୍ନ ଅଶ୍ମରୀ (ମୂତ୍ରନଳୀରେ ପଥର) ଚୂର୍ଣ୍ଣ ହୋଇ ବାହାରିପଡ଼ିବ । ଏହି ଔଷଧ ପ୍ରତିଦିନ ତିଆରି କରି ସାତ ଦିନ ଖାଇବ । ଦିନକୁ ଦୁଇ ଥର । (ପରୀକ୍ଷିତ) (ଚକ୍ରଦଳ)

୩) ଲବେଙ୍କୁଡ଼ି (ବୃହତୀ) ଚେର ଦୁଇ ଅଣା ଓଜନ ଏବଂ ଅଙ୍କରାକ୍ତି ଚେର ଦୁଇଅଣି ଓଜନ ଏକତ୍ର ମିଶାଇ ସଜଦହି ସହିତ ଖାଇଲେ ଅଶ୍ମରୀ ଚୂର୍ଣ୍ଣ ହୋଇ ବାହାରିପଡ଼େ । (ଚରକ) ଏହି ଔଷଧ କରି ଦିନକୁ ଦୁଇଥର ସାତ ଦିନ ଖାଇବ ।

୪) ଗୋଖରା କଣ୍ଠାର ଚୂର୍ଣ୍ଣ ସୁକି ଓଜନ ଛେଳି ଦୁଧରେ ମିଶାଇ ପାନ କଲେ ଏକ ସପ୍ତାହ ମଧ୍ୟରେ ସଞ୍ଚିତ ହୋଇଥିବା ଅଶ୍ମରୀ (ପଥର) ଚୂର୍ଣ୍ଣ ହୋଇ ବାହାରିପଡ଼େ । (ସୁଶ୍ରୁତ)

୫) ଅଧତୋଳା ଅପାମାରଙ୍ଗ ଚେର ପାଣିରେ ବାଟି ପିଇଲେ ଅଶ୍ମରୀ ଖଣ୍ଡ ଖଣ୍ଡ ହୋଇ ବାହାରିପଡ଼େ । ବୃକ୍କକଣ୍ଠୁଳରେ ମଧ୍ୟ ଏହା ଅବ୍ୟର୍ଥ ଔଷଧ ।

୬) କତକମଞ୍ଜି ଚୂର୍ଣ୍ଣ ଦୁଇ ଅଣି ଓଜନ, ଗାଈଦୁଧ ଏକ ତୋଳା, ପାଣି ୩୨ ତୋଳା ଏକତ୍ର ସିଦ୍ଧ କରି ଅବଶେଷ ଦୁଇ ତୋଳା ରହିଲେ ପାନ କରିବ । ଏଥିରେ ଅଶ୍ମରୀ ବିନଷ୍ଟ ହୁଏ । (ଚରକ)

୭) ମୂଳାପତ୍ର ରସରେ କୋଳଥ ଗୁଣ୍ଡ କରି ମିଶାଇ ଖାଇଲେ ମୂତ୍ରଦ୍ୱାରରେ ଥିବା ଅଶ୍ମରୀ (ପଥର) ଚୂର୍ଣ୍ଣ ହୋଇ ବାହାରି ପଡ଼େ ।

୮) ଅମୃତଭଣ୍ଡା ଚେର ଅଧତୋଳା ଏକ ଛଟାକି ପାଣିରେ ବାଟି ଛାଣି ସକାଳେ ଖାଲି ପେଟରେ ଖାଇବ । ୨୧ ଦିନ ଖାଇଲେ ପେଟରେ ଥିବା ପଥର ଚୂର୍ଣ୍ଣ ହୋଇ ବାହାରିପଡ଼େ ।

ପିତ୍ତ ପଥୁରି (ପିତ୍ତକୋଷଣିକା)

କାରଣ - ଅତିଶୟ ପରିଶ୍ରମ, ଅତିମୈଥୁନ, ରାତ୍ରି ଜାଗରଣ, ଅପରିମିତ ଶୀତଳ ଜଳ ପାନ, ଆହାର ଜୀର୍ଣ୍ଣ ନହୋଇ ପୁନର୍ଭୋଜନ, ଅଧିକ ମସଲାଦିପୁଚ୍ଛ ପଳାଉ ଭୋଜନ, ଅଧିକ ଚିତ୍ତା, ମାଦକ ଦ୍ରବ୍ୟ (ଗଞ୍ଜା, ମଦ) ସେବନ, ଦିବା ନିଦ୍ରା, ଅଧିକ ମାଂସ ଭକ୍ଷଣ, ମଳମୂତ୍ରାଦିବେଗ ଧାରଣ, ଶୋକ, ଉପବାସ, ଅତିହାସ୍ୟ, ଅତିଭାଷଣ ଇତ୍ୟାଦି ହେତୁ ଶରୀରର ବାୟୁ କୁପିତ ହୋଇ ସେହି କୁପିତ ବାୟୁ ପିତ୍ତନିଃସରଣରେ ବ୍ୟାଘାତ ଜନ୍ମାଇ ପିତ୍ତକୋଷରେ ପଥର ଉତ୍ପନ୍ନ କରାଏ ।

ପୂର୍ବରୂପ - ଯକୃତର ପାଖରେ ଅଳ୍ପ ଅଳ୍ପ ଭାଗା ବୋଧହୁଏ, କ୍ଷୁଧାମାନ୍ୟ, କୋଷ୍ଠବନ୍ଧନା, ଦୈର୍ଘ୍ୟ ଏହି ରୋଗର ପୂର୍ବରୂପ ପ୍ରକାଶ ପାଇ ଶୁଳର ଯନ୍ତ୍ରଣା ହୁଏ । ରୋଗୀ ଦାନ୍ତ ରଗଡ଼େ, ମ୍ୟାଲେରିୟା ରୋଗୀ ପରି କମ୍ପ ହୁଏ, ସମୟ ସମୟରେ ଜ୍ୱର ହୁଏ, ପେଟ ଫାମ୍ପେ, ଅଳ୍ପ ଅଳ୍ପ ପରିସ୍ରା ହୁଏ, ବାନ୍ତି ହୁଏ କାହାର ପିତ୍ତ ମିଶ୍ରିତ ବାନ୍ତି ହୁଏ । କାହାର ମୂତ୍ର ଗନ୍ଧ ହୁଏ, ମୂତ୍ର

କେତେବେଳେ ସପା ଏବଂ କେତେବେଳେ ପାତ ବର୍ଷ ହୁଏ । ସମୟ ସମୟରେ ଚକ୍ର ପରିସ୍ରା ହୁଏ । ମୁଣ୍ଡ ବଥାଏ, ମୁହଁ ହୁଏ । ଏହି ପିତ୍ତ ପଥର ଯେବେ ପିତ୍ତକୋଷର ମୁହଁରେ ଅଟକିଯାଏ, ତେବେ କାମଳ ଲକ୍ଷଣ ଦେଖାଯାଏ ।

ଚିକିତ୍ସା - କୋଇଲେଖା (କୋଇଲିଖିଆ) ମଧ୍ୟବୟସ ଗଛ ସର୍ବାଙ୍ଗ ପୋଡ଼ି ଭସ୍ମ କରିବ । (ଅତି ଛୋଟ ଗଛ ସ୍ୱଳ୍ପ ବାର୍ଯ୍ୟ ଏବଂ ବୁଢ଼ା ଗଛ ହାନବାର୍ଯ୍ୟ ସେଥିପାଇଁ ମଧ୍ୟ ବୟସର ଗଛ ଔଷଧରେ ବ୍ୟବହାର କରିବ) । ଏହି ଭସ୍ମ ଯେତେ, ତାର ଆଠ ଗୁଣ ପାଣି ମିଶାଇ ୨ ଥର କନାରେ ଛାଣି ସେହି ପାଣିକୁ ମୃଦୁ ଅଗ୍ନିରେ ପାକ କରି କ୍ଷାର ବାହାର କରିବ । ଏହି କ୍ଷାର ତିନି ରତି (ଛଅ ଗ୍ରେନ୍) ଠାରୁ ଛଅରତି (ବାର ଗ୍ରେନ୍) ପର୍ଯ୍ୟନ୍ତ ମାତ୍ରାରେ ପ୍ରତିଦିନ ଆହାର ପରେ ପାଣିରେ ମିଶାଇ ଖାଇଲେ ପିତ୍ତ ପଥୁରି ନଷ୍ଟ ହୁଏ । ଏହି ଔଷଧରେ ମଧ୍ୟ ବୃକ୍କକଣ୍ଠୁଳ ଭଲ ହୁଏ । ଅନ୍ତତଃ ଏକ ମାସ ଏହି ଔଷଧ ଖାଇଲେ ରୋଗମୁକ୍ତ ହେବ, ଅପରେସନ୍ କରିବାକୁ ହେବ ନାହିଁ ।

ପଥୁ - ଫଳରସ, ପଇତ୍ତ ପାଣି, ଲଗ୍ନୁପାକ କିନ୍ତୁ ପୁଷ୍ଟିକର ଖାଦ୍ୟ ।

ଅପଥ୍ୟ - ଗୁରୁପାକ ଖାଦ୍ୟ, ମାଂସ, ମାଖନ, ତେଲ ଖାଇବ ନାହିଁ ।

ଅନ୍ତର୍ବଦ୍ରଧି (ପେଟ ଭିତର ବ୍ରଣ ବା କ୍ୟାନ୍ସର)

୧) ସଜନାଛେଲି ଦୁଇ ତୋଳା ଓଜନ, ଏକପା ପାଣିରେ ସିଝାଇ ଏକ ଛଟାକି ରଖିଲେ ତାକୁ ଛାଣି ସେଥିରେ ଘିଅରେ ଭଜା ହୋଇଥିବା ହିଙ୍ଗୁ ଦୁଇ ରତି, ସୈନ୍ଧବ ଲବଣ ଚାରି ରତି, ଲୌହଭସ୍ମ ଏକ ରତି ପକାଇ ସକାଳେ ଖାଲି ପେଟରେ ଖାଇବ । ରୋଗମୁକ୍ତ ହେବା ପର୍ଯ୍ୟନ୍ତ ପ୍ରତିଦିନ ଖାଇଥିବ ଏବଂ ସଜନା ଛେଲି ଓ ହିଙ୍ଗୁ ବାଟି ଲେପ ଦେବ । (ଧନୁନ୍ତରୀ)

୨) ଅକାନବିନ୍ଧି ଚେରକୁ ଚାଉଳଧୁଆ ପାଣିରେ ବାଟି ତହିଁରେ ମହୁ ମିଶାଇ ଖାଇଲେ ଅପକ୍ୱ ପେଟ ଭିତରର ବ୍ରଣ ବିଲୀନ ହୁଏ । (ଚକ୍ରଦତ୍ତ)

ମାତ୍ରା - ଅକାନବିନ୍ଧି ଚେର ସୁକି ଓଜନ, ମହୁ ଅଧରାମତ ରୋଗମୁକ୍ତ ହେବା ପର୍ଯ୍ୟନ୍ତ ସେବ୍ୟ ।

ଆପେଣ୍ଡି-ସାଇଟିସ୍ (ଅନ୍ତଗୁଚ୍ଛ ପ୍ରଦାହ), ବାତଗୁଳ୍ମ

୧) ତିନି ତୋଳା ବଉଳ ପତ୍ରକୁ ଅଧସେର ପାଣିରେ ମାଟି ହାଣ୍ଡିରେ ସିଝାଇ ଅଧପା ରହିଲେ ଛାଣି ସୁକି ଓଜନ ସୈନ୍ଧବ ଲବଣ ଏବଂ ଏକ ରତି ଲୌହ ଭସ୍ମ ମିଶାଇ ପିଇଲେ ଭଲ ହୁଏ । ଏହି ଔଷଧ ପ୍ରତିଦିନ ତିଆରି କରି ସାତ ଦିନ ବା ଚଉଦ ଦିନ ଖାଇବ ।

ଲେପ - ସଜନା ଛେଲି , ଆମ୍ବକଷିଆ ଅଦା, ଧୂତୁରା ଚେର, ଗବମୂଳ ପ୍ରତ୍ୟେକରୁ ଦୁଇତୋଳା ଲେଖାଏଁ, କୋଟିଲା ମଞ୍ଜିରୁଣ୍ଡି ଏକ ତୋଳା, ରେବଳ ତିନି ପାଞ୍ଚ ତୋଳା,

ଭୂତିଆ ସୁକି ଓଜନ - ଏ ସମସ୍ତ ଦୂର୍ଣ୍ଣ କରି ଧୂତୁରା ପତ୍ର ରସରେ ଓଦା କରି ଶୁଖାଇବ ।
ଲେପ ଦେବା ସମୟରେ ଗୋମୂତ୍ରରେ ମିଶାଇ ଲେପ ଦେବ । ଏହି ଲେପରେ ଆପେକ୍ଷିତାକଟିଏ
ଓ ଗୁଳ୍ମ ଭଲ ହୁଏ । (ଧନୁଫଳା)

ବ୍ରଣ

ବ୍ରଣ ବାହାରିବା ମାତ୍ରକେ ବାରମ୍ବାର ତୁନ ଲେପ ଦେଲେ ବ୍ରଣ ବସିଯାଏ । ସାତାଫଳ
ପତ୍ରରସ ଲଗାଇଲେ ବସିଯାଏ । ଛୋଟ ଛୋଟ ବ୍ରଣ ବସାଇଦେଲେ କ୍ଷତି ନାହିଁ, କିନ୍ତୁ ବଡ଼ ବ୍ରଣ,
ପଠାଘା ପ୍ରଭୃତି ବସାଇଲେ ପୁନର୍ବାର ବାହାରି ଭୟଙ୍କର ଆକାର ଧାରଣ କରେ ଏବଂ ବଡ଼ ଯନ୍ତ୍ରଣା
ଦିଏ ।

ପଠା ଘା

ସାତାଫଳ ପତ୍ରକୁ ବାଟି ପଠା ଘା ଉପରେ ଲଗାଇଲେ ପଠା ଆରମ୍ଭ ହେଉ ହେଉ ବସିଯାଏ ।
ପଠା ଘା ବସାଇବା ଉଚିତ୍ ନୁହେଁ, କାରଣ ବସିଗଲେ ମଧ୍ୟ ପୁନର୍ବାର ହୁଏ । ପଠାଘା ଭଲ ଭାବରେ
ଦେଖାଦେଲେ ନିମ୍ନଲିଖିତ ଔଷଧ ଦେବ ।

ସାତାଫଳ ପତ୍ରକୁ ବାଟି ଉଷ୍ଣମ କରି ପଠା ବ୍ରଣ ଉପରେ ଲେପ ଦେଇ ତା ଉପରେ
ସାତାଫଳ ପତ୍ର ବା କଦଳୀପତ୍ର ଦେଇ ବାଣେଜ (କନା) ବାନ୍ଧିବ । ଦିନକୁ ଦୁଇ ଥର ଲେପ ଦେଇ
କନା ବାନ୍ଧିବ । ତା'ପରଦିନ ନିମ୍ନପତ୍ର ସିଝା ପାଣିରେ ଧୋଇ ପୁନର୍ବାର ଲେପ ଦେଇ କନା ବାନ୍ଧିବ ।
ଏହିପରି ବ୍ରଣ ପାଟି ପାଟି ଏବଂ ସମସ୍ତ ପୂୟ ବାହାରିଯିବା ପର୍ଯ୍ୟନ୍ତ ଲେପ ଦେଉଥିବ । ତା'ପରେ
ଅକାନବିନ୍ଧି ପତ୍ର ବା ଶିମ୍ବପତ୍ରରେ ଗୁଆଘିଅ ଲଗାଇ ଗରମ କରି ଘା ଉପରେ ଦେଲେ ଯାହା
ଅବଶିଷ୍ଟ ପୂୟ ଥିବ ବାହାରିଯାଇ ଘା ଶୁଖିଯିବ । ଅକାନବିନ୍ଧି ବା ଶିମ୍ବପତ୍ର ନ ମିଳିଲେ ଗୁଆଘିଅରେ
ନିମ୍ନପତ୍ର ପୁଟାଜ ସେହି ଘିଅ ଲଗାଇବ । କେତେକ ବହୁମୂତ୍ରରୋଗୀ ପଠା ଘା ଅପରେସନ୍ କରି
ମରିଯିବାର ମୁଁ ଦେଖିଛି । ଅନେକ ବହୁମୂତ୍ର ରୋଗୀଙ୍କର ପଠାଘା ଏହି ଔଷଧରେ ମୁଁ ଭଲ କରିଛି ।
କେବଳ ପଠା ଘା ନୁହେଁ, ଯେ କୌଣସି ଦୁଷ୍ଟବ୍ରଣ ଉପରୋକ୍ତ ଔଷଧରେ ନିଶ୍ଚୟ ଭଲ ହେବ ।
(ବହୁ ପରୀକ୍ଷିତ)

କାଖଗୁଳି

- ୧) ସାତାଫଳ ପତ୍ରକୁ ବାଟି ପଠା ଘା ରେ ଯେପରି ଦିଆଯାଏ, ସେହିପରି ଦେଲେ କାଖଗୁଳି
ପାଟି ଓ ପାଟିଯାଇ ଭଲ ହୁଏ ।
- ୨) ନିଜର ଛେପରେ ଗୋଲମରିଚ ବାଟି କାଖଗୁଳିରେ ଲେପ ଦେଲେ ବସିଯାଏ ।

- ୩) କଳିତୁନ, ମହୁ ବା ଗୁଡ଼ ମିଶାଇ ଲେପ ଦେଲେ କାଖଗୁଲି ବସିଯାଏ ।
- ୪) ଅର୍ପିମ ପଟି ପକାଇଲେ କାଖଗୁଲି ବସିଯାଏ ।

ବାଗି

- ୧) କଳିତୁନ ଓ ଖାଣ୍ଡି ମହୁ ମିଶାଇ ଗରମ ଥାଉ ଥାଉ ଲେପ ଦେଲେ ବାଗି ବସିଯାଏ ।
- ୨) ଅରଖକ୍ଷାର ଲଗାଇଲେ ବାଗି ବସିଯାଏ । ପାଟିଲା ଅବସ୍ଥାରେ ଦେଲେ ପାଟିଯାଇ ରକ୍ତ ବାହାରିଯାଏ ।
- ୩) ସାତାଫଳ ପତ୍ର ପଠା ଘା ରେ ଯେପରି ବିଆଯାଏ, ସେହିପରି ଦେଲେ ବାଗି ପାଟିଯାଇ ପାଟି ଭଲ ହୁଏ । (ବହୁ ପରୀକ୍ଷିତ)

କଣନଖା

- ୧) ଟାଙ୍ଗଣା ଖଇ ଚୂର୍ଣ୍ଣ କ୍ଷତ ଭିତରେ ଦେଲେ ଅତିଶୀଘ୍ର ଭଲ ହୁଏ ।
- ୨) ଗୋଟିଏ କାଗେଜିଲେମ୍ବୁକୁ କଣା କରି ତା ଭିତରେ ଆଙ୍ଗୁଠିକୁ ପୁରାଇ ରଖିବ । ଦିନେ ଦୁଇ ଦିନରେ କଣନଖା ପାଟି ପାଟି ଭଲ ହୋଇଯିବ ।
- ୩) କଣନଖା ରାତିରେ ବଡ଼ ଯନ୍ତ୍ରଣା ଦିଏ । ପିଲାମାନେ କାନ୍ଦି କାନ୍ଦି କାହାକୁ ଶୁଆଇ ଦିଅନ୍ତି ନାହିଁ । ଖଣ୍ଡେ କନାକୁ ଆମିଳି ଦହିରେ ରୁଡ଼ାଇ କଣନଖା ଉପରେ ବାନ୍ଧିଲେ ୨/୩ ମିନିଟ୍‌ରେ ଯନ୍ତ୍ରଣା ବନ୍ଦ ହୁଏ । ତା ପରଦିନ ଟାଙ୍ଗଣା ଖଇ ବା ସାତାଫଳ ପତ୍ର ବାଟି ଲେପ ଦେବ । (ପରୀକ୍ଷିତ)
- ୪) କଣନଖା ପାଟିଗଲେ ଛୁଞ୍ଚିରେ ଫୋଡ଼ି ରକ୍ତ ବାହାରି କରି ଅରଖ କ୍ଷାର ତା ଉପରେ ଲଗାଇଲେ ପୁଜରକ୍ତ ଯାହା ଥାଏ ବାହାରିଯାଏ, ତା'ପରେ କଅଁଳ ଅରଖପତ୍ର ଗୁଡ଼ାଇ କନା ବାନ୍ଧିବ । ଦିନେ ଦୁଇ ଦିନରେ ତାହା ଭଲ ହେବ ।

ନଖ ମରିଯାଉଥିଲେ

ବଣ ମଲ୍ଲୀଗଛର ତେର ଓ ଟାଙ୍ଗଣା ଖଇ ଏକାଠି ବାଟି ଆଙ୍ଗୁଠିରେ ଲଗାଇଲେ ନୂତନ ନଖ ବାହାରିବ । (ଚକ୍ରଦତ୍ତ)

ପବକାଣ୍ଡ (ବେଢ଼ାଆଙ୍ଗୁଳି)

- ୧) ସାତାଫଳ ପତ୍ରବାଟି ଉଷ୍ଣମ କରି ଲେପ ଦେବ । (ପରୀକ୍ଷିତ)
- ୨) ସାତ ଗୋଟି ଗମ୍ଭାରିପତ୍ର ଆଙ୍ଗୁଠିରେ ଗୁଡ଼ାଇ ବାନ୍ଧିଲେ ଭଲ ହୁଏ । (ଭାବପ୍ରକାଶ)

୩) କାଣିଲେଉଟିଆ ମୂଳ ବାଟି ଲେପ ଦେବ ।

ପାଦ ତଳିପାରେ ବ୍ରଣ

ତଳିପାରେ ପ୍ରଥମେ ଗୋଟିଏ ଧଳା ବିନ୍ଦୁ ପରି ଦେଖାଯାଏ ଓ ଯନ୍ତ୍ରଣା ହୁଏ । କ୍ରମେ କ୍ରମେ ସେ ଧଳାବିନ୍ଦୁ ଗୋଟିଏ ପଲସା ଆକାର ହୁଏ ଓ ବଡ଼ ଯନ୍ତ୍ରଣା ଦିଏ । ଏହା ଏକ ଦୁଷ୍ଟ ବ୍ରଣ । ଏହି ଧଳାବିନ୍ଦୁ ପ୍ରଥମେ ଦେଖା ଦେଲା ବେଳେ ରୋଗୀ ନିଜେ ପଡ଼ିଆରେ ଝାଡ଼ା ଫେରି ସେହି ମଳ ଉପରେ ସେହି ପାଦକୁ ପ୍ରାୟ ୧୫/୨୦ ମିନିଟ୍ ରଖିଲେ ସେହିଠାରେ ରୋଗ ଭଲ ହୋଇଯାଏ । ଏକାଦିନକେ ନ ହେଲେ ଆଉ ଦିନେ ସେହିପରି କଲେ ନିଶ୍ଚୟ ଭଲ ହେବ । (ପରୀକ୍ଷିତ)

ପାଟିଲା ବ୍ରଣ ଫଟାଇବାକୁ

- ୧) ଚୂନ ଓ ସାବୁନ ପ୍ରତ୍ୟେକକୁ ଦୁଇ ଅଣି ଓଜନ, ମହୁ ଏକ ଅଣା ଓଜନ ଏକତ୍ର କରି ପାଟିଥିବା ବ୍ରଣ ଉପରେ ଲଗାଇଲେ ୧୦ ମିନିଟ୍ରେ ବ୍ରଣ ଫଟିଯାଏ ।
- ୨) ଗୋରୁଦାନ୍ତ ପାଣିରେ ଘୋରି ତାହାର ଏକ ବିନ୍ଦୁ ବ୍ରଣ ଉପରେ ଲଗାଇଲେ ଅତି କଠିନ ବ୍ରଣ ମଧ୍ୟ ପାଟି ଫଟିଯାଏ ।
- ୩) ସାପକାତି ଉଷୁମ କରି ସୋରିଷତେଲ ମିଶାଇ ଲଗାଇଲେ ଅପକ୍ୱ ବ୍ରଣ ବସିଯାଏ ଏବଂ ପକ୍ୱ ବ୍ରଣ ଶୀଘ୍ର ଫଟିଯାଏ ।
- ୪) ଚିତାପାରୁ ଚେର ବାଟି ଲଗାଇଲେ ବ୍ରଣ ଫଟିଯାଏ ।
- ୫) ପକ୍ୱବ୍ରଣ ଫଟାଇବାକୁ ହେଲେ ଦନ୍ତାମୂଳ ବାଟି ଲେପ ଦେବ ।

ଅଗ୍ନି ଦଗ୍ଧ

ଦେହରେ କୌଣସି ଅଙ୍ଗରେ ନିଆଁ ଲାଗି ଯୋଡ଼ିଗଲେ ବା ଫୁଟନ୍ତା ପାଣି, ତେଲ ବା ପେଜ ପଡ଼ି ଯୋଡ଼ିଗଲେ ନିମ୍ନଲିଖିତ ଔଷଧ ଦେବ ।

- ୧) କଞ୍ଚା ବିଲାତି ଆଳୁକୁ ଚିକ୍‌କଣ କରି ବାଟି ଲଗାଇଲେ ଯନ୍ତ୍ରଣା ବନ୍ଦହୁଏ ଏବଂ ଫୋଟକା ହୁଏ ନାହିଁ । (ବହୁ ପରୀକ୍ଷିତ)
- ୨) ଖାଣ୍ଡି ନଡ଼ିଆ ତେଲ ଅଥବା ରାଶିତେଲ ଏକ ଛଟାଙ୍କି, ଚୂନପାଣି ଏକ ଛଟାଙ୍କି ଏକତ୍ର ଘାଣ୍ଡି ଲଗାଇବ । ଦୁଇ ତିନି ଥର ଲଗାଇବ । (ବହୁ ପରୀକ୍ଷିତ)
- ୩) ଘିକୁଆଁରୀ ପତ୍ର ରସ ସାଙ୍ଗେ ସାଙ୍ଗେ ଲଗାଇଲେ ଯନ୍ତ୍ରଣା ବନ୍ଦ ହୁଏ ଏବଂ ଫୋଟକା ହୁଏ ନାହିଁ ।

- ୪) ଉସଷ୍ଣ ଗଛର ଛାଲକୁ ଚୂର୍ଣ୍ଣ କରି କନାରେ ଛାଣି ସେହି ଚୂର୍ଣ୍ଣକୁ ପୋଡ଼ା ଘାରେ ଲଗାଇଲେ ଘା ଶାନ୍ତ ଶୁଖିଯାଏ । (ପରୀକ୍ଷିତ)
- ୫) ପାଟଳୀ ଗଛର ଛାଲିର କଳ୍କ ବା କ୍ୱାଥ ଦ୍ୱାରା ସୋରିଷ ତେଲ ପାକ କରି ରଖିଥିବ । ଏହି ତୈଳ ପୋଡ଼ିଯିବା ଜାଗାରେ ଲଗାଇଲେ ଜ୍ୱାଳା ବନ୍ଦ ହୁଏ ଏବଂ ଫୋଟକା ହୁଏ ନାହିଁ ।
- ୬) ସୋଡ଼ାକୁ ପାଣିରେ ମିଶାଇ ସେହି ପାଣିରେ ଦଗ୍ଧସ୍ଥାନ ବୁଡ଼ାଇ ରଖିଲେ ଫୋଟକା ହୁଏ ନାହିଁ କି ଯନ୍ତ୍ରଣା ହୁଏ ନାହିଁ । (ପରୀକ୍ଷିତ)
- ୭) ଖାଣ୍ଡି ମଞ୍ଜୁରେ ଲୁଣ ମିଶାଇ ବାରମ୍ବାର ଲଗାଇଲେ ଯନ୍ତ୍ରଣା ବନ୍ଦ ହୁଏ ଏବଂ ଫୋଟକା ହୁଏ ନାହିଁ ।
- ୮) ପୋଡ଼ିଯିବା ମାତ୍ରକେ ଭଲ କିରାସିନି ତେଲ ଅଥବା ମେଥିଲେଟେଟ୍ ସ୍ପିରିଟ୍ ଅଥବା ପୁଲାଙ୍ଗତେଲ ଲଗାଇଲେ ଯନ୍ତ୍ରଣା ବନ୍ଦ ହୁଏ ଏବଂ ଫୋଟକା ହୁଏ ନାହିଁ । (ପରୀକ୍ଷିତ)
- ୯) ଫୋଟକା ହେଲାମାତ୍ରେ ତାକୁ ଫଟାଇବ ନାହିଁ । ଫୋଟକା ଖୁବ୍ ବଡ଼ ହେଲେ ଯେତେବେଳେ ଆପେ ଫାଟିଲା ପରି ଦିଶିବ ସେତେବେଳେ ଛୁଞ୍ଚିରେ ଫୋଡ଼ି ପାଣି ବାହାର କରି ତୁଳା ଦେଇ ବାନ୍ଧି ଦେବ । ଫୋଟକାରୁ ଚମଡ଼ା ଛିଣ୍ଡାଇବ ନାହିଁ । ଛିଣ୍ଡାଇଲେ ଘା ହୋଇଯାଏ ।
- ୧୦) ହାତ ଆଙ୍ଗୁଳି, ଗୋଡ଼ ଆଙ୍ଗୁଳି ପୋଡ଼ି ଯାଇଥିଲେ ବାଣ୍ଡେଇ ବାନ୍ଧିବା ସମୟରେ ପ୍ରତ୍ୟେକ ଆଙ୍ଗୁଳି ମଧ୍ୟରେ କଦଳୀପତ୍ର ଏବଂ ନଡ଼ିଆ ତେଲ ଦେଇ ବାନ୍ଧିବ, ନଚେତ୍ ସବୁ ଆଙ୍ଗୁଳି, ଘା ଶୁଖିଲା ବେଳକୁ ଏକାଠି ଲାଗିଯିବ ।
- ୧୧) ପୋଡ଼ା ସାଂଘାତିକ ହୋଇ ଦେହରେ କମ୍ପ ହେଲେ ଏକ ଦ୍ରାମ ବ୍ରାଣ୍ଡି ଏକ ଛଟାକି ପାଣି ମିଶାଇ ପିଆଇ ଦେବ । ବ୍ରାଣ୍ଡି ଅଭାବରେ ଯେକୌଣସି ମଦ ଦୁଇ ଦ୍ରାମ ଏକ ଛଟାକି ପାଣି ମିଶାଇ ପିଆଇ ଦେବ । ମଦ ଅଭାବେ ଗରମ ଦୁଧ ଦେବ । ସେଥିରେ କମ୍ପ ବନ୍ଦ ନହେଲେ ସୋରିଷ ମାତ୍ରାରେ ଅର୍ଘମ ଦେବ । ସେଥିରେ ବନ୍ଦ ନହେଲେ ଆଉ ଥରେ ଅର୍ଘମ ଦେବ । ରୋଗୀ ଶୋଇ ପଡ଼ିଲେ ଯନ୍ତ୍ରଣାରୁ ରକ୍ଷା ପାଇବ ।

କୌଣସି ଏସିଡ୍‌ରେ ପୋଡ଼ିଗଲେ

ପାଣିରେ ଦଗ୍ଧ ସ୍ଥାନକୁ ଭଲ କରି ଧୋଇ ଦେବ । ତା'ପରେ ଚୂନ ପାଣି ଅଥବା ସୋଡ଼ା ଏବଂ ପାଣି ମିଶାଇ ଲଗାଇବ ।

ତାତିଲା ଚୂନରେ ପୋଡ଼ିଗଲେ

ପାଣିରେ ଧୋଇବ ନାହିଁ । ଧୋଇଲେ ବେଶି ପୋଡ଼ିଯିବ । ତୁଳା ବା କନାରେ ଚୂନ ବାହାର କରିଦେଇ ଲେମ୍ବୁରସରେ ଅଥବା ଭିନିଗାରରେ ସମତାଗ ପାଣି ମିଶାଇ ବାରମ୍ବାର ଧୋଇଦେବ ।

ବାରୁଦ ବା ଦିଆସିଲିରେ ପୋଡ଼ିଗଲେ

ଜଡ଼ା ତେଲରେ ପରିଷ୍କାର କନା ଭିଜାଇ ବାଣେଜ ବାନ୍ଧି ଦେବ । ଜଡ଼ା ତେଲରେ ସାମାନ୍ୟ ବୋରିକ୍ ଏସିଡ୍ ମିଶାଇ ବାଣେଜ ବାନ୍ଧିଲେ ଅତିଶୀଘ୍ର ଭଲ ହୁଏ ।

ଛୋଟ ପିଲା ଗରମପାଣି ବା ଗରମ ଦୁଧ ଖାଇ ଗଲାର ଭିତର ଫୋଟକା ହେଲେ ପ୍ରତି ତିନି ଚାରି ଘଣ୍ଟାରେ ଏକଚାମଚ ଅଳ୍ପ ଗରମ ଗୁଆସିଅ ପିଆଇଲେ ଅଥବା ବରଫ ଚୁଷି କରି ଖାଇଲେ ଭଲ ହୁଏ ।

ପୋଡ଼ା ଘା ର ଧଳା ଦାଗ ଲିଭାଇବାକୁ

ସକାଳେ ଘାସ ଉପରେ ପଡ଼ିଥିବା ଶିଶିର (କାକର) ତୁଳାରେ ଆଣି ଲଗାଇବ ।

କଟା ଘା

- ୧) ଗେଣ୍ଡୁପତ୍ର ରସରେ କ୍ଷତ ଜାଗା ଧୋଇଦେବ, କାରଣ ପାଣିରେ ଧୋଇଲେ ଘା ପାଚିବ । ତା'ପରେ ସେହି ପତ୍ରକୁ ବାଟି କ୍ଷତ ଜାଗାରେ ଲେପ ଦେଇ ତା ଉପରେ କଳଦୀପତ୍ର ଦେଇ ସଫା କନାରେ ବାନ୍ଧିବ । ଦୁଇ, ତିନି ଦିନ ଖୋଲିବ ନାହିଁ । ତିନି ଚାରି ଦିନରେ ନିଶ୍ଚୟ ଘା ଶୁଖିଯିବ । ଯେତେ କ୍ଷତ ହେଉ ପଛକେ ଡାକ୍ତରଖାନାରେ ସିଲାଇ କରିବାକୁ ହେବ ନାହିଁ । ନିର୍ଭୟରେ ଏହି ଔଷଧ ବ୍ୟବହାର କରିବ । (ବହୁ ପରୀକ୍ଷିତ)
- ଗେଣ୍ଡୁ ଗଛ, ଅନ୍ୟ ନାମ ମଖମଲି, କୁସୁମ ଫୁଲ ଗଛ ।
- ୨) ଦୁବକୁ ପରିଷ୍କାର କରି ଧୋଇ ସଫା କନାରେ ପାଣି ପୋଛି ବାଟି କରି କ୍ଷତ ସ୍ଥାନରେ ବାନ୍ଧିବ । (ପରୀକ୍ଷିତ)
- ୩) ଅପରାଜିତା ପତ୍ର ଓ ଡାଳକୁ ବାଟି ତିନି ସହି ମିଶାଇ କ୍ଷତ ସ୍ଥାନରେ ଲଗାଇବ ।
- ୪) ସଜ ଗୋବର ସଫାକନା ଉପରେ ରଖି ସେହି କନାକୁ ଘା ଉପରେ ରଖିବ । ତା' ଉପରେ ଆଉ ଗୋଟିଏ କନା ରଖି ବାନ୍ଧିବ । ୧୨ ଘଣ୍ଟା ପରେ ତାକୁ ବଦଳାଇ ଦେଇ ଆଉ ଥରେ ବାନ୍ଧିବ । ଏହା ଫଳରେ ଏକା ଦିନକେ କ୍ଷତ ଯାଗା ଯୋଡ଼ି ହୋଇ ଶୁଖିଯିବ । (ପରୀକ୍ଷିତ)
- ଯେଉଁ ଗାଈର କୌଣସି ରୋଗ ନଥିବ ସେହି ଗାଈର ଗୋବର ବ୍ୟବହାର କରିବ ।
- ୫) ବିଶଲ୍ୟ କରଣା (ବଣ ସେବତୀ) ପତ୍ରକୁ ଛେଚି କ୍ଷତ ସ୍ଥାନରେ କିଛି ସମୟ ଚିପି ଧରିଲେ ରକ୍ତସ୍ରାବ ବନ୍ଦ ହୁଏ । ତାପରେ ବାନ୍ଧି ରଖିଲେ ଘା ଶୁଖିଯାଏ ।
- ୬) କୌଣସି ଅଳ୍ପ କଟିଗଲେ ତହିଁରେ ଦନ୍ତାପତ୍ର ରସ ଲଗାଇଲେ ରକ୍ତସ୍ରାବ ବନ୍ଦ ହୁଏ ଏବଂ କଟାସ୍ଥାନ ଯୋଡ଼ି ହୋଇଯାଏ ।

ନାଳୀ ଘା

- ୧) ସୀତାଫଳ ପତ୍ରକୁ ପରିଷ୍କାର କରି ଧୋଇ ସଫାକନାରେ ପାଣି ପୋଛି ଛେଚି ରସ ବାହାର କରି କ୍ଷତରେ ଲଗାଇବ । ପତ୍ରରୁ ରସ ନ ବାହାରିଲେ ପରିଷ୍କାର ପାଣି (Distilled Water) ଚିକିତ୍ସା ମିଶାଇ ବାଟିଲେ ରସ ବାହାରିବ । ସେହି ରସରେ ପରିଷ୍କାର ପାଣି ମିଶାଇ ପିଚକାରୀ ଦ୍ୱାରା ରସକୁ ନାଳୀ ଘା ଭିତରକୁ ଦେଲେ ଅଳ୍ପ ଦିନରେ ଘା ଶୁଖିଯାଏ । (ପରୀକ୍ଷିତ)
- ୨) ସୀତାଫଳ ପତ୍ର, ନିମ୍ବ ପତ୍ର, ତ୍ରିମିରି ପତ୍ର ଓ ଗେଣ୍ଡୁ ପତ୍ର ଏକତ୍ର ବାଟି ଘା ଉପରେ ଲେପ ଦେବ ।

ଦୂଷିତ ଘା

- ୧) ପୋକଶୁଫା ଗଛ ଓ ହଳଦୀ ଏକତ୍ର ବାଟି ଘା ଉପରେ ଲେପ ଦେବ । ପୋକଶୁଫା ପତ୍ର ରସ ଦିନକୁ ଏକ ତୋଳା ଖାଇବ । ଘା ଶୁଖିବା ପର୍ଯ୍ୟନ୍ତ ଏହି ଔଷଧ ବ୍ୟବହାର କରୁଥିବ ।
- ୨) ଯେଉଁ ଘା କୌଣସି ଔଷଧରେ ଶୁଖୁ ନାହିଁ ଓ ସଢ଼ି ଯାଉଛି, ସେଥିରେ ହିଡ଼ିମିଚା ଶାଗ ବାଟି ଲଗାଇବ ।
- ୩) ଖାଣ୍ଡି ସୋରିଷ ତେଲ ନୂଆହାଣ୍ଡିରେ ଫୁଟାଇବ । ଫେଣ ମରିଗଲେ ତେଲର ଅଧାପରିମାଣ ଶ୍ୱେତଝୁଣା ଚୂର୍ଣ୍ଣ ସେହି ଫୁଟା ତେଲରେ ପକାଇ ଚୁଲାରୁ ଓହ୍ଲାଇ ଆଣିବ । ଆଉ ଗୋଟିଏ ହାଣ୍ଡିରେ ଅଣ୍ଡାପାଣି ରଖି ସେହି ତେଲକୁ ପକାଇ ଦହି ଖୁଆରେ ଦହି ଚଳାଇଲା ପରି କରିବ । ଯେତେବେଳେ ସେହି ଝୁଣାମିଶା ତେଲ ମଖନ ପରି ଧଳା ହୋଇଯିବ, ତାକୁ ବାହାର କରି କାଟ ବା ପଥର ବାସନରେ ଅଣ୍ଡା ପାଣି ଦେଇ ରଖିବ । ପ୍ରତିଦିନ ପୁରୁଣା ପାଣି କାଢ଼ି ଦେଇ ନୂଆ ପାଣି ଦେଉଥିବ । ଏହି ମଲମକୁ ଘାରେ ଲଗାଇବ ।
- ୪) ଏକ ଛଟାକି ଗୁଆଘିଅକୁ ଲୁହା କରେଇରେ ନିଆଁରେ ବସାଇବ । ଘିଅ ଫୁଟି ଆସିଲେ ତହିଁରେ ଚାରି ପାଞ୍ଚୋଟି ଅରଖପତ୍ର ପକାଇବ । ପତ୍ରଗୁଡ଼ିକ ପୋଡ଼ିଲା ପରି ଦିଶିଲେ ଘିଅକୁ ଚୁଲାରୁ ବାହାର କରି ତା ଦେହରୁ ପତ୍ର ସବୁ ବାହାର କରିଦେବ । ଘିଅ ଅଣ୍ଡାହେଲେ ଏକଅଣା ଓଜନ ତୁଟିଆ ଚୂର୍ଣ୍ଣ ପକାଇ ଉତ୍ତମ ରୂପେ ମିଶାଇ ଶିଶିରେ ରଖିବ । ଏହି ଘୃତ ଯାବତୀୟ ଦୂଷିତ ଘାରେ ଲଗାଇଲେ ଘା ଶୁଖିଯାଏ । ଏପରିକି କୁଷ୍ଠ କ୍ଷତରେ ମଧ୍ୟ ଉପକାର କରେ ।
- ୫) ଲାଜକୁଳା ପତ୍ର ଅଥବା ଶରପୁଞ୍ଜୀ ପତ୍ର ବାଟି ଲଗାଇଲେ ସଦ୍ୟ କ୍ଷତ ଭଲ ହୁଏ ।
- ୬) କରଡ଼ା ଗଛର ଚେର ଓ ଅଁଳା ଗଛର ଚେର ଛେଚି ପାଣିରେ ସିଦ୍ଧ କରିବ । ପ୍ରାୟ ଦୁଇ ଘଣ୍ଟା ସିଦ୍ଧ ହେଲା ପରେ ଛାଣି ଚେରକୁ ପକାଇଦେଇ ସେହି ପାଣିକୁ ପୁଣି ଥରେ ସିଦ୍ଧ

କରିବ । ଯେତେବେଳେ ସେହି ପାଣି ଗୁଡ଼ ପରି ବହଳ ହୋଇଯିବ, ରୁନାରୁ କାଢ଼ି ଥଣ୍ଡା କରି ରଖିବ । ଏହି ମଲମ ଲଗାଇଲେ ବହୁ ଦିନର ଦୁଷ୍ଟିତ ଘା ଭଲ ହୋଇଯାଏ ।

ଘା ରେ ପୋକ ପଡ଼ିଲେ

- ୧) ରସୁଣ ରସ ବାରମ୍ବାର ଘାରେ ପକାଇଲେ ପୋକ ବାହାରି ପଡ଼ିବ ।
- ୨) ସାତାଫଳ ପତ୍ରରସ ପକାଇଲେ ପୋକ ବାହାରିପଡ଼ି ମରିଯାନ୍ତି ।
- ୩) କରଞ୍ଜ, ନିମ୍ବ ଓ ନିର୍ଗୁଣ୍ଡି (ବେଗୁନିଆ) ପତ୍ର ରସ ଦେଲେ ବ୍ରଣର କୃମି ମରିଯାନ୍ତି ।
- ୪) ମାଂସ ଖଣ୍ଡ ଦ୍ୱାରା କ୍ଷତ ସ୍ଥାନ ଆଚ୍ଛାଦନ କଲେ ସମସ୍ତ କୃମି ମାଂସଖଣ୍ଡକୁ ଆସିବେ । ସେତେବେଳେ ମାଂସଖଣ୍ଡ ଫୋପାଡ଼ି ଦେବ । (ଚକ୍ରଦତ୍ତ)

ଘା ଶୁଖିବା ପାଇଁ

- ୧) ମନୁଷ୍ୟ କପାଳର ହାଡ଼ ଗାଈ ମୂତରେ ଘୋରି ପ୍ରଲେପ ଦେଲେ ଅସାଧ୍ୟ ବ୍ରଣ ମଧ୍ୟ ଶୁଖିଯାଏ । (ଚକ୍ରଦତ୍ତ)
- ୨) କଲରାପତ୍ର ଓ ତୁଳସୀ ପତ୍ର ବାଟି ଲେପ ଦେଲେ ଘା ଶୁଖିଯାଏ ।
- ୩) ନିମ୍ବପତ୍ର ଓ ରାଶି ବାଟି ମହୁ ଓ ଘିଅ ମିଶାଇ ପ୍ରଲେପ ଦେଲେ ଘା ଶୁଖିଯାଏ ।
- ୪) ଛତିନା (ସପ୍ତପୁର୍ଣ୍ଣୀ)ର କ୍ଷୀର ଅଥବା ଶରପୁଞ୍ଜା ପତ୍ର ବାଟି ମହୁ ମିଶାଇ ଲେପ ଦେଲେ ଦୁଷ୍ଟବ୍ରଣ ଶୁଖିଯାଏ ।
- ୫) ଉଷପ୍ତ (ଅଶ୍ୱତ୍ଥ) ଛେଲିର ଚୂର୍ଣ୍ଣ ଘାରେ ପକାଇଲେ ଅତିଶୀଘ୍ର ଘା ଶୁଖିଯାଏ (ଚରକ), ପୋଡ଼ିଯାଇଥିବା ଘା ମଧ୍ୟ ଶୁଖିଯାଏ । (ଚକ୍ରଦତ୍ତ)

ବାଲିଜନ୍ଦା ଓ ପାଣିଖିଆ

କାଦୁଅ ପାଣିରେ ବାଲିଲେ ଆଙ୍ଗୁଠି ସନ୍ଧ୍ୟା ଚମ ଛିଣ୍ଡିଯାଇ ତା ଭିତରେ ବାଲି ପଶି ବଡ଼ ଯନ୍ତ୍ରଣା ଦିଏ । ଗରମ ପାଣିରେ ପାଦକୁ ଅଧଘଷା ବୁଡ଼ାଇ ରଖିଲେ ବାଲିଜନ୍ଦା ଘାରୁ କଳାରଙ୍ଗର ବାଲି ବାହାରି ଗଲା ପରେ ନିମ୍ନଲିଖିତ ଔଷଧ ଦେବ ।

- ୧) ଲୁହା ପାତ୍ରରେ କଞ୍ଚା ହଳଦୀରସ ଦେଇ ତହିଁରେ ହରିଡ଼ା ଘୋରି ସେହି ହରିଡ଼ା ଘୋରା ବାଲିଜନ୍ଦାରେ ଲଗାଇଲେ ଭଲ ହୁଏ । (ପରୀକ୍ଷିତ)
- ୨) ରାଶି (ଖସା) ତେଲ ଏକ ପାଆକୁ ଲୁହା କରେଇରେ ପୁଟାଇବ । ଫେଣା ମରିଗଲେ ଅକରାନ୍ତି ଗଛକୁ ଛେଟି ତାର ରସ ଏକପା ପକାଇବ । ରସ ମରିଯାଇ ତେଲ ଅବଶେଷ ରହିଲେ ଛାଣି ସେହି ତେଲ ଲଗାଇବ । (ପରୀକ୍ଷିତ)

- ୩) ପୋକସୁଫା ପତ୍ର ରସ ହଳଦୀ ମିଶାଇ ଲଗାଇବ ।
 ୪) ପାଟିଲା କୋଟିଲା ଫଳକୁ ଗୋଡ଼ରେ ଚକଟିବ । ଦୁଇ ତିନି ଦିନ ଏପରି ଚକଟିଲେ ଏକ ବର୍ଷ ପର୍ଯ୍ୟନ୍ତ ବାଲିଜନ୍ଦା ହେବ ନାହିଁ ।

ଗୋଡ଼ ଫଟା

- ୧) ଅପିମ, ଚାଙ୍ଗଣା ଖଇ, ଚିନିସିନ୍ଦୂର, ଝୁଣା, ପାପଡ଼ାଖଇର - ଏ ସମସ୍ତ ସୋରିଷ ତେଲରେ ବାଟି ଲେପ ଦେଲେ ଅତିଶୀଘ୍ର ଭଲ ହୁଏ ।
 ୨) ଧଳାଝୁଣା ଓ ପୁରୁଣା ଘିଅ ସମଭାଗରେ ପଥରରେ ଖଲି ସୂର୍ଯ୍ୟପାକ କରି ଗୋଡ଼ ଫଟାରେ ଦେଇ ଅଗ୍ନିତାପ ଦେଲେ ଏହା ଭଲ ହୁଏ । (ପରୀକ୍ଷିତ)
 ୩) ତିନ୍ତୁଳି ବାଟି ଲଗାଇଲେ ଗୋଡ଼ଫଟା ଭଲହୁଏ ।
 ୪) ପାଦ ଠାରୁ ଆଖି ପର୍ଯ୍ୟନ୍ତ ଚମ ଫାଟିଲେ ଦାସକେରେଷ୍ଟା ପତ୍ର ରସ ଦୁଇ ତିନି ଥର ଲଗାଇଲେ ଭଲ ହୁଏ । (ପରୀକ୍ଷିତ)

ମାଛଆଖିଆ

ସୋରିଷ ତେଲକୁ ଗରମ କରି ଟୋପା ଟୋପା କରି ମାଛ ଆଖିଆ ଉପରେ କେତେ ଦିନ ପକାଇଲେ ଭଲ ହୁଏ ।

ହାତ-ପାଦ କୁଳା

- ୧) ନାଗେଶ୍ଵର ଫୁଲ ଚୂର୍ଣ୍ଣ ଶତଯୌତ ଘୃତ ଅଭାବେ ପୁରୁଣା ଘିଅ ସହ ମିଶାଇ ହାତ ପାଦରେ ମାଲିସ୍ କରିବ । ପୁରୁଣା ଘିଅ ନ ମିଳିଲେ ସଜ ଘିଅରେ କରିବ । (ପରୀକ୍ଷିତ)
 ୨) କଇଁଞ୍ଚିକାକୁଡ଼ି ପତ୍ର ରସ ଦୁଇ ଡୋଳା, ରାଶିତେଲ ଦୁଇ ଡୋଳା ଏକତ୍ର କଂସାପାତ୍ରରେ ରଖି ଖରାରେ ରଖିବ । ହାତ ସହିବା ଭଳି ଗରମ ହେଲେ ସେଥିରୁ କିଛି ମୁଣ୍ଡରେ, କିଛି ହାତ ପାପୁଲି ଓ ପାଦରେ ମାଲିସ୍ କରିବ । (ପରୀକ୍ଷିତ)
 ୩) ବରକୋଳି ପତ୍ର ରସ ହାତ ପାଦରେ ମାଲିସ୍ କରିବ । (ପରୀକ୍ଷିତ)
 ୪) ଅମରପୋଇ ପତ୍ର ବାଟି ଲଗାଇବ ।
 ୫) ଅଗଣ୍ଡି ଫୁଲର ରସ ହାତ ଓ ପାଦରେ ମାଲିସ୍ କରିବ ।
 ୬) ଦହିଦହିକା ଗଛର ଚେର ସୁକି ଓଜନ ସେଥିରେ ସାତଟି ଗୋଲମରିଚ ମିଶାଇ ବାଟି ଖାଇବ, ଏହିପରି ଅନ୍ଧତଃ ସାତ ଦିନ ଖାଇବ । (ଦିନକୁ ଏକ ପାନ)

ଅଗିଆବାତ

ଦେହ କୁଣ୍ଡାଳ ହୋଇ ଚକାଚକା ହୋଇ ଫଳିଗଲେ ତାକୁ ଅଗିଆବାତ କହନ୍ତି ।

- ୧) କୋଇଲେଖା ଗଛର ସର୍ବାଙ୍ଗ ଦୁଇ ତୋଳା ନେଇ ଅଧସେର ପାଣିରେ ସିଝାଇ ଏକ ଛଟାଳି ରହିଲେ ଛାଣି ପିଇବ ଏବଂ ପୁରୁଣା ଡିଗୁଳି ପାଣିରେ ଚକଟି ସେଥିରେ ତମ୍ବା ଖଣ୍ଡେ ପକାଇ ୮ ଘଣ୍ଟା ରହିଲା ପରେ ଦେହରେ ମାଲିସ୍ କରିବ । ଏହିପରି ଏକ ସପ୍ତାହ କରିବ ।
- ୨) ସୁନାମୁଖୀ ପତ୍ର ଓ ମିଶ୍ରି ରାତିରେ ପାଣିରେ ଭିଜାଇ ସକାଳେ ସେହି ପାଣି ପିଇବ । ମାତ୍ରା - ସୁନାମୁଖୀ ପତ୍ର ଏକ ତୋଳା ।

ଘିମିରି

- ୧) ଏକ ଛଟାଳି ପାଣିରେ ଦୁଇ ଅଣି ଓଜନ ଭୃତୀଆ ମିଶାଇ ଦେହରେ ମାଲିସ୍ କଲେ ଘିମିରି ଭଲ ହୁଏ ।
- ୨) ଖାଣ୍ଡି ରନ୍ଧା ନଡ଼ିଆ ତେଲ ଦେହରେ ଲଗାଇବ ।
- ୩) ହିଡ଼ିମିଚା ଶାଗ ରସ ଦେହରେ ମାଲିସ୍ କରିବ ।

ଝାଳ (ଘର୍ମ) - ପ୍ରତିକାର

- ୧) କୋଳଥ ଚୂର୍ଣ୍ଣ ଅଥବା ଇଟାଗୁଣ୍ଡ ଦେହରେ ଘଷିବ ।
- ୨) କାଫଡ଼, ଶୁଣ୍ଠି, କାଳଫଳ ଏକତ୍ର ଚୂର୍ଣ୍ଣ କରି ଦେହରେ ଘଷିବ ।
- ୩) ଶୁଣ୍ଠିଚୂର୍ଣ୍ଣ ଓ ହଳଦୀ ମାଲିସ୍ କରିବ ।
- ୪) ସମ୍ବିପାତ କ୍ୱରରେ ରୋଗୀର ଦେହରୁ ଝାଳ ବେଶି ବାହାରିଲେ ଭଜା କୋଳଥ ଗୁଣ୍ଡ କରି ଦେହରେ ଘଷିବ । (ଚକ୍ରଦତ୍ତ)
- ୫) ଦେହରୁ ଝାଳ ବୋହି ଦୁର୍ଗନ୍ଧ ହେଲେ - ସ୍ତୁଳ ପୁରୁଷ (ମୋଟା ଲୋକ)ର ଦେହରୁ ଝାଳ ବାହାରି ଦୁର୍ଗନ୍ଧ ହେଲେ ବେଳ ପତ୍ର ରସ ମର୍ଦ୍ଦନ କରିବ । (ଚକ୍ରଦତ୍ତ)
- ୬) ହାତପାପୁଲିରୁ ଝାଳ ବାହାରିଲେ ସମୁଦ୍ରଫେଣ ଓ ଗୋଲ ମରିଚ ଚୂର୍ଣ୍ଣ ଏକତ୍ର ଖାଇବ ।
- ୭) ଗୋଡ଼ରୁ ଝାଳ ବାହାରିଲେ ଦୁଦୁରା ପତ୍ର ରସ ଲଗାଇବ ।
- ୮) ଯେଉଁମାନଙ୍କର ହାତରୁ ଓ ପାଦରୁ ସବୁବେଳେ ଝାଳ ବାହାରେ, ସେମାନେ ସକାଳେ ଓ ସନ୍ଧ୍ୟାରେ ସୁନି ଓଜନ ଅଁଳାଚୂର୍ଣ୍ଣ ସେବନ କଲେ ଏବଂ ଅଁଳାର କ୍ୱାଥରେ ଦିନକୁ ୫/୭ଥର ହାତ ପାଦ ଧୋଇଲେ ଝାଳ ବୋହିବା ବନ୍ଦ ହୁଏ ।

ହାତପାଦରୁ ଚମ ଛାଡ଼ିଲେ

ଅଦା ଏକ ତୋଳା ଓ ପୁରୁଣାଗୁଡ଼ ଏକ ତୋଳା ମିଶାଇ ପ୍ରତିଦିନ ସକାଳେ କିଛି ଦିନ ଖାଇବ ।

କଣ୍ଠା ଗଳିଗଲେ

- ୧) ମେଥିକୁ ବାଟି ଉଷ୍ଣମ କରି ଲେପ ଦେଲେ ସେହି ସ୍ଥାନ ପାଟି କଣ୍ଠା ବାହାରିପଡ଼େ । କଇଁଅଁକାକୁଡ଼ି ମୂଳକୁ ବାଟି ଲେପ ଦେଲେ ମଧ୍ୟ କଣ୍ଠା ବାହାରିପଡ଼େ ।
- ୨) ଲଙ୍ଗଲଙ୍ଗଳିଆ କନ୍ଦା ବାଟି ଲେପ ଦେଲେ କଣ୍ଠା, କାଚ ଏପରିକି ଲୁହାକଣ୍ଠା ବାହାରିପଡ଼େ ।

ଓଠଫଟା, ଦାନ୍ତରୁ ରକ୍ତସ୍ରାବ, ଜିଭ ଘା

ଗିଲକୁ ପୋଡ଼ି ଅଜ୍ଞାର କରି ଏହାର ସମଭାଗ ପିଟିକିରି ଖଇ ମିଶାଇ ଦାନ୍ତରେ, ଜିଭରେ ଓ ଓଠରେ ଲଗାଇଲେ ଦାନ୍ତରୁ ରକ୍ତସ୍ରାବ, ଜିଭ ଘା ଏବଂ ଓଠ ଫଟା ଭଲ ହୁଏ ।

ପଦ୍ମକଣ୍ଠା

- ୧) ନିମ୍ବଛେଲି ଓ ସୁନାରି ପତ୍ର ପ୍ରତ୍ୟେକରୁ ଏକ ତୋଳା ଅଧସେର ପାଣିରେ ସିଝାଇ ଏକ ଛଟାକି ପାଣି ରହିଲେ ତାକୁ ଛାଣି ଦେହରେ ମର୍ଦ୍ଦନ କଲେ ପଦ୍ମକଣ୍ଠା ଭଲ ହୁଏ ।
- ୨) ପଦ୍ମପତ୍ରରେ ୧୫ ଦିନ ଭାତ ଖାଇଲେ ପଦ୍ମକଣ୍ଠା ଭଲ ହୁଏ ।
- ୩) ଦେହରେ ପଣସ କଣ୍ଠା ପରି ବାହାରିଥିଲେ ମୟୂରଗିରିଆ ଭସ୍କୁକୁ ଆମ୍ବିତି ଶାସ ରସରେ ମର୍ଦ୍ଦନ କରି ଲଗାଇଲେ ଭଲ ହୁଏ ।

ରକା

ଦେହରେ କୌଣସି ଜାଗାରେ ପବନ ଅଟକିଗଲେ ତାକୁ ରକା କହନ୍ତି । ରକା ହେବା ସାଙ୍ଗେ ସାଙ୍ଗେ ନିଶ୍ୱାସ ବନ୍ଦ କରି ଦେହକୁ ଏପାଖ ସେପାଖ ହଲାଇବ । ଏହିପରି ୩/୪ଥର କଲେ ରକା ଭଲ ହୋଇଯାଏ ।

ଅର୍ଜୁନ ଛେଲିକୁ କଞ୍ଚାଦୁଧରେ ବାଟି ଲେପ ଦେବ ଅଥବା ଅର୍ଜୁନ ଛେଲି ଓ ଗୋଲମରିଚ ଏକତ୍ର ବାଟି ଲେପ ଦେବ ।

ମକଟି ହୋଇ ଜଖମ ହେଲେ

- ୧) କଇଁଆ (କଞ୍ଚା ତିକ୍ତୁଳି)କୁ ରଡ଼ ନିଆଁରେ ଦରପୋଡ଼ା କରି ତାର ରସରେ ସୋଡ଼ାକ୍ଷାର ବା ଲୁଣ ମିଶାଇ ପ୍ରଲେପ ଦେବ । ଉଷ୍ଣମ କରି ପ୍ରଲେପ ଦେବ । କଇଁଆ ନଥିବା ସମୟରେ

ତିନୁଲିପତ୍ର ବାଟି ସୋଡ଼ାକ୍ଷାର ବା ଲୁଣ ମିଶାଇ ପ୍ରଲେପ ଦେଲେ ୩/୪ ଦିନରେ ନିଶ୍ଚୟ ଭଲ ହେବ । (ବହୁ ପରୀକ୍ଷିତ)

ହାଡ଼ ଭାଙ୍ଗିଲେ

ହାଡ଼ ଭାଙ୍ଗିଗଲେ ସାଙ୍ଗେ ସାଙ୍ଗେ ଡାକ୍ତରଖାନାକୁ ଯାଇ ଭାଙ୍ଗିଯାଇଥିବା ହାଡ଼କୁ ଠିକ୍ ଜାଗାରେ ରଖିଦେଇ ପଟି ବାନ୍ଧିଲା ପରେ ନିମ୍ନଲିଖିତ ଔଷଧ ଖାଇଲେ ହାଡ଼ ଅତିଶୀଘ୍ର ଯୋଡ଼ି ହୋଇଯାଏ ।

୧) ଅର୍ଜୁନ ଗଛର ଛାଲିର ଚୂର୍ଣ୍ଣ ସୁକି ଓଜନ ଠାରୁ ଅଧିକ ଓଜନ ଘିଅ ଓ ମହୁ ସହିତ ଖାଇଲେ ଭଙ୍ଗା ହାଡ଼ ଯୋଡ଼ି ହୁଏ । (ଚକ୍ରଦତ୍ତ)

୨) ବାବୁଲ ଗଛର ଛେଲିକୁ ଚୂର୍ଣ୍ଣ କରି ସେହି ଚୂର୍ଣ୍ଣ ସୁକି ଓଜନ ଠାରୁ ଅଧିକ ଓଜନ ମହୁ ସହିତ ୩ ଦିନ ଖାଇଲେ ଭଙ୍ଗାହାଡ଼ ଯୋଡ଼ି ହୋଇଯାଏ । (ଭାବପ୍ରକାଶ)

୩) ହାଡ଼ ଶିଙ୍ଗୁଳା, ଲାକ୍ଷା, ଗହମ ଓ ଅର୍ଜୁନ ଛେଲି ପ୍ରତ୍ୟେକରୁ ଦୁଇ ଅଣା ଓଜନ ବାଟି ଦୁଧ ଓ ଘିଅ ସହିତ ପାନ କଲେ ଅଥବା ରସୁଣ, ମହୁ, ଲାକ୍ଷା, ଘିଅ ଏବଂ ଶର୍କରା ଏ ସମସ୍ତ ବାଟି ଖାଇଲେ ଛିନ୍ନ ଭିନ୍ନ ଓ ସ୍ଥାନରୂପତ ଅସ୍ଥି ଅଙ୍ଗ ସମୟରେ ସଂହିତ ହୁଏ । (ଚକ୍ରଦତ୍ତ)

ହାଡ଼ଶିଙ୍ଗୁଳା - ହାଡ଼ଭଙ୍ଗା ଗଛ - ସଂସ୍କୃତ, ଅଗ୍ନିସଂହାର, ଅସ୍ଥି ଶୁଙ୍ଖଳା ଓ ବଜ୍ରବଲ୍ଲୀ । ଏହାର ରସ ୧ ତୋଳା ଠାରୁ ୨ ତୋଳା ।

ରସୁଣ, ଲାକ୍ଷା, ଘିଅ, ଶର୍କରା ପ୍ରତ୍ୟେକରୁ ଦୁଇ ଅଣା ଓଜନ, ମହୁ ଏକ ଅଣା ବା ତିନି ଅଣା ଓଜନ, କାରଣ ମହୁ ଓ ଘିଅ ସମତାପ ହେଲେ ବିଷକ୍ରିୟା ହୁଏ ।

୪) ବାବୁଲ ମଞ୍ଜିର ଚୂର୍ଣ୍ଣ ମହୁ ସାଙ୍ଗରେ ୩ ଦିନ ଖାଇଲେ ହାଡ଼ ଯୋଡ଼ି ହୋଇଯାଏ ଏବଂ ବଜ୍ର ପରି ମଜଭୂତ ହୁଏ ।

ମାତ୍ରା - ମଞ୍ଜି ଚୂର୍ଣ୍ଣ ସୁକି ଓଜନ ।

୫) ଚକାପତ୍ର ବଜ୍ରମୂଳାର ପତ୍ରକୁ ଚକଟି ସାମାନ୍ୟ ପାଣି ମିଶାଇ ରସ ବାହାର କରି ଦେହର ଯେଉଁ ପାଖ ଅଙ୍ଗରେ ହାଡ଼ ଭାଙ୍ଗିଥିବ ତାର ବିପରୀତ ପାଖ କାନରେ ସେହି ରସ ପକାଇଲେ ହାଡ଼ ଅତି ଆଶ୍ଚର୍ଯ୍ୟଭାବେ ଯୋଡ଼ି ହୋଇଯାଏ ।

ଆବୁ

୧) ବଡ଼ ମାଣସାରୁ ପତ୍ରର ବାହୁଙ୍ଗା ଦୁଇ ଚାରିଟା ଶୁଖାଇ ଘଷି ନିଆଁରେ ପୋଡ଼ି ଭସ୍ମ କରିବ । ସେହି ଭସ୍ମରେ ପଥର ଚୂର୍ଣ୍ଣ ମିଶାଇ ମଳମ ପରି କରିବ । ସେହି ମଳମକୁ ଆବୁର ସାମାନ୍ୟ ଅଂଶରେ ଲଗାଇବ । ଏହି ପରି ୩/୪ଥର ଲଗାଇଲେ ସେଠାରେ ଫୋଟକା ଓ ଘା ହୋଇ

ସେହି ବାଟେ ପୁରୁରକ୍ତ ବାହାରିଯିବ । ଘା ହେଲାପରେ ଆଉ ମଳମ ଦେବ ନାହିଁ । ଘାଆକୁ ପୁରୁରକ୍ତ ବାହାରିଯିବାପରେ ଖାଣ୍ଟି ନଡ଼ିଆ ତେଲ ଅଧପା ଲୁହା କରେଇରେ ବସାଇ କନିଅର ଗଛର କଅଁଳପତ୍ର କୋଡ଼ିଏଟି ପକାଇ ପୁଟାଇବ । ପତ୍ର ବାହାର କରିଦେଇ ସେହି ତେଲକୁ ଉକ୍ତ ଘାଆରେ ଲଗାଇଲେ ଘା ଶୁଖିଯିବ ଏବଂ ଆବୁ ଭଲ ହେବ ।

- ୨) ଆବୁ ଉପରେ ଆବୁ ହେଲେ ତାକୁ ଅଧ୍ୟାବୁର୍ଦ୍ଧ କହନ୍ତି । ଏହି ରୋଗରେ ବରକ୍ଷାର, କୁଡ଼ୁଚୁର୍ଣ୍ଣ ଓ ରୋମକ ଲବଣ ଏକାଠି ମିଶାଇ ଲେପ ଦେବ ଏବଂ ତା ଉପରେ ବରକ୍ଷେଳି ପକାଇ ବାନ୍ଧିବ । ଏହିପରି କିଛି ଦିନ କଲେ ରୋଗ ନିଶ୍ଚୟ ଭଲ ହେବ । (ବଙ୍ଗାସେନ)

କାଛୁ କୁଣ୍ଡିଆ

- ୧) ରାଶିତେଲ (ଖସା ତେଲ) ଅଧ ସେର ଲୁହା କରେଇରେ ପୁଟାଇବ । ଫେଣ ମରିଗଲେ ସେଥିରେ କନିଅର ପତ୍ର ୨ ୧ଟି ପକାଇବ । ଚଡ଼ମଡ଼ ହୋଇ ଯେତେବେଳେ ପତ୍ର ସବୁ କଳାପଡ଼ିଯିବ, ପୁଣି ୨ ୧ଟି ପତ୍ର ପକାଇବ । ସେସବୁ ଯୋଡ଼ିଗଲେ ପୁଣି ୨ ୧ଟି ପତ୍ର ପକାଇବ । ତାହା ସବୁ ଯୋଡ଼ିଗଲେ ଆଉ ଥରେ ୨ ୧ଟି ପତ୍ର ପକାଇବ । ଯୋଡ଼ିଯାଇଥିବା କନିଅର ପତ୍ରକୁ ଲୁହା କରତୁଳାରେ ଘଷିଲେ ସେ ତେଲ ସଙ୍ଗେ ମିଶିଯିବ । ତା'ପରେ କନାରେ ଛାଣି ଶିଶିରେ ରଖିବ । ଏହି ତୈଳକୁ କାଛୁକୁଣ୍ଡିଆରେ ଲଗାଇବ ।

ଏକ ତୋଳା ବଟା ହଳଦୀ ଓ ଏକତୋଳା ଗୁଡ଼ ପାଣିରେ ମିଶାଇ ସକାଳେ ଖାଲି ପେଟରେ ଖାଇବ । ଏହିପରି ୧ ୧ ଦିନ କଲେ କାଛୁକୁଣ୍ଡିଆ ଓ ଅନ୍ୟ ଚର୍ମରୋଗ ବିନାଶ ହୁଏ । ୪/୫ ଦିନ ତୈଳ ଲଗାଇବ । ଯଦି କାଛୁକୁଣ୍ଡିଆ ଭଲ ହୋଇଯାଏ, ତଥାପି ହଳଦୀ ଗୁଡ଼ ୧ ୧ଦିନ ପର୍ଯ୍ୟନ୍ତ ଖାଇବ । (ବହୁ ପରୀକ୍ଷିତ)

ରାଶି ତେଲ ଜାଗାରେ ଯଦି କରଞ୍ଜ ତେଲ ଦିଆଯାଏ, ତାହାହେଲେ ବେଶି ଗୁଣ କରିବ ।

- ୨) ଖାଣ୍ଟି ସୋରିଷ ତେଲ ଏକ ପାଆ ଲୁହା କରେଇରେ ପୁଟାଇବ । ଫେଣ ମରିଗଲେ ଅଧତୋଳା ମନଃଶିଳା ଚୁର୍ଣ୍ଣ ପକାଇବ । ତା'ପରେ ଏକ ଛଟାଳି ପୋକ ଶୁଫା ପତ୍ର ରସ ପକାଇବ । ଏହିପରି ତୈଳ ଉତ୍ତମରୂପେ ପାକ ହେଲେ ଅର୍ଥାତ୍ ଚଡ଼ଚଡ଼ ଶବ୍ଦ ବନ୍ଦ ହୋଇ ପାଣି ଅଂଶ ମରିଗଲେ ଗୋଟିଏ ପଥର ବାସନରେ ରଖିବ ତାହା ଶୀତଳ ହେଲେ ଶିଶିରେ ରଖିବ । କାଛୁକୁ ନିମ୍ନପତ୍ର ପୁଟା ପାଣିରେ ଉତ୍ତମରୂପେ ଧୋଇ ଏହି ତୈଳ ଲଗାଇଲେ ନିଶ୍ଚୟ ଆରୋଗ୍ୟ ହେବ । ଏହା ସଙ୍ଗେ ପ୍ରତିଦିନ ସକାଳେ ଏକତୋଳା ବଟା ହଳଦୀ ଓ ଏକ ତୋଳା ଗୁଡ଼ ପାଣିରେ ମିଶାଇ କିଛି ଦିନ ଖାଇବ । (ପରୀକ୍ଷିତ)

୩) ବେଳପତ୍ର, ବାସଙ୍ଗପତ୍ର, ନିମ୍ବପତ୍ର, ବେଗୁନିଆ ପତ୍ର ସମତାଗ, ସେଥିରେ ହଳଦୀ ୧୦ ଖଣ୍ଡ, ହରିଡ଼ା ୧୦ଟି (ମଞ୍ଜି କାଢ଼ି ଦେଇ) ଓ ସୈନ୍ଧବ ଲବଣ ଏକ ତୋଳା ଏକତ୍ର ବାଟି ଲଗାଇଲେ ସର୍ବପ୍ରକାର କଣ୍ଠ ରୋଗ ଭଲ ହୁଏ ।

୪) କାଛୁକୁ ଉତ୍ତମରୂପେ ନିମ୍ବପତ୍ର ଓ ଫିଟିକିରି ସିଦ୍ଧ ପାଣିରେ ଧୋଇ ନିମ୍ବଲିଖୁତ ଔଷଧ ଲଗାଇବ ।

ଖାଣ୍ଡି ନଡ଼ିଆତେଲ, କର୍ପୂର, ଗନ୍ଧକ ଓ ତୁନ ଏକତ୍ର ମର୍ଦ୍ଦନ କରି ଅଳ୍ପ ଉଷ୍ଣମ କରି କ୍ଷତ ଜାଗାରେ ଲଗାଇଲେ ଦୁଷ୍ଟିତ ରସ ନିର୍ଗତ ହୋଇ ୩/୪ ଦିନରେ କାଛୁ ଭଲ ହୁଏ ।

୫) 'ସୋମୋପଲେଖା ପିତ୍ତୁମର୍ଦ୍ଦ ପତ୍ର'

ଧାତ୍ରୀ, ନିଶା ଗବ୍ୟଗୁଡେନ ସେବ୍ୟ'

ନିହତି କଛୁ ବିନିହତି କଣ୍ଠ

ନରୋତ୍ତବେତ୍ କାଞ୍ଚନକାନ୍ତି ଗୋରମ୍ ।'

ଅର୍ଥ - ସୋମରାଜ ମଞ୍ଜି, ନିମ୍ବପତ୍ର, ଅଁଳା ଓ ହଳଦୀ ସମତାଗ ନେଇ ଗୁଆ ଘିଅରେ ଗୋଳାଇ ବରକୋଳି ପରି ବଟିକା କରି ଦିନକୁ ଦୁଇ ଗୋଟି ବଟିକା ସକାଳେ ଓ ସନ୍ଧ୍ୟାରେ ଖାଇଲେ କାଛୁକୁଣ୍ଡିଆ ଭଲ ହୁଏ ଏବଂ ଦେହର ବର୍ଣ୍ଣ ପରିଷ୍କାର ହୋଇଯାଏ ।

କଣ୍ଠ

ବଡ଼ ବଡ଼ ଘିମିରି ପରି ଦେହରେ ହୁଏ ଓ କୁଣ୍ଡାଇ ହୁଏ । ନିମ୍ବପତ୍ର ସିଦ୍ଧ ଉଷ୍ଣମ ପାଣିରେ ପ୍ରାୟ ଅଧଘଣ୍ଟା କାଳ ଦୁଇ ପାଦ ବୁଡ଼ାଇ ରଖିବ । ଅଣ୍ଟା ହେଲେ ସେହି ନିମ୍ବପତ୍ର ପୁଟା ଗରମ ପାଣି ଦେଉଥିବ । ଯେତେବେଳେ ଚୁଣ୍ଡକୁ ପିତା ଲାଗିବ, ସେତେବେଳେ ଗୋଡ଼କୁ ପାଣିରୁ ବାହାର କରିବ । ଶ୍ୱେତଚନ୍ଦନ ସହିତ କର୍ପୂର ଦେହରେ ଲଗାଇବ । ତା'ପରେ କଞ୍ଚାହଳଦୀ ଏକ ତୋଳା, ଦୁବରସ ଏକ ତୋଳା ସୋରିଷ ତେଲରେ ସୂର୍ଯ୍ୟପାକ କରି ଲଗାଇବ । ୩/୪ ଦିନରେ ନିଶ୍ଚୟ ଭଲ ହେବ ।

ଚମଦଳା

୧) ଶ୍ୱେତ ବଚକୁ ବାଟି ଚମଦଳା ଉପରେ ଲଗାଇଲେ ଭଲ ହୁଏ କିନ୍ତୁ ଲଗାଇଲା ମାତ୍ରକେ ଏତେ ଯତ୍ନଶା ହୁଏ ଯେ ନ ଧୋଇଲେ ସମ୍ଭଳି ହୁଏ ନାହିଁ । ଏହି ଯତ୍ନଶା ସହ୍ୟ କଲେ ୨/୪ ଦିନରେ ଭଲ ହୋଇଯାଏ ।

- ୨) ବଟା ହଳଦୀ ଏକ ତୋଳା ଓ ଗୁଡ଼ ଏକ ତୋଳା ପାଣିରେ ଗୋଳାଇ ସକାଳେ ଖାଲି ଯେତେବେଳେ ଖାଇବ । ଏହିପରି ୧୫ ଦିନ ଖାଇଲେ ଚମତକା ଭଲ ହୁଏ । ଚମତକାରେ କରଞ୍ଜା ତେଲ ଲଗାଇ ହଳଦୀ ଓ ଗୁଡ଼ ଖାଇଲେ ଅଳ୍ପ ଦିନରେ ଭଲ ହୁଏ ।

ଯାଦୁ

- ୧) ଚାକୁଣ୍ଡା ମଞ୍ଜି, ଗନ୍ଧକ ଲେମ୍ବୁରସରେ ଉତ୍ତମରୂପେ ମର୍ଦ୍ଦନ କରି ଯାଦୁରେ ଦିନ ମଧ୍ୟରେ ୫ଥର ଲଗାଇଲେ ଦୁଇ ଦିନରେ ଯାଦୁ ଭଲ ହୁଏ ।
- ୨) ଝୁଣା, ଚାଙ୍ଗଣା, ଗନ୍ଧକ, ଫିଟିକିରି ସମତାଗ କରି ପାଣିରେ ବାଟି ପ୍ରଲେପ ଦେଲେ ଅଳ୍ପ ଦିନରେ ଯାଦୁ ଭଲ ହୁଏ ।
- ୩) ମନଃଶିଳା, ରାଶିତେଲ, ଅରଖା କ୍ଷୀର ସମତାଗ ବାଟି ଲଗାଇବ ।
- ୪) ଚାକୁଣ୍ଡା ମଞ୍ଜି ଓ କୁଡ଼ ସମତାଗ ଗୋମୂତ୍ରରେ ବାଟି ଲେପ ଦେବ ।
- ୫) କେବଳ ଚାକୁଣ୍ଡାଚେରକୁ ବାଟି କିଛିଦିନ ଲଗାଇଲେ ଭଲ ହୁଏ ।

ଚର୍ମରୋଗ

(ରକ୍ତଦୋଷ ହେତୁ ସର୍ବପ୍ରକାର ଚର୍ମରୋଗ)

- ୧) ଅଗରା ଗଛ ଚେରର ଚୋପା ଅଧତୋଳା ଠାରୁ ଏକ ତୋଳା ପାଣିରେ ବାଟି ମିଶ୍ରି ସହିତ ଖାଇଲେ ସବୁପ୍ରକାର ଚର୍ମରୋଗ, ରକ୍ତଦୋଷ ଏପରି କି ସିଫିଲିସ୍ ରୋଗ ମଧ୍ୟ ନଷ୍ଟ ହୁଏ । ଏହି ଔଷଧ ଖାଇବା ପୂର୍ବରୁ ଝାଡ଼ା ସଫା କରାଇ ଔଷଧ ଖାଇବ । ଯେଉଁଦିନ ଝାଡ଼ା ସଫା ହେବ, ତା’ ପରଦିନ ଔଷଧ ଖାଇବ । ରୋଗମୁକ୍ତ ହେବା ପର୍ଯ୍ୟନ୍ତ ଔଷଧ ଖାଇବ ।
- ୨) ଅଗରା ଚେର ଚୋପାକୁ ବାଟି ଦୁଇ ଅଣି ଓଜନ ବଟିକା କରି ଶୁଖାଇ ରଖିବ । ଏହି ବଟିକାରୁ ଦିନକୁ ୪ଟି ବଟିକା ଖାଇବ । ପ୍ରତି ୪ ଘଣ୍ଟାରେ ଗୋଟିଏ ବଟିକା ହିସାବରେ ୧୫ ଦିନ ଖାଇବ ।

ଅନୁପାନ - ଦୁଇଟି ଛୋଟ ପିପ୍ପଳା ଚୂର୍ଣ୍ଣ ସହିତ ଗୋଟିଏ ବଟିକା ଖାଇବ ।

- ୩) ଅଗରା ଚେରକୁ ରାଶି ତେଲରେ ଫୁଟାଇ ଲଗାଇବ ।

ଅଗରା - ଅନ୍ୟ ନାମ ଓଡ଼ିଶାମାରୀ; ସଂସ୍କୃତ - ସ୍ୱର୍ଣ୍ଣକ୍ଷିରୀ; ହିନ୍ଦି - ସତ୍ୟାନାଶୀ; ବଙ୍ଗଳା - ଶିଆଳକାଣ୍ଡା ।

- ୪) ଅଗଷ୍ଟି ଫୁଲର ଚୂର୍ଣ୍ଣ ମଇଁଷି ଦୁଧରେ ମିଶାଇ ଦହି କରି ଲହୁଣୀ ବାହାର କରି ମର୍ଦ୍ଦନ କଲେ ବାତରକ୍ତ ରୋଗୀର ଚମତ ଫାଟିବା ଭଲ ହୁଏ । (ଭାବ ପ୍ରକାଶ)

ବିଭକ୍ତି (ଏକଜିମା)

- ୧) ଖାଣ୍ଡି ସେରିଷ ତେଲ ଅଧିଯାଏ ଲୁହା କରେଇରେ ଫୁଟାଇବ । ଫେଣ ମରିଗଲେ ଧାନୁଆ ଲଙ୍କାମରିଚ ପୋଷେ ପକାଇବ ଏବଂ ଘାଣ୍ଟୁଥିବ । ସେ ଲଙ୍କାମରିଚ ପୋଡ଼ି କଳା ହୋଇଗଲେ ଏକ ତୋଳା ରସୁଣ ଛେଚି ପକାଇ ଘାଣ୍ଟିବ । ସେ ପୋଡ଼ି କଳା ପଡ଼ିଗଲେ ଏକ ତୋଳା କଳାଜୀରା ପକାଇବ । ସେ ପୋଡ଼ି କଳା ହୋଇଗଲେ କରେଇକୁ ଚୁଲାରୁ କାଢ଼ିବ । ତେଲ ଅଣ୍ଡା ହେଲେ ଶିଶିରେ ରଖିବ । ଏହି ତୈଳ ଲଗାଇଲେ ବିଭକ୍ତି ଘା ଭଲ ହୁଏ । (ପରୀକ୍ଷିତ)
- ୨) ପୋକଶୁଣ୍ଠା ଗଛକୁ ହଳଦୀ ସହିତ ବାଟି ୧୫ ଦିନ ଲଗାଇବ ଏବଂ ପୋକଶୁଣ୍ଠା ପତ୍ର ରସ ଏକ ତୋଳା ପ୍ରତିଦିନ ଖାଇବ । (ପରୀକ୍ଷିତ)
- ୩) ସଜନା ଛେଳି, ଅପମାରଙ୍ଗ ଚେର ଓ ହିଡ଼ିମିତା ଶାଗ ବାଟି ଲେପ ଦେବ । (ପରୀକ୍ଷିତ)
- ୪) ସାହାଡ଼ା ପତ୍ର ପୋଡ଼ି ଭସ୍କ କରାବ । ସେଥିରେ ସମଭାଗ ଛେଳି ଲଣ୍ଠି ମିଶାଇ ରଖିବ । ଏହି ଚୂର୍ଣ୍ଣକୁ ବିଭକ୍ତି ଘା ଉପରେ ଲଗାଇଲେ ୫/୬ ଦିନରେ ଭଲ ହୁଏ ।
- ୫) ସୁନାରୀ ଗଛର କଅଁଳ ପତ୍ରକୁ ଆମ୍ବିଳି ତୋରାଣିରେ ବାଟି ପାଞ୍ଚଓଳି ଲଗାଇଲେ ବିଭକ୍ତି ରୋଗ ନିଶ୍ଚୟ ଭଲ ହୁଏ ।
- ୬) ଠେକୁଆ ଲଣ୍ଠି ପକାଇଲେ ବିଭକ୍ତି ଘା ଭଲ ହୁଏ ।

କାମଳ

ଲକ୍ଷଣ - କାମଳ ରୋଗରେ ଆଖି ହଳଦୀ ବର୍ଣ୍ଣ ଦେଖାଯାଏ । ପରିସ୍ରା ହଳଦୀ ବର୍ଣ୍ଣ ହୁଏ । ବେଶି ଦିନର ହେଲେ ସର୍ବାଙ୍ଗ ହଳଦୀ ବର୍ଣ୍ଣ ଦେଖାଯାଏ । ରୋଗୀ ଯାହା ଦେଖିବ, ତାହା ହଳଦିଆ ଦେଖାଯିବ ।

ବାତଜ, ପିତ୍ତଜ, କଫଜ ଏବଂ ତ୍ରିଦୋଷଜ କାମଳ ରୋଗରେ ଭିନ୍ନ ଭିନ୍ନ ଚିକିତ୍ସା ଅଛି ଏବଂ ବିଜ୍ଞ କବିରାଜମାନେ ସେ ଚିକିତ୍ସା କରି ମଧ୍ୟ ଆଶାନୁରୂପ ଫଳ ପାଉ ନାହାନ୍ତି । କିନ୍ତୁ ନିମ୍ନ ଲିଖିତ ସାମାନ୍ୟ ତୁରୁକା ଔଷଧରେ କାମଳ ରୋଗ ଯେଉଁ ଦୋଷରୁ ହେଉନା କାହିଁକି, ନିଶ୍ଚୟ ଭଲ ହେବ । ୧୯୪୪ ମସିହା ଠାରୁ ୧୯୫୭ ମସିହା ମଧ୍ୟରେ କେତେ ସହସ୍ର ରୋଗୀ ଏହି ଔଷଧରେ ଭଲ ହୋଇଛନ୍ତି । ୧୯୪୪ ମସିହାରେ ଏହି ରୋଗ ପ୍ରବଳ ଭାବରେ ପୁରୀ, କଟକ ଓ ବାଲେଶ୍ଵରରେ ଦେଖାଗଲା । ସେହି ସମୟରେ ଏହି ଔଷଧ ଖବରକାଗଜରେ ଦିଆଯାଇଥିଲା । ଯେଉଁମାନେ ଔଷଧ ଖାଇଥିଲେ, ସେମାନେ ରୋଗମୁକ୍ତ ହୋଇଥିଲେ ।

ଓଷଧ -

୧) ମଞ୍ଜୁଆଡ଼ି ଗଛର କଞ୍ଚା ଚେର (ଆଙ୍ଗୁଠି ମୋଟର) ଖଣ୍ଡେ ଆଣିବ । ଚାଉଳଧୁଆ ପାଣିରେ ସେହି ଚେରକୁ ଚନ୍ଦନପେଡ଼ି ବା କୌଣସି ପରିଷ୍କାର ପଥର ଉପରେ ଘୋରିବ, ଯେପରି ମଲମ କରି ବହଳିଆ ହୁଏ । ସେହି ଘୋରାରୁ ଦୁଇ ଚାମଚ ସେଥିରେ ୧୦ ଚାମଚ ପାଣି ମିଶାଇ ଖାଇବ । ପିଲାମାନଙ୍କୁ ଅର୍ଦ୍ଧଭାଗ ଦେବ । ଦିନକୁ ତିନି ଥର ଖାଇବ ଏବଂ ରୋଗମୁକ୍ତ ହେବା ପର୍ଯ୍ୟନ୍ତ ଖାଇଥିବ । ଅଳ୍ପ ଦିନର ରୋଗ ହୋଇଥିଲେ ୪/୫ ଦିନରେ ରୋଗମୁକ୍ତ ହେବ । ପଇଡ଼ ପାଣି ଓ ଆଖୁରସ ଖାଇଲେ ଶୀଘ୍ର ଭଲ ହେବ ।

ଚାଉଳଧୁଆ ପାଣି - ଅରୁଆ ଚାଉଳକୁ ଗୁଣ୍ଡ କରି ପାଣିରେ ପକାଇ ଚକଟିଲେ ଯେଉଁ ପାଣି ହେବ, ତାକୁ ଚାଉଳଧୁଆ ପାଣି କହନ୍ତି ।

ମଞ୍ଜୁଆଡ଼ିର ଅନ୍ୟ ନାମ - ସଂସ୍କୃତ- ନଖରଞ୍ଜକ, ନଖରଞ୍ଜନୀ, ହିନ୍ଦୀ - ମେହେନ୍ଦୀ, ତେଲୁଗୁ - ଗୋରିଷ୍ଠାଚେଟୁ । ଏହି ଗଛ ୯/୧୦ ହାତ ଉଚ୍ଚ ହୁଏ । ବାଡ଼ରେ ଏହି ଗଛ ଲଗାନ୍ତି ।

୨) ପେଡ଼ିପେଡ଼ିକା ଗଛର ପତ୍ର ୩/୪ଟା ଆଣି, ସେଥିରେ ୭ଟି ଗୋଲମରିଚ ପକାଇ ତାକୁ ଶିଳରେ ବାଟି ସାମାନ୍ୟ ପାଣି ସହିତ ଖାଇବ । ଖାଇ ସାରିବା ପରେ ପରେ ଅଧ ଗଣ୍ଠ୍ୟାଏ ଶୋଇଯିବ । ଉଠିବା ପରେ ଯଦି ରୋଗୀର ପରିସ୍ରା ହେବାର ଦେଖିବ, ତାହାହେଲେ ରୋଗୀ ରୋଗମୁକ୍ତ ହେବାର ନିଶ୍ଚୟ ଜାଣିବ । ଯଦି ପ୍ରଥମ ଥରରେ ଭଲ ନହୁଏ, ତାହାହେଲେ ଦ୍ଵିତୀୟ ଥରଏହିପରି କଲେ ରୋଗୀ ନିଶ୍ଚୟ ଭଲ ହେବ ।

ପେଡ଼ିପେଡ଼ିକାର ଅନ୍ୟ ନାମ ସଂସ୍କୃତ - ବଲ୍ୟା, ହିନ୍ଦୀ - କଂଗୀ, ବଙ୍ଗଳା - ପେଟାରି ।

ଅନିଦ୍ରା

୧) ଅସ୍ଵନ୍ନ (ଅଶ୍ଵଗନ୍ଧା) ଚୂର୍ଣ୍ଣ ସୁକି ଓଜନ ଘିଅ ଚିନି ସହିତ ମିଶାଇ ଖାଇଲେ ଯାହାକୁ ନିଦ୍ରା ହେଉ ନଥାଏ, ତାକୁ ନିଦ୍ରା ହୁଏ । (ବଙ୍ଗସେନ)

୨) କୋଇଲେଖା ମୂଳର କ୍ଵାଥ ପାନ କଲେ ଅନିଦ୍ରା ରୋଗୀର ନିଦ୍ରା ହୁଏ । ଏହାର ମୂଳ ମଞ୍ଜକରେ ଧାରଣ କଲେ ମଧ୍ୟ ନିଦ୍ରା ହୁଏ । (ହାରିତ)

୩) ମୁରୁକୁହ ପୁଲକୁ ଦହିରେ ବାଟି କପାଳରେ ଲଗାଇଲେ ନିଦ୍ରା ହୁଏ ।

ନିଦ ନ ହେବାକୁ

କପାମଞ୍ଜିକୁ ଚୂର୍ଣ୍ଣ କରି କନାରେ ଛାଣି ଅଳ୍ପ ମହୁ ମିଶାଇ ଅଞ୍ଜନ ନେଲେ ନିଦ ଆସେ ନାହିଁ ।

ନିର୍ଲୋମକରଣ

- ୧) ଲୋମଯୁକ୍ତ ସ୍ଥାନକୁ ଶୈର କରି ତହିଁରେ କୁସୁମ ତେଲ (କୁସୁମ ଫୁଲ ମଞ୍ଜିର ତେଲ) ମାଲିଷ କଲେ ଲୋମ ଉଠେ ନାହିଁ । ଯୋନି ନିର୍ଲୋମ କରଣାର୍ଥେ ଏହି ତୈଳ ବ୍ୟବହୃତ ହୁଏ ।
- ୨) ଘୋଡ଼ା ପିଚାର ମଳି ଲଗାଇଲେ ସେହି ସ୍ଥାନରେ ବାଳ ଉଠେ ନାହିଁ । କାଖ ଓ ଯୋନି ବାଳ ନିର୍ବାଳ କରିବାକୁ ଏହା ବ୍ୟବହୃତ ହୁଏ ।

ବହୁମୂତ୍ର (ମଧୁମେହ)

- ୧) ସ୍ୱର୍ଣ୍ଣଭସ୍ମ ୬ ମସା, ଶୁଦ୍ଧଗନ୍ଧକ ୧ ତୋଳା, ଅଭ୍ର ଭସ୍ମ ୧ ତୋଳା, ଶୁଦ୍ଧ ପାରା ଏକ ତୋଳା ।
ପ୍ରଥମେ ପାରା ଓ ଗନ୍ଧକକୁ କଞ୍ଚଳୀ କରିବ (ଏକତ୍ର ବହୁ ସମୟ ମର୍ଦ୍ଦନ କରିବ) ତା’ପରେ କଦଳୀ ଫୁଲ ରସରେ ମର୍ଦ୍ଦନ କରି ସ୍ୱର୍ଣ୍ଣଭସ୍ମ ଆଦି ମିଶାଇ ଛାଇରେ ଶୁଖାଇ ଦୁଇ ରତି ହିସାବରେ ବଟିକା କରି ସକାଳ ଓ ସନ୍ଧ୍ୟାରେ ଗୋଟିଏ ଲେଖାଏଁ ବଟିକା ଦୁଇ ତୋଳା ଗୁଳୁଚି ରସରେ ଖାଇବ । ୨୧ ଦିନ ଖାଇଲେ ରୋଗମୁକ୍ତ ହେବ । (ଧନୁଞ୍ଚରୀ)
- ୨) ରସ ସିନ୍ଦୂର, ଅର୍ଜୁନ ଛେଲି ଚୂର୍ଣ୍ଣ ଏବଂ ବଙ୍ଗଭସ୍ମ ସମତାଗ ନେଇ ମର୍ଦ୍ଦନ କରିବ । ଏହାର ସମତାଗ ମିଶ୍ରି ମିଶାଇ ଶିମିଳି ଚେର ରସରେ ମର୍ଦ୍ଦନ କରି ବଟିକା କରିବ । ବଟିକା ମାତ୍ରା ୨ ରତି ଠାରୁ ୪ ରତି ।
ଦିନକୁ ଦୁଇଟି ବଟିକା ସକାଳ ଓ ସନ୍ଧ୍ୟାରେ ରୋଗମୁକ୍ତ ହେବା ପର୍ଯ୍ୟନ୍ତ ଖାଇବ ।
- ୩) ଶୁଦ୍ଧ ଗନ୍ଧକ, କାନ୍ଥ ଲୌହ ଭସ୍ମ ପ୍ରତ୍ୟେକରୁ ଅଧରତି ମିଶ୍ରିତ କରି ତୁଳସୀ ପତ୍ର ରସ ଓ ମହୁରେ ମିଶାଇ ଖାଇଲେ ୩ ଦିନରେ ଉପକାର ପାଇବ ଏବଂ ରୋଗମୁକ୍ତ ହେବା ପର୍ଯ୍ୟନ୍ତ ଖାଇବ ।
- ୪) ଜାଇଫଳ, ଜାଇତ୍ରି, କନକ (ଧୁତୁରା) ମଞ୍ଜି, ଅର୍ପିମ, ବଙ୍ଗଭସ୍ମ, ଅଭ୍ରଭସ୍ମ, ଲୌହଭସ୍ମ ସମତାଗ ନେଇ ବେଳ ପତ୍ର ରସରେ ମର୍ଦ୍ଦନ କରି ଏକ ରତି ହିସାବରେ ବଟିକା କରି ଦିନକୁ ଦୁଇଟି ସକାଳ ଓ ସନ୍ଧ୍ୟାରେ ଖାଇ ଚିକିତ୍ସା ପାଣି ପିଇବ । ରୋଗମୁକ୍ତ ହେବା ପର୍ଯ୍ୟନ୍ତ ଖାଇବ । ଧୂତୁରାମଞ୍ଜିକୁ ବାର ଘଣ୍ଟା ଗୋମୂତ୍ରରେ ବୁଡ଼ାଇ ରଖିବ । ତା’ପରେ ଭଲ କରି ଧୋଇ ଶୁଖାଇବ । ଏଥିରେ ଧୂତୁରାମଞ୍ଜି ଶୋଧିତ ହେଲା । ଏହି ମଞ୍ଜିକୁ ଔଷଧରେ ପକାଇବ । (ଧନୁଞ୍ଚରୀ)

- ୫) ବାବୁଲ ଗଛର କଅଁଳ ପତ୍ର ଏକ ତୋଳାକୁ ବାଟି ଅଧସେର ପାଣିରେ ମିଶାଇ ପ୍ରତିଦିନ ପାନ କରିବ । ଏହିପରି ତିନି ସପ୍ତାହ ପାନ କଲେ ରୋଗମୁକ୍ତ ହେବ । ଏହି ଔଷଧର ବିଶେଷତ୍ୱ ଏହି ଯେ ବହୁମୁତ୍ର ରୋଗ ଭଲ ହେବା ସଂଗେ ସଂଗେ ପ୍ରମେହ ରୋଗ ମଧ୍ୟ ଭଲ ହେବ ।
- ୬) ନାଗଭସ୍ମ (ସାସାଭସ୍ମ) ମହୁ ସଙ୍ଗେ ଖାଇଲେ ମୁତ୍ରର ମାତ୍ରା କମ୍ ହୁଏ । ମାତ୍ରା - ନାଗଭସ୍ମ ଏକ ରତି ଠାରୁ ଦୁଇ ରତି ।
- ୭) ଆମ୍ବପତ୍ର ଅଥବା ଅଶୋକପତ୍ରର କ୍ୱାଥ ଖାଇଲେ ବହୁମୁତ୍ର ରୋଗରେ ଉପକାର ହୁଏ ।
- ୮) ଗୁଡ଼ମାରି ଗଛର ରସ ୨୦ ତୋଳା, ଚୂନପାଣି ୨୦ ତୋଳା, ଭୀମସେନା କର୍ପୂର ସୁକି ଓଜନ, ଗୁଜୁରାତି ଚୂର୍ଣ୍ଣ ୬ଅଣା ଓଜନ - ଏସବୁ ଦ୍ରବ୍ୟ ଏକତ୍ର କରି ଗୋଟିଏ ପାତ୍ରରେ ରଖି ମୁଖ ବନ୍ଦ କରି ସାତ ଦିନ ରଖିବ ଓ ତା'ପରେ ବ୍ୟବହାର କରିବ । ଏହାର ନାମ ଗୁଡ଼ମାରି । ଏହାର ଆସବ ମଧୁମେହ ରୋଗର ଶ୍ରେଷ୍ଠ ଔଷଧ ।

ମାତ୍ରା - ଏକତୋଳା ସକାଳ ଓ ସନ୍ଧ୍ୟାରେ ।

ଏହି ଔଷଧ ଖାଇବା ସମୟରେ ରୋଗୀକୁ ଯଥେଷ୍ଟ ଘୃତ ମିଶ୍ରିତ ଅନ୍ନ ଭୋଜନ କରାଇବ ।

ଗୃଧ୍ରସି

ଲକ୍ଷଣ - ଗୃଧ୍ରସି ରୋଗ ପ୍ରଥମେ ନିତମ୍ବକୁ ଆକ୍ରମଣ କରେ, ପରେ ରୋଗ ବୃଦ୍ଧି ହେଲେ କ୍ରମଶଃ ଉରୁ, କଟା ଏବଂ ପଦଦ୍ୱୟକୁ ଆକ୍ରମଣ କରେ ।

- ୧) ଜଡ଼ାତେଲରେ ଭଜା ହୋଇଥିବା ଶୁଦ୍ଧ କୋଟିଲାମଞ୍ଜିର ଚୂର୍ଣ୍ଣ ତିନି ତୋଳା, ପିପ୍ପଳ ମୂଳ ଚୂର୍ଣ୍ଣ, ଶୁଣ୍ଠି ଚୂର୍ଣ୍ଣ, ଡାଲଚିନି ଚୂର୍ଣ୍ଣ, ଚାଙ୍ଗଣା ଖଇ, ଗୋଲମରିଚ ଚୂର୍ଣ୍ଣ ପ୍ରତ୍ୟେକରୁ ଦୁଇ ତୋଳା ଲେଖାଏଁ, କସ୍ତୁରୀ ସାତ ମସା, ଅମ୍ବର ଚାରିମସା, ସ୍ୱର୍ଣ୍ଣଭସ୍ମ ତିନି ମସା ।

କୋଟିଲା ମଞ୍ଜି ଚୂର୍ଣ୍ଣ ଠାରୁ ଗୋଲମରିଚ ଚୂର୍ଣ୍ଣ ପର୍ଯ୍ୟନ୍ତ ୬ଟି ଚୂର୍ଣ୍ଣ ଏକତ୍ର କରି ମର୍ଦ୍ଦନ କରିବ । ତା'ପରେ କସ୍ତୁରୀ, ଅମ୍ବର ଓ ସ୍ୱର୍ଣ୍ଣଭସ୍ମ ଏକତ୍ର ମର୍ଦ୍ଦନ କରିବ । ତା'ପରେ ଦୁଇ ଚୂର୍ଣ୍ଣକୁ ଏକତ୍ର କରି ବହୁତ ସମୟ ମର୍ଦ୍ଦନ କରି ଶିଶିରେ ରଖିବ । ଯେତେ ବେଶୀ ସମୟ ମର୍ଦ୍ଦନ କରିବ ତାର ଗୁଣ ସେତେ ବେଶୀ ହେବ । 'ମର୍ଦ୍ଦନଂ ଗୁଣବର୍ଦ୍ଧନଂ' ।

ମାତ୍ରା - ୪ ରତି ହିସାବରେ ବଟିକା କରିବ । ଦିନକୁ ୩ ଗୋଟି ବଟିକା ସକାଳ, ମଧ୍ୟାହ୍ନ ଓ ସନ୍ଧ୍ୟାରେ ମୁନୁକା ଭିତରୁ ମଞ୍ଜି କାଢ଼ି ତା' ଭିତରେ ବଟିକା ପୁରାଇ ଗିଳିଦେବ, ଚୋବାଇବ ନାହିଁ । ତା'ଉପରେ ଉଷ୍ଣ ଦୁଧ ପିଇବ ଅଥବା ୩/୪ଟା ମୁନୁକା (ମଞ୍ଜି ବାହାର କରି) ଖାଇବ । ଲାଗ ଲାଗ ସାତ ଦିନରୁ ବେଶି ଏହି ଔଷଧ ଖାଇବ ନାହିଁ । ସାତ ଦିନରେ ରୋଗମୁକ୍ତ ନ ହେଲେ ସାତ ଦିନ ଛାଡ଼ି ପୁଣି ସାତ ଦିନ ଖାଇବ । (ଧନ୍ୱନ୍ତରୀ)

- ୨) ଜଡ଼ା ତେଲ ବାଜଗଣ ସିଦ୍ଧ କରି ସେବନ କଲେ ଗୁଧ୍ରସି ରୋଗ ରୋଗମୁକ୍ତ ହୁଏ । (ଚକ୍ରଦତ୍ତ)
- ୩) ଗୋମୂତ୍ର ସହିତ ଜଡ଼ାତେଲ ଏକମାସ ସେବନ କଲେ ଗୁଧ୍ରସି ଓ ଉରୁଗ୍ରହ ଶାନ୍ତ ହୁଏ । (ଚକ୍ରଦତ୍ତ)
- ୪) ପିପ୍ପଳୀ ଚୂର୍ଣ୍ଣ ଅଧତୋଳା, ଗୋମୂତ୍ର ଦୁଇ ତୋଳା ଓ ଜଡ଼ା ତେଲ ଦୁଇ ତୋଳା ଏକତ୍ର ସେବନ କଲେ ବାତକଫଜ ଚିରକାଳୋତ୍ପତ୍ତ ଗୁଧ୍ରସି ଶାନ୍ତ ହୁଏ ।
- ୫) ମୃଦୁ ଅଗ୍ନିରେ ଗଜଶିଉଳି ପତ୍ରର କ୍ୱାଥ ପ୍ରସ୍ତୁତ କରି ପାନ କଲେ ଉତ୍ତର ଗୁଧ୍ରସି ରୋଗ ଶାନ୍ତ ହୁଏ । (ଚକ୍ରଦତ୍ତ)
- ୬) ଶୋଧିତ ଗୁରୁଗୁଳ ଦଶ ତୋଳା, ରାସ୍ନାମୂଳ ଚୂର୍ଣ୍ଣ ଆଠ ତୋଳା ଏକତ୍ର ଗାଈ ଘିଅରେ ମର୍ଦ୍ଦନ କରି ସୁକି ଓଜନରେ ବଟିକା କରିବ । ଏହି ବଟିକା ଗୋଟିଏ ଲେଖାଏଁ ଉଷ୍ଣଜଳ ସହିତ ପ୍ରାତଃକାଳରେ ଖାଇଲେ ଗୁଧ୍ରସି ବାତ ବିନଷ୍ଟ ହୁଏ । (ଚକ୍ରଦତ୍ତ)

କଟିବାତ

ଏହି ଭୋଗରେ କଟି ଦେଶର ମାଂସପେଶୀ ପ୍ରଥମେ ଆକ୍ରାନ୍ତ ହୁଏ । ରୋଗୀ ସିଧା ହୋଇ ଠିଆ ହୋଇ ପାରେ ନାହିଁ କି ସିଧା ହୋଇ ବସିପାରେ ନାହିଁ । ଅଷ୍ଟା ଠାରୁ ପାଦ ପର୍ଯ୍ୟନ୍ତ ଯନ୍ତ୍ରଣା ହୁଏ ।

ଚିକିତ୍ସା - କାନ୍ଥ ପାଖରୁ ପ୍ରାୟ ଏକ ହାତ ଛାଡ଼ି କାନ୍ଥ ଆଡ଼କୁ ମୁହଁ କରି ଠିଆ ହୁଅ । ଦୁଇ ପାଦ ଏପରି ଯୋଡ଼, ଯେପରି ଦୁଇ ବୁଢ଼ା ଆଙ୍ଗୁଠି ଏବଂ ଦୁଇ ଗୋଇଠି ଲାଗି କରି ରହେ । କାନ୍ଥରେ ଗୋଟିଏ ଆଙ୍ଗୁଠି ଭରା ଦିଅ, ଯେପରି ଆଙ୍ଗୁଠିରେ ଠିଆ ହେଲା ବେଳେ ପଡ଼ି ନ ଯିବ । ତା'ପରେ ଗୋଡ଼ ଆଙ୍ଗୁଠି ଉପରେ ଠିଆ ହୁଅ, ଯେପରି ଗୋଇଠି ଟେକି ହୋଇ ରହେ । ମନେ ମନେ ୧୦୮ ପର୍ଯ୍ୟନ୍ତ ଗଣ । ତା'ପରେ ଗୋଇଠି ଉପରେ ଠିଆ ହୋଇ ମନେ ମନେ ୧୦୮ ପର୍ଯ୍ୟନ୍ତ ଗଣ । ଏହିପରି ସକାଳେ ଦୁଇଥର ସନ୍ଧ୍ୟାରେ ଅଥବା ରାତିରେ ଶୋଇବା ପୂର୍ବରୁ ଦୁଇଥର ଅଭ୍ୟାସ କଲେ ଦୁଇମାସ ଭିତରେ ରୋଗମୁକ୍ତ ହେବ । (ପରାକ୍ଷିତ)

ଏହି ରୋଗରେ ଗୁଧ୍ରସିର ଚିକିତ୍ସା କଲେ ଶୀଘ୍ର ରୋଗମୁକ୍ତ ହେବ ।

ଯେଉଁମାନଙ୍କର ଗୋଡ଼ ମୋଡ଼ାଇବା ଅଭ୍ୟାସ ଅଛି, ସେମାନେ ରାତିରେ ଶୋଇବା ପୂର୍ବରୁ ଉପରୋକ୍ତ ମତେ ଆଙ୍ଗୁଠିରେ ଓ ଗୋଇଠିରେ ଠିଆ ହେଲେ ଆଉ ଗୋଡ଼ ମୋଡ଼ାଇବାକୁ ପଡ଼ିବ ନାହିଁ ଏବଂ ସୁଖରେ ନିଦ ହେବ ।

ମନ୍ୟାସ୍ତମ୍ଭ

ଏହି ରୋଗରେ ବେକ ମୋଡ଼ିହୋଇ ରହେ ଓ ଏପାଖ ସେପାଖ କରିହୁଏ ନାହିଁ । ବେକରେ ପୁରୁଣା ଘିଅ ମାଲିସ୍ କରି ଅରଖପତ୍ର ତା ଉପରେ ପକାଇ ସେକ ଦେବ । ଏଥିରେ ଭଲ ନହେଲେ ବାତଗଜାକୁଣ୍ଠ ବଟୀ ଖାଇବ ।

ବାତଗଜାକୁଣ୍ଠ - ପାରାଭସ୍ମ, ଲୌହଭସ୍ମ, ଶୋଧିତ ଗନ୍ଧକ, ହରିତାଳ ଉସ୍ମ, ସୂର୍ଯ୍ୟମାଣିଭସ୍ମ, ହରିଡ଼ା, କକଡ଼ ଶୂଙ୍ଘୀ, ଶୋଧିତ ମହୁରା, ଶୁଣ୍ଠି, ଗୋଲମରିଚ, ପିପ୍ପଳୀ, ଅଗିବଥୁ, ଟାଙ୍ଗଣାଖଇ ପ୍ରତ୍ୟେକ ସମାନ ମୁଣ୍ଡିକା ରସରେ ଏବଂ ବେଗୁନିଆ ରସରେ ତିନି ତିନି ଥର ଭାବନା ଦେଇ ସୋରିଷ ପରି ବଟିକା କରିବ । ସକାଳେ ଓ ସନ୍ଧ୍ୟାରେ ଗୋଟିଏ ଲେଖାଏଁ ବଟିକା ପାଣିରେ ଖାଇବ । ପସାରୁଣୀ ତୈଳ ବେକରେ ମାଲିସ୍ କରିବ ।

ବାତରୋଗ ଓ ପକ୍ଷାଘାତ

୧) ଅକରାକରା ଚୂର୍ଣ୍ଣ ଆଠ ତୋଳା, ଅଶ୍ୱଗନ୍ଧା ଏବଂ ଶୁଣ୍ଠି ପ୍ରତ୍ୟେକରୁ ଅଢ଼େଇ ତୋଳା, ଶୁଦ୍ଧ ଗୁରୁଗୁଳ ଦଶତୋଳା, ଜଡ଼ା (ଏରଣ୍ଡ) ତେର ଚତୁର୍ଥାଂଶ କ୍ୱାଥ ଏକସେର । ପ୍ରଥମେ କ୍ୱାଥରେ ଗୁରୁଗୁଳ ପକାଇ କଲେଇକରା ପିଉଳ କରେଇରେ ପାକ କରିବ । ଯେତେବେଳେ ଏହି କ୍ୱାଥ ମହୁ ପରି ମୋଟା ହୋଇଯିବ, ସେତେବେଳେ ଅନ୍ୟ ଚୂର୍ଣ୍ଣସବୁ ଆସ୍ତେ ଆସ୍ତେ ପକାଇ କରଚୁଳାରେ ଘାଣ୍ଟିବ । ସବୁ ମିଶି ଅବଲେହ ପରି ହୋଇଗଲେ ତହିଁରେ ଅଳ୍ପ ଘିଅ ମିଶାଇ ଲୁହା ହେମଦସ୍ତାରେ ପକାଇ ଖୁବ୍ କୁଟିବ । କୁଟା ଶେଷର ଦୁଇ ମସା ହିସାବରେ ବଟିକା କରିବ । ଦିନକୁ ଦୁଇ ଥର ବା ତିନି ଥର ଗୋଟିଏ ଗୋଟିଏ ବଟିକା ଜଡ଼ା ତେର କ୍ୱାଥ ବା ଅଳ୍ପ ଉଷ୍ଣମ ଗାଈଦୁଧରେ ଖାଇବ । ଏହାଦ୍ୱାରା ଖଞ୍ଜତା, ପଲ୍ଲତା, କୁର୍କତା, ଜିହ୍ୱାସ୍ତମ୍ଭ, ମନ୍ୟାସ୍ତମ୍ଭ, ଅର୍ଦ୍ଧିତ, ପକ୍ଷାଘାତ, ସନ୍ଧିବାତ, କମ୍ପବାତ ଆଦି ବାତ ରୋଗ, ହିଷ୍ଟିରିଆ ତଥା ହୃଦୟର ଅତ୍ୟଧିକ ସ୍ପନ୍ଦନ ରୋଗ ନାଶହୁଏ । (ଧନୁଞ୍ଜରୀ)

୨) ଶୁଦ୍ଧ ପାରଦ, ଶୁଦ୍ଧ ଗନ୍ଧକ, ନାଗଭସ୍ମ, ବଙ୍ଗଭସ୍ମ, ଲୌହଭସ୍ମ, ତାମ୍ରଭସ୍ମ, ଅଭ୍ରଭସ୍ମ, ପିପ୍ପଳୀ, ଟାଙ୍ଗଣାଖଇ, ଗୋଲମରିଚ ଚୂର୍ଣ୍ଣ, ଶୁଣ୍ଠି ପ୍ରତ୍ୟେକରୁ ଏକ ତୋଳା ଲେଖାଏଁ, ଶୁଦ୍ଧ ବହୁନାଗ ୪ ୧/୨ ତୋଳା । ପ୍ରଥମେ ପାରା ଓ ଗନ୍ଧକକୁ ଏକତ୍ର ମର୍ଦ୍ଦନ କରି କଞ୍ଜଳା କରିବ । ତା’ପରେ ସମସ୍ତ ପ୍ରକାର ଭସ୍ମ ମିଶାଇ ମର୍ଦ୍ଦନ କରିବ । ଶେଷରେ ପିପ୍ପଳୀ, ଟାଙ୍ଗଣା ଖଇ, ଗୋଲମରିଚ ଚୂର୍ଣ୍ଣ, ଶୁଣ୍ଠା ଚୂର୍ଣ୍ଣ ମିଶାଇ ତ୍ରକଟୁ କ୍ୱାଥ, ତ୍ରିଫଳା କ୍ୱାଥ, ବିତାପାରୁ ତେର କ୍ୱାଥ, ଭୃଙ୍ଗରାଜ ରସ, କୁଡ଼ କ୍ୱାଥ, ବେଗୁନିଆଁ (ନିର୍ଗୁଣ୍ଡି) ପତ୍ର ରସ, ଅରଖ କ୍ଷୀର, ଅଁଳା ରସ, ଅଦା ରସ ଏବଂ ଲେମ୍ବୁ ରସରେ ତିନି ଥର ଭାବନା ଦେଇ ଏକରତି ହିସାବରେ ବଟିକା କରିବ ।

ମାତ୍ରା - ଗୋଟିଏ ବା ଦୁଇଟି ବଟିକା ଦିନକୁ ତିନି ଥର ତାହୁ ବାତ ରୋଗରେ ଅଦା ରସ ସହିତ ବା ମହୁ ସହିତ ଖାଇବ । ଆମବାତ ରୋଗରେ ଜଡ଼ାତେଲ ଓ ଘିଅ ସହିତ ଖାଇବ । ଏହି ଔଷଧରେ ବାତ ବିକାର ଶୁଳ୍ଭ, କଫପ୍ରକୋପଜାତ ରୋଗ, ଗ୍ରହଣୀ - ସନ୍ନିପାତ, ଅପସ୍ମାର, ମନ୍ଦାଗ୍ନି ପିତ୍ତୋଦର, ପ୍ଲୁହାବୃଦ୍ଧି, କୁଷ୍ଠ, ଅର୍ଶ, ସ୍ତ୍ରୀଲୋକଙ୍କର ଗର୍ଭାଣ୍ଡରେ ବିକୃତି ହେତୁ ରୋଗ ନଷ୍ଟ ହୁଏ ।

ଆମବାତ ଆଣ୍ଡୁଗଣ୍ଠି ବାତ

- ୧) ବାସଙ୍ଗପତ୍ର ରସ ଏକ ତୋଳା ଓ ଘିଅ ଏକ ତୋଳା ଏକତ୍ର ମିଶାଇ ସେଥିରେ ଏକ ରତି ହରିଡାଳ ଉସ୍ତୁ ପକାଇ ସକାଳେ ଓ ସନ୍ଧ୍ୟାରେ ଖାଇବ । ଏହିପରି ସାତ ଦିନ ବା ଚଉଦ ଦିନ ଖାଇବା ଆବଶ୍ୟକ ।

ପଥ - କେବଳ ଦୁଧ ରୁଚି ବା ଘିଅ ରୁଚି ।

- ୨) ଶୋଧିତ କୋଚିଲାମଞ୍ଜି ବୃକ୍ଷ, ସମଭାଗ ଗୋଲମରିଚ ବୃକ୍ଷ ଏକତ୍ର କରି ପାଣିରେ ଦୁଇ ରତି ହିସାବରେ ବଟିକା କରି ରସସିନ୍ଦୂର ଖଲରେ ମର୍ଦ୍ଦନ କରି ତା ଉପରେ ଉପରୋକ୍ତ ବଟିକାଟି ଗଢ଼ାଇଲେ ତାହା ଲାଲ ବର୍ଣ୍ଣ ହୋଇଯିବ । ଏହି ବଟିକାରୁ ଗୋଟିଏ ସକାଳେ ଛଡ଼ାମୂତ ସହିତ ଏବଂ ସନ୍ଧ୍ୟାରେ ପାନ ପତ୍ର ରସ ସହିତ କିଛି ଦିନ ଖାଇଲେ ରୋଗମୁକ୍ତ ହେବ । ଔଷଧ ଖାଇବା ପୂର୍ବରୁ ଝାଡ଼ା ସଫା କରାଇ ଔଷଧ ଖାଇବ । ଛଡ଼ାମୂତ ୩ ତୋଳା ଠାରୁ ୫ ତୋଳା ଦେବ ।

ପଥ - ଲୁଣ, ଲଙ୍କାମରିଚ ଏବଂ ଖଟା ଖାଇବ ନାହିଁ । ଦୁଧ ଯଥେଷ୍ଟ ଖାଇବ । ଦୁଧ ଭାତ ଅଥବା ଭାତରେ ଯଥେଷ୍ଟ ଘିଅ ଦେଇ ଖାଇବ ।

- ୩) ଯୋଗରାଜ ଗୁରୁଗୁଳ ରାସ୍ନାଦି କ୍ୱାଥ ସହିତ ଅତତଃ ୩ ମାସ ଖାଇଲେ ଆଣ୍ଡୁଗଣ୍ଠି ବାତ ନିର୍ମୂଳ ହୋଇଯାଏ । ଯେଉଁମାନଙ୍କର ଆଣ୍ଡୁଗଣ୍ଠି ବାତ ବାରମ୍ବାର ହୁଏ, ସେମାନଙ୍କ ପାଇଁ ଏହି ଔଷଧ ସର୍ବଶ୍ରେଷ୍ଠ ।

ଯୋଗରାଜ ଗୁରୁଗୁଳ କବିରାଜଙ୍କ ଠାରୁ କିଣିବାକୁ ହେବ ।

ରାସ୍ନାଦି - ରାସ୍ନା, ପୁନର୍ନବା, ଶୁଣ୍ଠି, ଗୁଳୁଚି ଏବଂ ଜଡ଼ା ତେର ସର୍ବ ସମଷ୍ଟି ଦୁଇ ତୋଳା ୩୨ ତୋଳା ପାଣିରେ ସିନ୍ଧ କରି ଚାରି ତୋଳା ରହିଲେ ଛାଣି ଯୋଗରାଜ ଗୁରୁଗୁଳ ସଙ୍ଗେ ଖାଇବ ।

- ୪) ଅଷ୍ଟାଦୁଆ ଛେଲି ଏକ ତୋଳା, ଗୋଲମରିଚ ୨ ୧୮୩ ଏକତ୍ର ଗାଈ ଦୁଧରେ ବାଟି ଖାଇବ । ଦିନକୁ ଦୁଇ ପାନ କରି ସକାଳ ଓ ସନ୍ଧ୍ୟାରେ ସାତ ପାନ ଖାଇବ ।
- ପଥ - ଲୁଣ, ଖଟା, ଶାଗ, ଔଷଧ ଖାଇଥିବା ଦିନ ଖାଇବ ନାହିଁ ।

- ୪) ମୁଦୁରୀ ଚେରର ଚୂର୍ଣ୍ଣ, ଗୋଲ ମରିଚର ଚୂର୍ଣ୍ଣ ସମତାଗ ଏକତ୍ର ପାଣି ଦେଇ ମର୍ଦ୍ଦନ କରି ବୁଟ ପରି ବଟିକା କରିବ । ସକାଳେ ଦୁଇଟି ବଟିକା ଏବଂ ସନ୍ଧ୍ୟାରେ ଦୁଇଟି ବଟିକା ଏହିପରି ଏକ ମାସ ଏହି ଔଷଧ ଖାଇବ । ମେହରୋଗ ଏହି ଔଷଧରେ ମଧ୍ୟ ଭଲ ହୁଏ ।
- ୬) ବୃକ୍ଷଦାରକ ଚେର ଏକ ତୋଳା, ଅରଖ ଚେର ଏକ ତୋଳା, ଚିତାପାରୁ ଅଧତୋଳା । ଗୋଲମରିଚ ଅଧତୋଳା - ଏ ସମସ୍ତର ଚୂର୍ଣ୍ଣ ଏକତ୍ର ପାଣିରେ ମର୍ଦ୍ଦନ କରି ବଡ଼ କାନ୍ଥୁଳ ପରି ବଟିକା କରିବ । ସକାଳେ ଗୋଟିଏ ବଟିକା ଓ ସନ୍ଧ୍ୟାରେ ଗୋଟିଏ ବଟିକା ଖାଇବ । ଏହିପରି ୫ ଦିନ ଖାଇଲେ ରୋଗମୁକ୍ତ ହେବ ।

ପଥ୍ୟ - ଆମିଷ , ଖଟା, ଶାଗ, ରାଗ ନିଷେଧ ।

- ୭) ବୃକ୍ଷଦାରକ ଚେର, ଅରଖ ଚେର, କୃଷ୍ଣ ଦୁଦୁରା ପତ୍ର ରସ ପ୍ରତ୍ୟେକରୁ ୫ ତୋଳା, ମହୁରା (ମେଷ୍ଟାଶିଙ୍ଗିଆ) ୨ ୧/୨ ତୋଳା ସେରିଷ ତେଲରେ ଟେକପାକ କରିବ । ଅଣ୍ଡା ହେଲେ ଛାଣିକରି ଶିଶିରେ ରଖିବ । ଗୋଟିଏ ଲିଆକୁ ଏହି ଟେକରେ ବୁଡ଼ାଇ ସକାଳେ ଖାଲିପେଟରେ ଖାଇ ଦୁଧ ପିଇବ । ଦିନକୁ ଥରେ କରି ଏହିପରି ୧୫ ଦିନ ଖାଇବା ଆବଶ୍ୟକ । ଏହି ଟେକକୁ ଦୁଧରେ ମିଶାଇ ମାଲିସ କରିବ ।

ଅତିସାର (ଅଜୀର୍ଣ୍ଣ ଝାଡ଼ା)

ଅତ୍ୟଧିକ ଭୋଜନ, ଗରିଷ୍ଠ ପଦାର୍ଥ ଭୋଜନ, ଅଧିକ ସ୍ନିଗ୍ଧ ପଦାର୍ଥ ଅଥବା ଅଧିକ ତୀକ୍ଷଣ ଗରମ ବା ଶୀତଳ ପଦାର୍ଥ ଭୋଜନ, ଖାଦ୍ୟ ପଦାର୍ଥ ଜୀର୍ଣ୍ଣ ନହୋଇ ପୁନରପି ଭୋଜନ, ଅସମୟରେ ଭୋଜନ ଉଦର କୁମ୍ଭି ଜାତ, ଶୋକ ଓ ଭୟରୁ ପକ୍ୱାଶୟସ୍ଥିତ ସମାନ ବାୟୁ ଏବଂ ପାଚକ ପିତ୍ତ କ୍ଲେଦନ କର୍ମ ବିକୃତ ହୋଇ ଅତିସାର ଜାତ ହୁଏ । ଅତଏବ ଅତିସାରର ଏକମାତ୍ର କାରଣ ଅତିଶୟ ଅଜୀର୍ଣ୍ଣ । ଅଜୀର୍ଣ୍ଣକୁ ଶାନ୍ତ କରିବାକୁ ହେଲେ ଲଘନ (ଉପବାସ) କରିବା ଉଚିତ୍ । ବଳିଷ୍ଠ ଲୋକଙ୍କର କେବଳ ଲଘନରେ ଅତିସାର ରୋଗ ଶାନ୍ତ ହୁଏ । ଦୁର୍ବଳ ଲୋକମାନେ ଲଘନ (ଉପବାସ) ସମୟରେ ଚହ୍ଲା, ନଡ଼ିଆପାଣି, ବାଲି, ଲେମ୍ବୁ, ମିଶ୍ରି ସର୍ବତ ଅଥବା ଲେମ୍ବୁ ଗରମ ପାଣି ଏବଂ ତହିଁରେ ସାମାନ୍ୟ ଲୁଣ ପକାଇ ଖାଇବା ଉଚିତ୍ । ବେଶି ଲଘନ କରି ଦେହକୁ ଦୁର୍ବଳ କରିବା ଉଚିତ୍ ନୁହେଁ, ଅତିସାର ରୋଗରେ ପତଳା ଝାଡ଼ା ହୁଏ ।

ଚିକିତ୍ସା -

- ୧) ଶୁଣ୍ଠି ଏବଂ ଜାଇଫଳକୁ ଘୋରି ଏକ ଛଟାକି ପାଣିରେ ମିଶାଇ ରୋଗୀକୁ ଖାଇବାକୁ ଦେବ ।
ମାତ୍ରା - ଶୁଣ୍ଠି ଓ ଜାଇଫଳ ପ୍ରତ୍ୟେକରୁ ଦୁଇ ଅଣି ଓଜନ ।
- ୨) ମୋଚରସ, ନାଗରମୁଥା, ଶୁଣ୍ଠି, ଫଣଫଣା ଓ ଧାତୁକି ପୁଲ - ଏ ସମସ୍ତର ଚୂର୍ଣ୍ଣ ଏକତ୍ର କରି ରଖିବ ।

ମାତ୍ରା - ପାଣି ସହିତ ସୁକି ଓଜନ ଖାଇବ ।

୩) ଗୋଟିଏ ଜାଇଫଳ ଭିତରେ ତିନି ରତି ଅର୍ଘ୍ୟ ପୁରାଇ ଜାଇଫଳକୁ ଲେମ୍ବୁ ଭିତରେ ପୁରାଇ ତା ଉପରେ ମାଟି ଓ କନା ଦେଇ ଖରାରେ ଶୁଖାଇ ନିଆଁରେ ପୋଡ଼ିବ, ଯେପରି ଭିତରେ ଥିବା ଜାଇଫଳ ଭସ୍ମ ହୋଇନଯାଏ । ତାପରେ ଜାଇଫଳକୁ କାଢ଼ି ଚୂର୍ଣ୍ଣ କରି ପାଣି ଦେଇ ୧୦/୧୨ଟି ବଟିକା କରିବ ।

ମାତ୍ରା - ଦୁଇଟି ବଟିକା ଏକ ସଙ୍ଗେ ଖାଇବ । ଦିନକୁ ୩ ପାଦ ।

୪) ଫଣଫଣା ଗଛର କଞ୍ଚାଛାଲି ଏକ ସେରକୁ ଚାରି ସେର ପାଣିରେ ସିଝାଇବ । ଅବଶେଷ ଏକ ସେର ରହିଲେ ତାହା ଛାଣି ସେଥିରେ ଏକ ସେର ଢାଳିଯରସ ପକାଇ ପୁଣି ସିଝାଇବ । ଏହି ପାଣି ହଳଦିଆ ହେଲା ପରେ ସେଥିରେ ନାଗରମୁଆ, ଯବକ୍ଷାର, ବିଟ ଲବଣ, ଲହୁଯବ, ସଚଳ ଲବଣ, ସୈନ୍ଧବ ଲବଣ, ଧାତୁକି ଫୁଲ ଏବଂ ପିପ୍ପଳୀ ପ୍ରତ୍ୟେକରୁ ଦୁଇ ଡୋଳା ଲେଖାଏଁ ନେଇ ଚୂର୍ଣ୍ଣ କରି ମିଶାଇବ । ଉପରୋକ୍ତ ପଦାର୍ଥ ଥଣ୍ଡା ହେଲେ ସେଥିରେ ଏକପାଆ ମହୁ ମିଶାଇ ଦେବ । ଉପରୋକ୍ତ ଚଟଣିରୁ ଏକ ଡୋଳା ହିସାବରେ ଦିନକୁ ଦୁଇ ଥର ଖାଇଲେ ଅତିସାର, ସଂଗ୍ରହଣା ଭଲ ହୁଏ ।

୫) ଶୁଣ୍ଠି ଚୂର୍ଣ୍ଣ ୫ ଡୋଳା, କଳାଲୁଣ ଅଦେଇ ଡୋଳା, ଚାଙ୍ଗଣା ଖଇ ୧ ଡୋଳା, ଘିଅରେ ଭଜା ହୋଇଥିବା ହିଙ୍ଗୁ ଦଶ ଅଣା ଓଜନ, ସଜନା ଗଛ ଚେରର ରସ ଦଶ ଡୋଳା । ଉପରୋକ୍ତ ୪ଟି ଶୁଖିଲା ପଦାର୍ଥକୁ ଗୋଟିଏ ଖଲରେ ମର୍ଦ୍ଦନ କରି ସେଥିରେ ସଜନା ପତ୍ରର ରସ ପକାଇ ପୁନର୍ବାର ମର୍ଦ୍ଦନ କରି ୫୪ଟି ବଟିକା କରି ଖରାରେ ଶୁଖାଇ ଶିଶିରେ ରଖିବ ଏବଂ ଶିଶିର ମୁହଁକୁ ଭଲ କରି ବନ୍ଦ କରିବ, ଯେପରି ପବନ ଭିତରକୁ ନ ଯାଏ ।

ମାତ୍ରା - ରୋଗର ସାଧାରଣ ଅବସ୍ଥାରେ ସକାଳ ଓ ସନ୍ଧ୍ୟାରେ ଗୋଟିଏ ଲେଖାଏଁ ବଟିକା ଗରମ ଜଳ ସହିତ ଖାଇବ । ରୋଗ ବେଶି ଦିନର ହୋଇଥିଲେ ପ୍ରତି ୪ ଘଣ୍ଟାରେ ଗୋଟିଏ ଲେଖାଏଁ ବଟିକା ଗରମ ଜଳ ସହିତ ଖାଇବ ।

ଗୁଣ - ଅତିସାର, ଆମାତିସାର, ବାତଗୁଳ୍ମ, ଉଦରଗୁଳ୍ମ, ଆଧ୍ମାନ, ଉଦାର କୃମି ଏବଂ ଅରୁଚି ନାଶକ ।

୬) ଜାଇଫଳ, ଲବଙ୍ଗ, ଜୀରା, ଚାଙ୍ଗଣା ଖଇ ପ୍ରତ୍ୟେକରୁ ଏକ ଡୋଳା ଚୂର୍ଣ୍ଣ କରି ଶିଶିରେ ରଖିବ ।

ମାତ୍ରା - ସୁକି ଓଜନ ଚୂର୍ଣ୍ଣ, ଅଧଡୋଳା ମହୁ ଓ ଅଧଡୋଳା ଚିନି ସହ ସକାଳ ଓ ସନ୍ଧ୍ୟାରେ ଖାଇବ । (ପରୀକ୍ଷିତ)

- ୭) ବୟସ ଅନୁସାରେ, ହେମ କେଦାର ପତ୍ର ଗୋଟିଏ, ଅଧା ବା ଏକ ଚତୁର୍ଥାଂଶ, ସେଥିରେ ଗୋଲ ମରିଚ (ବୟସକ ପାଇଁ ୧ ଝଟି, ବାଳକଙ୍କ ପାଇଁ ୫ଟି, ଶିଶୁଙ୍କ ପାଇଁ ୩ଟି ଏବଂ ଏକ ବର୍ଷରୁ କମ ଶିଶୁଙ୍କ ପାଇଁ ଗୋଟିଏ) ପକାଇ ବାଟି, ପାଣିରେ ମିଶାଇ ଖୁଆଇବ ।

ଆମାତିସାର (ନାଳ ଝାଡ଼ା)

- ୧) ଶୁଦ୍ଧ ହିଙ୍ଗୁଳ ୪ ମସା, ଗୋଲ ମରିଚ ଚୂର୍ଣ୍ଣ ୯ ମସା, ଅଫିମ ୯ ମସା, ଚାଙ୍ଗଣା ଖଇ ୫ ମସା । ଘିଅରେ ଭଜା ହୋଇଥିବା ହିଙ୍ଗୁ ୯ ମସା ।

ହିଙ୍ଗୁଳକୁ ଲେମ୍ବୁ ରସରେ ମର୍ଦ୍ଦନ କରିବ । ତା ପଛକୁ ଅଫିମକୁ ହିଙ୍ଗୁଳ ସଙ୍ଗେ ମିଶାଇ ୬ ଘଣ୍ଟା କାଳ ମର୍ଦ୍ଦନ କରିବ । ଶେଷରେ ବାକି ସବୁ ପଦାର୍ଥ ମିଶାଇ ମର୍ଦ୍ଦନ କରିବ । ମର୍ଦ୍ଦନ ପରେ ସାମାନ୍ୟ ପାଣି ମିଶାଇ ମୁଗ ପରି ବଟିକା କରିବ ।

ମାତ୍ରା - ବଳାବଳ ଅନୁସାରେ ଗୋଟିଏ ଠାରୁ ତିନୋଟି ବଟିକା ଏକ ସଙ୍ଗେ ଦିଆଯାଇପାରେ ।

ଗୁଣ - ଅତିସାର, ସଂଗୁଣୀ, ଆମାତିସାର, ବିସ୍ମୃତିକା ରୋଗ ନାଶ କରେ । ଝାଡ଼ା ବନ୍ଦ ନହେଲେ ପ୍ରତି ଝାଡ଼ା ପରେ ଗୋଟିଏ ବା ଦୁଇଟି ବଟିକା ଖାଇବ ।

- ୨) ଗୋଟିଏ ଛୋଟ ପିଆଜକୁ ମୁଣ୍ଡ ଆଡୁ ଦୁଇ ଫାଳ କରି କାଟିବ, ଯେପରି ଛିଣ୍ଡି ନଯାଏ । କଟା ଜାଗାରେ ଚୂନ ଲଗାଇ (ଯେପରି ପାନରେ ଚୂନ ଲଗାଯାଏ) ଯୋଡ଼ି ଦେଇ କାଗଜରେ ଗୁଡ଼ାଇ ସୁତାରେ ବାନ୍ଧି ଅଧଘଣ୍ଟା ରଖିବ । ତା' ପରେ ସମୁଦାୟ ପିଆଜକୁ ଖାଇଲେ ନାଳଝାଡ଼ା ଓ ନାଳରକ୍ତ ଝାଡ଼ା ଏକପାନ୍ତରେ ୨୪ ଘଣ୍ଟା ଭିତରେ ଭଲ ହୁଏ । (ବହୁ ପରୀକ୍ଷିତ) ନାଳରକ୍ତ ବା ନାଳଝାଡ଼ା ହେଲେ ଗାଧୋଇବ ନାହିଁ ଏବଂ ପେଟରେ ଥଣ୍ଡା ଲଗାଇବ ନାହିଁ ।

ରକ୍ତାତିସାର (ରକ୍ତଝାଡ଼ା)

- ୧) କଞ୍ଚା କେରୁଆଛାଲି ଆଠ ତୋଳା, ୬୪ ତୋଳା ପାଣିରେ ସିଝାଇ ୧୬ ତୋଳା ଅବଶେଷ ରଖି ଛାଣିବ । ସେଥିରେ ୧୬ ତୋଳା ଢାଳିମ୍ବ ଫଳ ରସ ମିଶାଇ ପୁନର୍ବାର ଫାଳ କରିବ । ଯେତେବେଳେ ଏହା ଗୁଡ଼ ପରି ବହନିଆ ହୋଇଯିବ, ତୁଳାରୁ ଓହ୍ଲାଇ ରଖିବ । ଏହି ଅବଲେହ ଏକ ତୋଳା ପରିମାଣ ଦିନକୁ ଦୁଇଥର ଖାଇଲେ ଆସନ୍ନ ମୃତ୍ୟୁ କବଳିତ ରକ୍ତାତିସାର ରୋଗୀ ମଧ୍ୟ ଜୀବନଲାଭ କରେ । (ବଙ୍ଗସେନ)

- ୨) କଞ୍ଚା ଢାଳିମ୍ବ ଚୋପା ଦୁଇ ତୋଳା, କେରୁଆ ଛାଲି ଦୁଇ ତୋଳା ୬୪ ତୋଳା ପାଣିରେ ସିଝାଇ ଅବଶେଷ ଆଠ ତୋଳା ରଖି ଛାଣିବ । ଏହି କୃଥରେ ମହୁ ମିଶାଇ ସେବନ କଲେ ପ୍ରବଳ ରକ୍ତାତିସାର ଭଲ ହୁଏ । (ଭାବପ୍ରକାଶ)

୩) ବରକୋଳି ଗଛର ଛାଲିର ଚୂର୍ଣ୍ଣ ଛେଳି ଦୁଧରେ ମିଶାଇ ଖାଇଲେ ରକ୍ତହରା ବନ୍ଦ ହୁଏ ।
(ଚକ୍ରଦତ୍ତ) ।

ମାତ୍ରା - ଛାଲିର ଚୂର୍ଣ୍ଣ ସ୍ୱଳ୍ପ ଓଜନ ଠାରୁ ଅଧିକ ଓଜନ ।

୪) ଜାମ୍ବୁକୋଳି ଗଛର ଛାଲି ଅଧତୋଳା ଅଥବା ଶୁଖିଲା ଛାଲି ଚୂର୍ଣ୍ଣ ସ୍ୱଳ୍ପ ଓଜନ, ଛେଳି ଦୁଧ ଏକ ଛଟାକି ଏବଂ ମହୁ ଦୁଇ ଚାମଚ ମିଶାଇ ଖାଇଲେ ରକ୍ତହରା ବନ୍ଦ ହୁଏ । (ଚକ୍ରଦତ୍ତ)

୫) ବର ଓହଲକୁ ଚାଉଳଧୂଆଁ ପାଣିରେ ବାଟି ଘୋଳ ଦହି ମିଶାଇ ଖାଇଲେ ରକ୍ତାତିସାର ଭଲ ହୁଏ । ମାତ୍ରା - ବର ଓହଲ ଅଧଭରି ।

ଆମରକ୍ତାତିସାର (ନାଳରକ୍ତ ଝାଡ଼ା)

୧) ଅରଖ ଚେର (କଞ୍ଚା) ଦୁଇ ଅଣି ଓଜନ ବା ଶୁଖିଲା ଏକ ଅଣା ଓଜନ ସହିତ ଏକ ରତି ଅଫିମ ମିଶାଇ ଖାଇଲେ ଆମରକ୍ତାତିସାର ଭଲ ହୁଏ । ପିଲାଙ୍କୁ ଏ ଔଷଧ ଦେବ ନାହିଁ ।

୨) କୋରୁଆ ଛାଲିର କାଥ ସକଳ ପ୍ରକାର ଆମରକ୍ତାତିସାର ହରଣ କରେ । (ସୁଶ୍ରୁତ)

୩) ପିଙ୍କୁଳି ଗଛର ଅଗିପତ୍ର (କଅଁଳ ପତ୍ର) ଏକତୋଳା ଓ ସେଥିରେ ସୁଉକି ଓଜନ ଅବା ମିଶାଇ ପାଣି ନଦେଇ ବାଟି ସାତଟି ବଟିକା କରିବ । ରୋଗୀକୁ ଅଧଘଣ୍ଟାକ ଭିତରେ ସେହି ସାତଟି ବଟିକା ଖୁଆଇ ଦେବ ଅର୍ଥାତ୍ ପ୍ରତି ୪ ମିନିଟ୍‌ରେ ଗୋଟିଏ ବଟିକା ଖୁଆଇ ଚିକିତ୍ସା ପାଣି ପିଇବାକୁ ଦେବ । ସକାଳେ ଖାଲି ପେଟରେ ବାସି ପାଣିରେ ଏହି ଔଷଧ ଖାଇବ । ଏକା ଦିନକେ ନାଳରକ୍ତ ଝାଡ଼ା ବନ୍ଦ ହୁଏ । ଯଦି ନହୁଏ ତା’ ପରଦିନ ଆଉ ସାତଟି ବଟିକା ଦେବ । ନିଶ୍ଚୟ ଭଲ ହେବ । (ବହୁ ପରୀକ୍ଷିତ)

ମାତ୍ରା - ଉପରୋକ୍ତ ଔଷଧ ପୂର୍ଣ୍ଣ ବୟସ୍କଙ୍କ ପାଇଁ । ବାଳକ ପାଇଁ ଅର୍ଦ୍ଧମାତ୍ରା, ଶିଶୁ ପାଇଁ ସ୍ୱଳ୍ପ ମାତ୍ରା ।

ଛୋଟ ପିଲା ବଟିକା ଗିଳି ନ ପାରିଲେ ପାଣିରେ ଗୋଳାଇ ଦେବ । ଅତି ଛୋଟ ପିଲା ଉପରୋକ୍ତ ଔଷଧ ଖାଇ ନ ପାରିଲେ ନିମ୍ନଲିଖିତ ଔଷଧ ଦେବ ।

ହରିହରିକା (ଚିତାକୁଟି) ଗଛର ସାତଟି ପତ୍ରକୁ ସାମାନ୍ୟ ଚିକିତ୍ସା ଜାଲଫଳ ସଙ୍ଗେ ବାଟି ପାଣିରେ ମିଶାଇ ଦିନକୁ ଗାଫାନ ପିଆଇଲେ ଭଲ ହୁଏ । (ବହୁ ପରୀକ୍ଷିତ)

ଅଛାର୍ତ୍ତବ, କଷ୍ଟାର୍ତ୍ତବ

ବାଦାମ ସାତଟି ଓ ଖଜୁର ଗୋଟିଏ ରାତିରେ ପାଣିରେ ଭିଜାଇ ରଖିବ । ସକାଳୁ ବାଦାମର ଚୋପା ଏବଂ ଖଜୁରର ମଞ୍ଜି ବାହାର କରି ପକାଇ ଦେବ । ବାଦାମ ଓ ଖଜୁରକୁ ଭଲ କରି ବାଟିବ ।

ସେଥିରେ ଏକ ରତି ଜାଫ୍ରାନ୍‌କେଶର ଏବଂ ଦୁଇ ତୋଳା ଲହୁଣୀ ମିଶାଇ ଖାଇବ । ଏହିପରି ରୋଗମୁକ୍ତ ହେବା ପର୍ଯ୍ୟନ୍ତ ଖାଇବ ।

ପଥ୍ୟ - ଗରମ ପଦାର୍ଥ ଏବଂ ଖଟା ଖାଇବ ନାହିଁ ।

ଯୋନି କଣ୍ଠୁ

ଅଗସ୍ତି ହାଲିର ରସରେ କନା ତିତ୍ତାଇ ସେହି କନା ଯୋନିରେ ଧାରଣ କଲେ ଯୋନିକଣ୍ଠୁ ଭଲ ହୁଏ ।

ଯୋନିଦାହ

ଅଣସୋରିଷା ଗଛର ଚେର ଚାଉଳଧୂଆ ପାଣିରେ ବାଟି ପିଇବ । (ଭାବପ୍ରକାଶ)

ଯୋନି ଶୂଳ

ଦୁଇଟି ଅପାମାରଙ୍ଗ ପତ୍ର ଯୋନିରେ ପ୍ରବେଶ କରାଇଲେ ତତ୍‌କ୍ଷଣାତ୍ ଯୋନି ଶୂଳ ବନ୍ଦ ହୁଏ । (ରାଜମାର୍ତ୍ତଣ୍ଡ)

କୋଷଟଣା

ଅଦାରସରେ ମହୁ ମିଶାଇ ଖାଇଲେ କୋଷଟଣା ଭଲ ହୁଏ । (ଶାରଙ୍ଗଧର)

ଅନ୍ତକୋଷ

- ୧) ସୁକି ଓଜନ ଉତୁରୁଡ଼ି ଚେର, ସୁକି ଓଜନ କଞ୍ଚା ଲଙ୍କାମରିଚ ଏକତ୍ର ବାଟି ସକାଳେ ଖାଲି ପେଟରେ ଖାଇବ । ସେଦିନ କେବଳ ଦୁଧ ଭାତ ଲଙ୍କାମରିଚ ଲଗାଇ ଖାଇବ । ଆଉ କିଛି ଖାଇବ ନାହିଁ । ଏକ ମାସ ପରେ ଉପରୋକ୍ତ ମତେ ଆଉ ଏକ ପାନ ଖାଇବ । ଉତୁରୁଡ଼ି ଚେର କଞ୍ଚା ଆଣିବ । ଶୁଖିଲା ହେଲେ ଦୁଇ ଅଣି ଓଜନ ଖାଇବ । ଏହି ଔଷଧ ଖାଇଲେ ଯଦି ବାନ୍ତି ହୋଇଯାଏ, ତେବେ ଭୟ କରିବ ନାହିଁ । ମାତ୍ରା କମ୍ କରି ଲାଗୁ ଲାଗୁ ୩ ଦିନ ଖାଇବ ।
- ୨) ଏକମୁଣ୍ଡି ରସୁଣ ଗୋଟିଏ, ମୁଣ୍ଡା ହଳଦୀ, ଉତୁରୁଡ଼ି ଚେର ସମତାଗ ଏକତ୍ର ବାଟି ୩ ପାନ କରିବ । ଦିନକୁ ୨ ପାନ, ତା ପରଦିନ ଏକ ପାନ ଖାଇଲେ ଅନ୍ତକୋଷ ଭଲ ହୁଏ । ବୟସ ଅନୁସାରେ ଛୋଟ ପିଲାଙ୍କ ପାଇଁ ମାତ୍ରା କମ୍ କରିଦେବ । ପଥ୍ୟ - କେବଳ ଦୁଧ ।
- ୩) ଦାରୁ ହଳଦୀର ଚୂର୍ଣ୍ଣ ଅଧତୋଳା, ସେଥିରେ ୩/୪ ତୋଳା ଛଡ଼ାମୂତ ମିଶାଇ ଖାଇବ । ଅନ୍ତତଃ ସାତ ଦିନ ବା ରୋଗମୁକ୍ତ ହେବା ପର୍ଯ୍ୟନ୍ତ ଖାଇବ । (ବାଗ୍‌ଭଙ୍ଗ)

ଏକଶିରା ଓ କୋଷବୃଦ୍ଧି

- ୧) ଧୋବ ଲଙ୍କାଜଡ଼ାର କ୍ଷାର ୧୫ ଗୋପା ଚିନିରେ ପକାଇ ଶନିବାର ବା ରବିବାରରୁ ଆରମ୍ଭ କରି ୩ ଦିନ ସକାଳେ ଖାଲି ପେଟରେ ଖାଇଲେ ଏକଶିରା ନଷ୍ଟ ହୁଏ ।
- ୨) ତାଳମୂଳିକନ୍ୟା ଏକତୋଳା ରାଶି ତେଲରେ ବାଟି ରୋଗମୁକ୍ତ ହେବା ପର୍ଯ୍ୟନ୍ତ ଖାଇବ ।
- ୩) ଆଙ୍କୁଳତେର ସୁକି ଓଜନ, ମହୁ ଏକତାମତ ଏକବର୍ଷ ଗାଈ ଦୁଧରେ ରୋଗମୁକ୍ତ ହେବା ପର୍ଯ୍ୟନ୍ତ ଖାଇବ ।
- ୪) କଦଳୀ ମୁଣ୍ଡାରେ ଗାତ କରି ଏକଶିରା ରୋଗୀ ସେହି ଗାତରେ ମୁଡ଼ିବ । ତାପରେ ସେହି ଗାତ ମୁହଁ ବନ୍ଦ କରି ସେ କଦଳୀମୁଣ୍ଡାକୁ ବୁଲାଇ ପାଖରେ ରଖିବ । ଯେତେବେଳେ ସେ ମୁତ ଶୁଖିଯିବ, ସେତେବେଳେ ଏକଶିରା ଭଲ ହୋଇଯିବ ।
- ୫) ଶତାବରୀ ରସ ଏକ ତୋଳା କଞ୍ଚାଦୁଧରେ ରୋଗମୁକ୍ତ ହେବା ପର୍ଯ୍ୟନ୍ତ ଖାଇବ ।
- ୬) ଏକଶିରା ମଞ୍ଜି ଫୁଲି କଷ୍ଟ ହେଉଥିଲେ ଧୋବ ଚିତାପାରୁ ତେର ବିପରୀତ ହାତ ବାହୁରେ ଗୁଡ଼ାଇ ତା'ଉପରେ କନାଧଡ଼ି ଗୁଡ଼ାଇ ଭିଡ଼ି କରି ବାନ୍ଧିବ । ଯେତେ ଭିଡ଼ରେ ବାନ୍ଧିବ, ସେତେ ଭଲ । କାଟିଲେ ଓ ଜଳିଲେ କାଢ଼ିଦେବ । ତତ୍ତ୍ଵଶାତ୍ ଭଲ ହେବ ।
- ୭) କେତେଗୁଡ଼ିଏ ତେନ୍ତୁଳି ପତ୍ର ଆଣି ମାଟି ହାଣ୍ଡିରେ ରଖି ତା ଉପରେ ଗୋମୂତ୍ର ଦେବ । ତେନ୍ତୁଳି ପତ୍ରଗୁଡ଼ିକ ଗୋମୂତ୍ରରେ ବୁଡ଼ି ରହିବ । ତାପରେ ଏହାକୁ ଅଗ୍ନିରେ ପାକ କରିବ । ଯେତେବେଳେ ଗୋମୂତ୍ର ଶୁଖିଯିବ, ସେତେବେଳେ ସେତିକି ଗୋମୂତ୍ର ଦେଇ ଏହିପରି ଚିନି ଥର ଅଗ୍ନିରେ ପାକ କରିବ । ସେହି ତେନ୍ତୁଳି ପତ୍ରକୁ ଗୋଟିଏ ବା ଦୁଇଟି ଜଡ଼ା (ଏରଣ୍ଡ) ପତ୍ରରେ ରଖି କୋଷ ଉପରେ ରଖି କାନ୍ଧା ମାରିବ । ଏହି କ୍ରିୟା ରାତିରେ ଶୋଇବା ପୂର୍ବରୁ କରିବ । ଏହିପରି ୨୧ ଦିନ କଲେ କଠିନ କୋଷବୃଦ୍ଧି ବିନା ଅପରେସନରେ ଭଲ ହୁଏ । କୋଷ ବହୁତ ବଡ଼ ହୋଇଥିଲେ ତେନ୍ତୁଳି ପତ୍ର ଗୋମୂତ୍ରରେ ସିଦ୍ଧ ହେଉଥିଲା ବେଳେ ଯେଉଁ ବାମ୍ଫ ବା ଧୂଆଁ ବାହାରୁଥିବ, ସେହି ବାମ୍ଫ କୋଷରେ ଲଗାଇଲା ପରେ ଉପରୋକ୍ତ ମତେ ତେନ୍ତୁଳିପତ୍ର ବାନ୍ଧିବ ।

ପ୍ରଦର - ଶ୍ଵେତପ୍ରଦର ଓ ରକ୍ତପ୍ରଦର

- ୧) ନାଗେଶ୍ଵର କେଶରକୁ ଚହ୍ଲୁରେ ବାଟି ପାନ କଲେ ଶ୍ଵେତପ୍ରଦର ବିନଷ୍ଟ ହୁଏ । ଏହା ସେବନ କାଳରେ ଚହ୍ଲୁମିଶା ଭାତ ଭୋଜନ କରିବ । (ପରୀକ୍ଷିତ) (ଭାବପ୍ରକାଶ)
- ନାଗେଶ୍ଵର କେଶରର ମାତ୍ରା - ଅଧତୋଳା ।

୨) ଅଁଳାର ଚୂର୍ଣ୍ଣ କିମ୍ବା ଅଁଳା ମଞ୍ଜିର ଚୂର୍ଣ୍ଣ ଚିନି ଓ ମହୁ ସଙ୍ଗେ ଖାଇଲେ ଶ୍ୱେତପ୍ରଦର ନିବାରିତ ହୁଏ । (ଚରକ)

ମାତ୍ରା - ଅଁଳା ଚୂର୍ଣ୍ଣ ଆଠ ଅଣା ଓଜନ, ଅଁଳା ମଞ୍ଜି ଚୂର୍ଣ୍ଣ ସୁକି ଓଜନ ।

୩) ଭୂଇଁଅଳା ମଞ୍ଜିକୁ ଚାଉଳଧୁଆ ପାଣିରେ ବାଟି ୩/୪ଦିନ ଖାଇଲେ ଶ୍ୱେତ ଓ ରକ୍ତପ୍ରଦର ପ୍ରଶମିତ ହୁଏ ।

ମାତ୍ରା - ମଞ୍ଜିଚୂର୍ଣ୍ଣ ସୁକି ଓଜନ, ଭୂଇଁଅଳା ମଞ୍ଜି ନ ମିଳିଲେ ତେରକୁ ଦୁଧରେ ବାଟି ଖାଇବ ।

୪) ତ୍ରିମିରି ଫଳର ରସ ମହୁ ସହିତ ଖାଇ କେବଳ ମାତ୍ର ଦୁଧ ଭାତ ଚିନି ସହିତ ଖାଇଲେ ରକ୍ତପ୍ରଦର ନଷ୍ଟ ହୁଏ । (ଭାବପ୍ରକାଶ)

୫) ନାଲି ଗେଣ୍ଡୁଫୁଲ, ଲାଲ ମଦାର ଫୁଲ, ଲାଲ କଞ୍ଚନ ଫୁଲ ଏବଂ ଅଶୋକ ଫୁଲ ସମଭାଗ ଏକତ୍ର ଛେଚି ରସ ଦୁଇ ତୋଳା ନେଇ ଛେଳି ଦୁଧରେ ମିଶାଇ ଖାଇଲେ ପ୍ରବଳ ରକ୍ତସ୍ରାବ ବନ୍ଦ ହୁଏ । (ପରାକ୍ଷିତ)

୬) କଇଁଅ ପତ୍ର ସୁକି ଓଜନ ଏବଂ ବାଉଁଶ ପତ୍ର ସୁକି ଓଜନ ଏକତ୍ର ଭଲ କରି ବାଟି ମହୁ ସହିତ ଖାଇଲେ ଉଗ୍ରପ୍ରଦର ପ୍ରଶମିତ ହୁଏ । (ବଜ୍ରସେନ)

୭) ଅଶୋକ ଛାଲି ଏକ ତୋଳା, କଣ୍ଠାମାରିଷ ତେର ଏକ ତୋଳା ଏକ ସଙ୍ଗେ ଛେଚି ୧୬ ତୋଳା ଛେଳି ଦୁଧ ଏବଂ ୬୪ ତୋଳା ପାଣିରେ ସିଝାଇ ଅବଶେଷ ୧୬ ତୋଳା ଛାଣି ପିଇଲେ ପିତ୍ତଜ ପ୍ରଦର ଭଲ ହୁଏ ।

୮) ବିଶଲ୍ୟକରଣୀ (ବଣ ସେବତୀ) ପତ୍ର ଏକତୋଳା ବାଟି କିଛି ଦିନ ଦିନକୁ ଦୁଇଥର ଖାଇଲେ ନୂତନ ପୁରାତନ ପ୍ରଦର ଭଲ ହୁଏ ।

୯) ରକ୍ତପିଛୁଳି ଲତାର କଞ୍ଚା ଛେଳି ଦୁଇ ତୋଳା ବା ଶୁଖିଲା ଏକତୋଳା ୨ ୧ଟି ଗୋଲମରିଚ ସହ ବାଟି ସେଥିରେ ଏକ ତୋଳା କନ୍ଦ ମିଶାଇ ଖାଇଲେ ରକ୍ତ ଏବଂ ଶ୍ୱେତପ୍ରଦର ଓ ଉପଦଂଶ ମଧ୍ୟ ଭଲ ହୁଏ । ଦିନକୁ ଏକ ପାନ କରି ୫ ଦିନ ଖାଇବ । (ବହୁ ପରାକ୍ଷିତ)

ରକ୍ତପିଛୁଳି ଲତା - ମାଳତୀ ଲତା ପରି ଲତା, କାଠ ନାଲି ବର୍ଣ୍ଣ ଏବଂ ଶିରା ସାମାନ୍ୟ କଳା ଥାଏ । ରୋଗୀର ପରିସ୍ରା କଳାବେଳେ ଯନ୍ତ୍ରଣା ହେଉଥିଲେ କିଆଗଛ ମୂଳର ରସ ଦୁଇ ତୋଳା ଚିନି ସହିତ ଥରେ ଖାଇଲେ ବନ୍ଦ ହୋଇଯାଏ ।

୧୦) ରକ୍ତକର୍ଢ଼ି କନ୍ଦା ଏକ ତୋଳା, ଗୋଲମରିଚ ୨ ୧ଟା, ନବାଡ଼ (କନ୍ଦ) ଏକ ତୋଳା ଏକତ୍ର ବାଟି ଖାଇବ । ଦିନକୁ ଏକପାନ କରି ସାତ ଦିନ ଖାଇଲେ ଶ୍ୱେତ ଓ ରକ୍ତ ପ୍ରଦର ଭଲ ହୁଏ ।

୧୧) ଆମ୍ବ କୋଇଲି ୫ ଡୋଳା ଅଧପା କଞ୍ଚା ଛେଳି ଦୁଧରେ ବାଟି ପ୍ରତିଦିନ ସକାଳେ ସାତ ଦିନ ଖାଇବ । ଏଥିରେ ଶ୍ୱେତ ଓ ରକ୍ତପ୍ରଦର ଭଲ ହୁଏ ।

୧୨) କଞ୍ଚା ଅଁଳା ରସ ତିନି ଡୋଳା ଠାରୁ ପାଞ୍ଚଡୋଳା ଅଧବା ଶୁଖିଲା ଅଁଳା ଚୂର୍ଣ୍ଣ ଅଧଡୋଳା ମହୁ ଓ ଚିନି ସଙ୍ଗେ ଖାଇଲେ ଶ୍ୱେତପ୍ରଦର ଭଲ ହୁଏ ।

୧୩) ଗିଲପତ୍ର ରସ ଦୁଇ ଡୋଳା ଗୁଆ ଦହିରେ ମିଶାଇ ଖାଇବ । ଏହିପରି ୩ ଦିନ ସକାଳେ ଖାଇବ ଏବଂ ଉପରଓଳି ଡାଲିଚିନି କ୍ୱାଥ ପିଇଲେ ପ୍ରଦର ରୋଗ ନାଶ ହୁଏ ।

୧୪) ଶ୍ୱେତ ସୁରମାରୁର୍ଣ୍ଣ ତିନିଭାଗ, ଶଙ୍ଖଜୀରକଚୂର୍ଣ୍ଣ ଏକଭାଗ ଏକତ୍ର ମର୍ଦ୍ଦନ କରି ଶିଶିରେ ରଖିବ ।

ମାତ୍ରା - ଚୂର୍ଣ୍ଣ ଦୁଇ ଅଣି ଓଜନ ମହୁ ସଙ୍ଗେ ଖାଇବ । ଏକ ସପ୍ତାହରେ ନୂତନ ରୋଗ ଭଲ ହୋଇଯାଏ । ପୁରାତନ ରୋଗ ରୋଗମୁକ୍ତ ହେବା ପର୍ଯ୍ୟନ୍ତ ଖାଇବ ।

ଶଙ୍ଖଜୀରକ - Soapstone, (Magnesium Silicate)

୧୫) ହରିହରିକା (ଚିତାକୃଟି ଗଛ) ପତ୍ର ରସ ଦୁଇ ଡୋଳା ଠାରୁ ପାଞ୍ଚଡୋଳା, ସେଥିରେ ଚିନି ମିଶାଇ ସକାଳେ ଖାଲି ପେଟରେ ଖାଇଲେ ରକ୍ତପ୍ରଦର ଭଲ ହୁଏ । ୫ ଦିନ ଏହି ଔଷଧ ଖାଇବ ।

ପଥ୍ୟ - ଔଷଧ ଖାଉଥିବା ସମୟରେ ଲୁଣ, ଲଙ୍କାମରିଚ ଏବଂ ଖଟା ଖାଇବ ନାହିଁ ।

୧୬) ଶ୍ୱେତ ଝୁଣାକୁ ଗୁଣ୍ଡ କରି ପାଣିରେ ଫୁଟାଇ ଅଣ୍ଡା କରି କନାରେ ଛାଣି ପାଣି ପକାଇଦେଇ ସେହି ଝୁଣାକୁ ଶୁଖାଇ ଚୂର୍ଣ୍ଣ କରିବ । ଏହି ଚୂର୍ଣ୍ଣରୁ ୫ ଡୋଳା ନେଇ ୨୦ ଡୋଳା ଚିନି ମିଶାଇ ଶିଶିରେ ରଖିବ । ସକାଳେ ଅଧଡୋଳା ଏବଂ ସନ୍ଧ୍ୟାରେ ଅଧଡୋଳା ଏହିପରି ୧୫ ଦିନ ଖାଇଲେ ପୁରୁଣା ଶ୍ୱେତପ୍ରଦର ଭଲ ହୁଏ ।

ପଥ୍ୟ -ମାଛ, ମାଂସ, ରାଗ, ଖଟା, ଶାଗ ଖାଇବ ନାହିଁ ।

୧୭) ଆମ୍ବ ମଦାଙ୍ଗ (ମଲାଙ୍ଗ) ଏକ ଡୋଳା, ମିଶ୍ରି ଏକ ଡୋଳା ଏକତ୍ର ବାଟି ଖାଇବ । ଦିନକୁ ଦୁଇ ପାନ କରି ସକାଳ ଓ ସନ୍ଧ୍ୟାରେ ୫ ଦିନ ଖାଇଲେ ଶ୍ୱେତପ୍ରଦର ଭଲ ହୁଏ ।

୧୮) ଫିଟିକିରି ଖଇ ଚୂର୍ଣ୍ଣ ୪ ରତି, ଏକ ଡୋଳା କାଣିଲେଉଡ଼ିଆ ପତ୍ରରସ, ଅଧଚାମଟ ମହୁ ସହିତ ଦିନକୁ ୪ ପାନ ଖାଇଲେ ୪/୫ ଦିନରେ ରକ୍ତପ୍ରଦର ଭଲ ହୁଏ ।

୧୯) ପାରାଗୁହ ଏବଂ ନାଗେଶ୍ୱର ପ୍ରତ୍ୟେକରୁ ଏକ ଡୋଳା ନେଇ ୪ ପୁଡ଼ିଆ କରିବ । ଦିନକୁ ଗୋଟିଏ ପୁଡ଼ିଆ ଚନ୍ଦନ ତେଲ ୪ ବିନ୍ଦୁ ସହ ଖାଇବ । ୩ ଦିନରେ ରକ୍ତପ୍ରଦର ଭଲ ହେବ ।

- ୨୦) ବରକୋଳି ପତ୍ର ଏକତୋଳା, ଗୋଲମରିଚ ୩ଟି, ମିଶ୍ରି ୨ ତୋଳା ପାଣିରେ ବାଟି ପିଇବ । ତା’ପରେ ନାଗଭସ୍ମ ଏକ ରତି ମହୁ ମିଶାଇ ଚାଟିକରି ଖାଇବ । ଏହିପରି ୩ ଦିନରେ ରକ୍ତପ୍ରଦର ନଷ୍ଟ ହୁଏ ।
- ୨୧) କଅଁଳ ପଲୀଶ ପତ୍ର ଶୁଖାଇ ୨୧ ତୋଳା ଚୂର୍ଣ୍ଣ, ଦେଶୀ ଖଣ୍ଡ ୨୧ ତୋଳା ଏକତ୍ର ମିଶାଇ ଶିଶିରେ ରଖିବ । ଧାରୋଷ୍ଠ ଦୁଧରେ ସକାଳେ ଓ ସନ୍ଧ୍ୟାରେ ଏକ ତୋଳା ହିସାବରେ ଖାଇଲେ ୨୧ ଦିନରେ ଶ୍ୱେତ ପ୍ରଦର ଭଲ ହୁଏ । (ପରୀକ୍ଷିତ)

କୃର - (ବିଭିନ୍ନ ପ୍ରକାର) - ପରୀକ୍ଷା ଓ ଚିକିତ୍ସା

କବିରାଜମାନେ ନାଡ଼ି ପରୀକ୍ଷା କରି ରୋଗ ନିର୍ଣ୍ଣୟ କରନ୍ତି । ସାଧାରଣ ଲୋକେ ନାଡ଼ୀରୁ କିଛି ବୁଝି ପାରନ୍ତି ନାହିଁ । ଅତଏବ ରୋଗୀର ମୂତ୍ର, ମଳ, ଆଖି, ଜିଭ ପରୀକ୍ଷା ଓ ଅନ୍ୟାନ୍ୟ ଲକ୍ଷଣ ଦେଖି ରୋଗ ନିର୍ଣ୍ଣୟ କରିହେବ ।

ମୂତ୍ର ପରୀକ୍ଷା :-

‘ବାତେ ଚ ପିତ୍ତେ ଚ କଫେ ତ୍ରିଦୋଷେ,
ବିସ୍ତାରି, ବିସ୍ତୋଟ, ଘନଂ ନିମଗ୍ନମ୍ ।’

ରୋଗୀର ସକାଳର ପରିସ୍ରାକୁ ଗୋଟିଏ ସଫା ପାତ୍ରରେ ରଖି ତା ଉପରେ ଏକ ବିନ୍ଦୁ ସୋରିଷ ତେଲ ବା ରାଶି ତେଲ ପକାଇବ ।

ବାତ ଦୋଷ ଥିଲେ - ସେହି ତୈଳବିନ୍ଦୁ ମୂତ୍ର ଉପରେ ବିସ୍ତାରିତ (ପ୍ରସାରିତ) ହୋଇଯିବ ।

ପିତ୍ତ ଦୋଷ ଥିଲେ - ସେହି ତୈଳବିନ୍ଦୁ ବହୁତ ବିନ୍ଦୁରେ ପରିଣତ ହୋଇଯିବ ।

କଫ ଦୋଷ ଥିଲେ - ସେହି ତୈଳବିନ୍ଦୁ ସ୍ଥିର ହୋଇ ରହିବ ।

ତ୍ରିଦୋଷ ଥିଲେ - ସେହି ତୈଳବିନ୍ଦୁ ମୂତ୍ରରେ ବୁଡ଼ିଯିବ ।

ବାତ ଦୋଷ ଥିଲେ - ମୂତ୍ର କୃଷ୍ଣ ବା ଅରୁଣବର୍ଣ୍ଣ, ପିତ୍ତ ଦୋଷ ଥିଲେ ମୂତ୍ର ରକ୍ତ ବା ପୀତବର୍ଣ୍ଣ ଏବଂ କଫ ଦୋଷ ଥିଲେ ମୂତ୍ର ଫେନୀଳ, ଶ୍ୱେତବର୍ଣ୍ଣ ଓ ଘୋଳମୁକ୍ତ ହୁଏ ।

ମଳ ପରୀକ୍ଷା :-

ବାତ ଦୋଷରୁ ମଳ କୃଷ୍ଣ ବର୍ଣ୍ଣ, ଶୁଷ୍କ ପିତ୍ତ ଦୋଷରୁ ମଳ ପୀତ ବା ଈଷତ୍ ରକ୍ତବର୍ଣ୍ଣ ଓ ତରଳ, କଫ ଦୋଷରୁ ମଳ ଶ୍ୱେତବର୍ଣ୍ଣ ଓ ଘନ ହୁଏ ।

ମଳ ଅଜୀର୍ଣ୍ଣ ଦୋଷରୁ ଅପକ୍ୱ, ଜୀର୍ଣ୍ଣରେ ସ୍ୱଚ୍ଛ, ତୀକ୍ଷ୍ଣାଗ୍ନିରେ ଶୁଷ୍କ ଏବଂ ଅଗ୍ନିମାନ୍ଦ୍ୟରେ ପତଳା ହୁଏ । ମଳ ଅତ୍ୟନ୍ତ ଦୁର୍ଗନ୍ଧ ଓ ଚନ୍ଦ୍ରିକାଯୁକ୍ତ ହେଲେ ରୋଗ ଅସାଧ୍ୟ ବୋଲି ଜାଣିବ ।

ଆଖି ପରୀକ୍ଷା :-

ବାତାଧିକ୍ୟରେ - ଆଖି ଅରୁଣ ଓ ଧୂଳିବର୍ଣ୍ଣ, ଚକ୍ଷୁର ଏବଂ କୋଟରାଗତ, ସ୍ୱବ୍ୟ ଦୃଷ୍ଟି, ସମୟ ସମୟରେ ଦାହଯୁକ୍ତ ହୁଏ ।

ପିତାଧିକ୍ୟରେ - ଆଖି ହଳଦୀବର୍ଣ୍ଣ, ରକ୍ତ ବା ନୀଳବର୍ଣ୍ଣ, ଆଲୋକକୁ ଚାହିଁଲେ ପାଡ଼ା ଓ ଦାହଯୁକ୍ତ ହୁଏ ।

କଫାଧିକ୍ୟରେ - ଆଖି ଜଳଯୁକ୍ତ, ଅପରିଷ୍କୃତ, ଶ୍ୱେତବର୍ଣ୍ଣ, ତେଜହୀନ ଓ କ୍ଷୀଣ ଦୃଷ୍ଟି ହୁଏ ।

ସନ୍ନିପାତରେ - ଆଖି କୋଟରାଗତ, ରକ୍ତ ବା ଶ୍ୟାମବର୍ଣ୍ଣ ଆଖିପତା କ୍ଷଣେ କ୍ଷଣେ ଟେକିବା ଓ ପକାଇବା ।

ଦୃଢ଼ ଦୋଷରେ ଆଖି ଉଭୟ ଦୋଷର ପୃଥକ୍ ପୃଥକ୍ ଲକ୍ଷଣଗୁଡ଼ିକର ମିଳିତ ହୋଇଥାଏ ।

ଜିଭ ପରୀକ୍ଷା :-

ବାତଦୋଷରୁ ଜିଭ ଫାଟଯୁକ୍ତ ଅଳ୍ପ କୃଷ୍ଣ ବର୍ଣ୍ଣ, ପିତ୍ତଦୋଷରୁ ଜିଭ ରକ୍ତ ବା ପାତବର୍ଣ୍ଣ ଓ ଶୁଷ୍କ, କଫଦୋଷରୁ ଜିଭ ଶ୍ୱେତବର୍ଣ୍ଣ, ଜଳଯୁକ୍ତ ଓ କଣ୍ଠୁଯୁକ୍ତ ହୁଏ । ସନ୍ନିପାତ ଦୋଷରୁ ଜିଭ କୃଷ୍ଣ ବର୍ଣ୍ଣ, କଣ୍ଠିକଯୁକ୍ତ ଓ ଶୁଷ୍କ ହୁଏ ।

ଅନ୍ୟାନ୍ୟ ଲକ୍ଷଣ :-

ବାତକୃର - ଜ୍ୱର କେତେବେଳେ ଅଧିକ ଓ କେତେବେଳେ କମ୍ ହୁଏ । କଣ୍ଠ ଓ ଶୁଷ୍କ ହୋଇଯାଏ । ଅନିଦ୍ରା, କମ୍ପ ହୋଇ ଜ୍ୱର ଆସେ; ବାନ୍ତି, ମୁଖ ବିରସ, ଶୁଷ୍କ ନାଶ, ମଳ ବନ୍ଧ, ପେଟଫମ୍ପା, ଛାତି ବେଦନା, ସର୍ବାଙ୍ଗ ବେଦନା ପ୍ରଭୃତି ବାତକୃର ଲକ୍ଷଣ । ଏ ସମସ୍ତ ଲକ୍ଷଣ ଏକ ସମୟରେ ବା କ୍ରମାନ୍ୱୟରେ ଗୋଟିଏ ରୋଗୀଠାରେ ଦେଖାଦେଲେ ରୋଗ ଅସାଧ୍ୟ ବୋଲି କାଣିବ ଏବଂ ବିଜ୍ଞ କବିରାଜଙ୍କ ଚିକିତ୍ସା କରିବ । ଉପରୋକ୍ତ ଲକ୍ଷଣ ଭିତରୁ କାହାରି ଠାରେ ୩/୪ଟି ଲକ୍ଷଣ ଦେଖାଯାଏ ।

ପିତ୍ତକୃର - ଜ୍ୱରର ବେଗ ଖୁବ୍ ବେଶି, ଅତିସାର ପରି ତରଳ ଝାଡ଼ା, ଅଳ୍ପନିଦ୍ରା, ବାନ୍ତି, କଣ୍ଠ ଓ ଠ, ମୁଖ, ନାକ ପ୍ରଭୃତି ସ୍ଥାନରେ କ୍ଷତ, ଘର୍ମିନିର୍ଗମ, ପ୍ରଳାପ, ପାଚି ପିତା ଲାଗିବା, ଦାହ, ପିପାସା, ମୂର୍ଚ୍ଛା, ମଳମୂତ୍ର, ଚକ୍ଷୁ ପାତବର୍ଣ୍ଣ ଓ ଦେହ ବୁଲାଇ ହୁଏ ।

କଫ କୃର - ଦେହରେ ଓଦାକନା ପକାଇଲା ପରି ଲାଗେ, ଜ୍ୱରର ସାମାନ୍ୟ ବେଗ, ଅରୁଚି, ଅଗ୍ନିମାନ୍ଦ୍ୟ, ରୋମାଞ୍ଚ, ମୁହଁ ଶ୍ୱେତବର୍ଣ୍ଣ, ଅତିନିଦ୍ରା, ନାକରୁ ପାଣିଗଡ଼ିବା, ପାଚି ମିଠା ଲାଗିବା, କାଶ, ଶୀତବୋଧ, ଦେହ ଭାରି ଲାଗେ ।

ବାତ-ପିତ୍ତଜ୍ୱର - ତୃଷ୍ଣା, ମୁଚ୍ଛା, ଦେହ ଘୁରିବା, ଦାହ, ନିଦ୍ରାନାଶ, ମୁଣ୍ଡବ୍ୟଥା, ମୁଖ ଓ କଣ୍ଠ ଶୁଷ୍କ, ବାନ୍ତି, ରୋମାଞ୍ଚ, ଅରୁଚି, ଆଖିକୁ ଅନ୍ଧାର ଦିଶିବା ।

ପିତ୍ତଶ୍ଳେଷ୍ମା ଜ୍ୱର - ଶ୍ଳେଷ୍ମାରେ ମୁଖ ପୁରି ରହେ ଓ ପିତା ଲାଗେ । ତନ୍ଦ୍ରା, ମୁଚ୍ଛା, କାଶ ଅରୁଚି, ତୃଷ୍ଣା, ମୁହଁଫୁଲୁ ଦାହ ଓ ଶୀତ ଅନୁଭୂତ ହୁଏ ।

ବାତଶ୍ଳେଷ୍ମା ଜ୍ୱର - ଦେହରେ ଓଦାଲୁଗା ପକାଇଲା ପରି ଲାଗେ । ଅତିନିଦ୍ରା, ମୁଣ୍ଡବ୍ୟଥା, ନାକରୁ ପାଣି ପଡ଼ିବା, କାଶ, ଘର୍ମ ସତ୍ୟାପ, ଜ୍ୱରର ବେଗ ମଧ୍ୟମ ।

ସନିପାତ ଜ୍ୱର - କ୍ଷଣେ କ୍ଷଣେ ଦାହ ଓ ଶୀତ, ଅସ୍ଥି ସର୍ଦ୍ଧି ଓ ମସ୍ତକରେ ବେଦନା, ଚକ୍ଷୁ ଦୁର୍ଘ ଅଶୁପୁର୍ଣ୍ଣ ଓ ଆବିଳ, ରକ୍ତବର୍ଣ୍ଣ, ବିସ୍ତୀର୍ଣ୍ଣ, କର୍ଣ୍ଣଦୁର୍ଘ ନାନା ପ୍ରକାର ଶବ୍ଦ ଓ ବେଦନାବିଶିଷ୍ଟ, ତନ୍ଦ୍ରା, ମୁଚ୍ଛା, ପ୍ରଳାପ, କାଶ, ଶ୍ୱାସ, ଅରୁଚି, ଭ୍ରମ, ଜିହ୍ୱା ଅଜ୍ଞାର ପରି କୃଷ୍ଣ ବର୍ଣ୍ଣ, ଗୋଜିହ୍ୱା ପରି ଖରସ୍ପର୍ଶ ସର୍ବାଙ୍ଗ ଶିଥିଳ, ଜଡ଼ସ୍ପତ୍ୟ ଶିରଶ୍ଚାଳନ, ତୃଷ୍ଣା, ଅନିଦ୍ରା, ହୃଦୟରେ ବ୍ୟଥା ହୁଏ ।

ଚିକିତ୍ସା (ପାଚନ ଦ୍ୱାରା)

ଜ୍ୱରର ପ୍ରଥମ ଅବସ୍ଥାରେ ଲଘନ (ଉପବାସ) କରିବ । ଲଘନ ଆମ ଦୋଷକୁ ନଷ୍ଟ କରେ । ଆମାଶୟସ୍ଥିତ ବାତ, ପିତ୍ତ, କଫ ରୂପ ଦୋଷ ଜଠରାଗ୍ନିକୁ ନଷ୍ଟ କରି ଆମ ଜାତ କରାଏ । ଏହି ଆମ ରସରକ୍ତାଦିବାହୀ ସ୍ରୋତଗୁଡ଼ିକୁ ରୁଦ୍ଧ କରି ଜ୍ୱର ଜାତ କରାଏ । ସେହି ହେତୁ ଆମର ପରିପାକ ସକାଶେ ପ୍ରଥମେ ଲଘନ କରାଯାଏ । ଆମ ଥିବା ପର୍ଯ୍ୟନ୍ତ ଉପବାସ କରିବ ଏବଂ ଔଷଧ ଖାଇବ ନାହିଁ, କାରଣ ଜଠରାଗ୍ନି ଏପରି ମାନ୍ଦା ଥାଏ ଯେ କୌଣସି ଔଷଧ ଏବଂ କ୍ୱାଥ ମଧ୍ୟ ଜୀର୍ଣ୍ଣ ହୁଏ ନାହିଁ । କିନ୍ତୁ ନୂତନ ଜ୍ୱରରେ ରସ ଚିକିତ୍ସା ମନା ନାହିଁ । କାରଣ ରସ ଚିକିତ୍ସାରେ ପାରଦ, ଗନ୍ଧକ ପ୍ରଭୃତି ଥିବାରୁ ଏହାର ତୀବ୍ର ପ୍ରଭାବ ମନ୍ଦାଗ୍ନିର ଉପଦ୍ରବକୁ ଶାନ୍ତି କରିଦିଏ । ବାତ, ପିତ୍ତ, କଫ ଦୋଷମାନଙ୍କର ବଳରେ ରୋଗୀ ଲଘନ ସହ୍ୟ କରିପାରେ । ଦୋଷଗୁଡ଼ିକ କ୍ଷୀଣ ହେଲେ ରୋଗୀ ଲଘନ ସହ୍ୟ କରିପାରିବ ନାହିଁ । ଅତଏବ ଦୋଷଗୁଡ଼ିକର ବଳାବଳ ବିଚାର କରି ଲଘନର ବ୍ୟବସ୍ଥା କରିବ । ଲଘନ ସମୟରେ ଯଥେଷ୍ଟ ପୁଟା ପାଣି ଥଣ୍ଡା କରି ପିଇବାକୁ ହେବ । ମିଶ୍ରି ସର୍ବତ, ପଇଡ଼ ପାଣି ପିଇବାକୁ ଦେବ । ବାକ, ବୃଦ୍ଧ, ଗର୍ଭିଣୀ, ଦୁର୍ବଳ ବ୍ୟକ୍ତିଙ୍କୁ ଲଘନ କରାଇବ ନାହିଁ ।

ଆମଜନିତ ଜ୍ୱରର ଲକ୍ଷଣ - ଲାଳ ବହିବା, ହୃଦୟ ଭାରୀ ବୋଧ ହେବା, ଅରୁଚି, ତନ୍ଦ୍ରା (ନିଦ୍ରା ପରି ବୋଧ ହେବା), ଆଳସ୍ୟ, ଅଜ୍ଞର ବିସରତା, ଶରୀର ଭାରୀ ବୋଧ, କ୍ଷୁଧା ନଷ୍ଟ ହେବା, ବହୁତ ପରିସ୍ରା କରିବା, ଶରୀର ସ୍ତବଧ ହେବା ଓ ଜ୍ୱର ପ୍ରବଳ ରହିବା - ଏ ସମସ୍ତ ଲକ୍ଷଣ ଥିଲେ ଜ୍ୱରରେ ଆମ ଦୋଷ ଅଛି ବୋଲି ଜାଣିବ । ଜ୍ୱରରେ କୋଷ୍ଠବନ୍ଧ ଥିଲେ ଝାଡ଼ା କରାଇ ଔଷଧ ବ୍ୟବହାର କରିବ । ଭୋଜନ ସଙ୍ଗେ ସଙ୍ଗେ ଜ୍ୱର ହେଲେ ରୋଗୀର ବାନ୍ତି କରାଇଦେବ । (ବାରଭଙ୍ଗ) । ଜ୍ୱରର ଶାନ୍ତି ସକାଶେ ପାନପତ୍ର ରସ, ଅଦା ରସ ଏବଂ ମହୁ ପ୍ରତ୍ୟେକରୁ ଅଧତୋଳା ହିସାବରେ

ନେଇ ସକାଳେ ଓ ସନ୍ଧ୍ୟାରେ ଖାଇଲେ ନୂତନ ଓ ସାଧାରଣ ଜ୍ୱର ଶାନ୍ତ ହୁଏ । ଅଥବା ଶୁଣ୍ଠୀ, ଦେବଦାରୁ, ଧନିଆଁ ଓ ଭେଜିଫଳର ପାଚନ ବ୍ୟବସ୍ଥା କରିବ । ପିପାସା ଶାନ୍ତି ପାଇଁ ମୁଥା, ଘରପୋଡ଼ିଆ (ପର୍ଯ୍ୟଟକ), ବେଣାଚେର, ରକ୍ତଚନ୍ଦନ, କୁରୁବେଲି ଓ ଶୁଣ୍ଠୀ ଏ ସମସ୍ତର ପାଚନ କରି ଶାତଳ ହେଲେ ରୋଗୀକୁ ଦେବ ।

ବାତଜ୍ୱର (ବାତଜନିତ ଜ୍ୱର)

- ୧) ବିଲ୍ୱାଦି ପଞ୍ଚମୂଳ - ବେଲ, ଗନ୍ଧାରୀ, ଅଗିବଥୁ, ପାଟଳୀ, ଫଣଫଣା ଏମାନଙ୍କର ମୂଳର କ୍ୱାଥ ଅଥବା ପିପ୍ପଳୀ ମୂଳ, ଗୁଳୁଚି ଓ ଶୁଣ୍ଠୀର କ୍ୱାଥ ଦେବ ।
- ୨) କିରୀତାଦି - ଚିରେଇତା, ମୁଥା, ଗୁଳୁଚି, କୁରୁବେଲି, ଲବେକୁଡ଼ି, ଅଙ୍କରାନ୍ତି, ଗୋଖରା, ଶାଳପର୍ଣ୍ଣୀ, କୃଷ୍ଣପର୍ଣ୍ଣୀ, ଶୁଣ୍ଠୀ ଏମାନଙ୍କର କ୍ୱାଥ ଦେବ ।
- ୩) ବିଶ୍ୱାଦି - ଶୁଣ୍ଠୀ ଗୁଳୁଚି, ବଣ ପିପ୍ପଳୀ ମୂଳ ଅଥବା ଧନିଆଁ, ଦେବଦାରୁ, ଅଙ୍କରାନ୍ତି ଓ ଶୁଣ୍ଠୀର କ୍ୱାଥ ଦେବ ।
- ୪) ଜଣାତାଦି - ବେଣାଚେର ଓ ନବାଙ୍ଗ (ଯଥା- ଶୁଣ୍ଠୀ, ଗୁଳୁଚି, ମୁଥା, ଚିରେଇତା, ଶାଳପର୍ଣ୍ଣୀ, କୃଷ୍ଣପର୍ଣ୍ଣୀ, ଅଙ୍କରାନ୍ତି, ଲବାକୁଡ଼ି, ଗୋଖରା) ଏମାନଙ୍କର କ୍ୱାଥ ଦେବ ।
- ୫) ଜଣାଦି - ପିପ୍ପଳୀ, ରସୁଣ, ଗୁଳୁଚି, ଶୁଣ୍ଠୀ, ଅଙ୍କରାନ୍ତି, ବେଗୁନିଆ ପତ୍ର, ଚିରେଇତା, ମୁଥା ଏମାନଙ୍କର ପାଚନ ଦେବ ।
- ୬) ଶତାବରୀ ଓ ଗୁଳୁଚିର ରସ ଗୁଡ଼ ସହିତ ପିଇଲେ ତତ୍କ୍ଷଣାତ୍ ବାତଜ୍ୱର ଛାଡ଼ିଯାଏ । (ଚକ୍ରବର୍ତ୍ତ)

ଶତାବରୀ ରସ ଏକ ଡୋଳା ଠାରୁ ଦୁଇଡୋଳା, ଗୁଳୁଚି କଞ୍ଚାରସ ଏକ ଡୋଳା, ଶୁଞ୍ଜିଳା ଚୂର୍ଣ୍ଣ ସୁନି ଓଜନ, ଗୁଳୁଚି ସାର ୪ ରତି ।

ପିତ୍ତଜ୍ୱର

- ୧) ଯବପୋଟଳ କ୍ୱାଥ - ପୋଟଳ ପତ୍ର, ଯବଧାନ, ଧନିଆଁ, ଯଷ୍ଟିମଧୁ ପାଚନରେ ମହୁ ପରାକ୍ଷରେ ଖାଇବ ।
- ୨) ପର୍ଯ୍ୟଟକ କ୍ୱାଥ - ପର୍ଯ୍ୟଟକ (ଘରପୋଡ଼ିଆ), ରକ୍ତଚନ୍ଦନ, କୁରୁବେଲି, ଶୁଣ୍ଠୀ ଏମାନଙ୍କର କ୍ୱାଥ ଦେବ ।

କେବଳ ଘରପୋଡ଼ିଆ କ୍ୱାଥ ପିତ୍ତଜ୍ୱର ବିନାଶକ ।

‘ଏକଃ ପର୍ଯ୍ୟଟକ ଶ୍ରେଷ୍ଠ ପିତ୍ତଜ୍ୱର ବିନାଶକ ।’

୩) *ଦ୍ରାକ୍ଷାଦି* - ଖିସ୍ମିସ, ହରିଡ଼ା, ମୁଥା, ଘରପୋଡ଼ିଆ, କଗୁକାମାନଙ୍କ କ୍ୱାଥରେ ସୁନାରି ଅଠା ପକାଇ ଖାଇଲେ ପିତ୍ତକୃର ବିନାଶପ୍ରାପ୍ତ ହୁଏ ।

ସୁନାରୀ ଫଳର ଅଠା - ସୁକି ଓଜନ ।

୪) *କିରୀତାଦି* - ବେଶା ଚେର, ଘରପୋଡ଼ିଆ, ପଦ୍ମକାଠର କ୍ୱାଥ ।

୫) *ବିଶ୍ୱାଦି* - ଶୁଣ୍ଠୀ, କୁରୁବେଲି, ଘରପୋଡ଼ିଆ, ବେଶାଚେର, ମୁଥା ରକ୍ତଚନ୍ଦନର କ୍ୱାଥ ।

୬) ଧନିଆଁ ପାଣିରେ ବତୁରାଇ ଏକ ରତି ରଖିବ । ସକାଳେ ଛାଣି ସେ ପାଣି ଶର୍କରା ସହିତ ପିଇଲେ ପିତ୍ତକୃର ଓ ଅତ୍ୟନ୍ତ ଶାନ୍ତ ହୁଏ । (ଚକ୍ରଦତ୍ତ)

ପିତ୍ତକୃରରେ ଦାହ ଶାନ୍ତ ପାଇଁ କାଞ୍ଜିପାଣିର ପଟି କପାଳରେ ବାରମ୍ବାର ଦେବ । ରୋଗୀକୁ ଚିତ୍କରି ଶୁଆଇବ । ନାଭି ଉପରେ ଗୋଟିଏ କଂସାପାତ୍ର ରଖି ଧୀରେ ଧୀରେ ଥଣ୍ଡା ପାଣି କଂସାପାତ୍ରରେ ଢାଳିବ । ସେ ପାଣି ବାହାର କରି ପୁଣି ଥଣ୍ଡା ପାଣି ଦେବ । ଏହିପରି ବାରମ୍ବାର କଲେ ଦାହ ଶାନ୍ତ ହୁଏ । ପଲାଶର କଅଁଳ ପତ୍ର କାଞ୍ଜିପାଣିରେ ବାଟି କପାଳରେ ଲେପ ଦେବ । ବରକୋଳି ପତ୍ର ବା ନିମ୍ବପତ୍ର କାଞ୍ଜିପାଣିରେ ବାଟି ଖୁଆରେ ମଠୁ ଫେଣ ବାହାର କରି ସେ ଫେଣ କପାଳରେ ଲେପ ଦେବ ।

କଫ କୃର

୧) *ନିମ୍ବାଦି* - ନିମ୍ବଛାଲି, ଶୁଣ୍ଠୀ, ଗୁଲୁଚି, ଦେବଦାରୁ, ଗନ୍ଧ ଶୁଣ୍ଠୀ, ଚିରେଇତା, କୁଡ଼, ପିପ୍ପଳୀ, ଗଜପିପ୍ପଳୀ, ଅଙ୍କରାନ୍ତି ଏମାନଙ୍କର କ୍ୱାଥ କଫକୃର ନାଶକ ।

୨) *ଚତୁର୍ଭୁଦ୍ରାଚଲେହିକା* - କାଫଡ଼, କୁଡ଼, କକଡ଼ାଶୁଙ୍ଗୀ, ପିପ୍ପଳୀ ପ୍ରତ୍ୟେକର ଚୂର୍ଣ୍ଣ ଦୁଇ ଅଣା ଓଜନ ଏକତ୍ର କରି ସୁକି ଓଜନ ମହୁ ସହିତ ଅବଲେହ କରିବ ।

୩) *ଆମଳକାଦି କ୍ୱାଥ* - ଅଁଳା, ହରିଡ଼ା, ପିପ୍ପଳୀ, ଚିତାପାରୁର କ୍ୱାଥ କଫକୃର ନାଶ କରେ, ଅଗ୍ନି ଦୀପ୍ତ କରେ ଓ ଆମ ନାଶ କରେ ।

୪) *ନିଦିରଞ୍ଜିକାଦି* - ଅଙ୍କରାନ୍ତି, ଗୁଲୁଚି, ପିପ୍ପଳୀ ଶୁଣ୍ଠୀର କ୍ୱାଥ ।

୫) *ସିନ୍ଧୁ ବାରାଦି* - କଫ କୃରରେ ଜଫର ବଳ କ୍ଷୀଣ ହେଲେ ବା କାନ ଆକୃତ ଭଳି ହେଲେ ବେଗୁନିଆ (ନିର୍ଗୁଣ୍ଡି) ପତ୍ରର ପାଚନ ପିପ୍ପଳୀ ଚୂର୍ଣ୍ଣ ସହିତ ଦେବ । ପିପ୍ପଳୀ ଚୂର୍ଣ୍ଣ ଦୁଇ ଅଣା ଓଜନ ।

ବାତପୈତ୍ତିକ କୃର

୧) *ନବାଙ୍ଗ କ୍ୱାଥ* - ଶୁଣ୍ଠୀ, ଗୁଲୁଚି, ମୁଥା, ଚିରେଇତା, ଶାଳପର୍ଣ୍ଣ, କୃଷ୍ଣପର୍ଣ୍ଣ, ଅଙ୍କରାନ୍ତି, ଲବାକୁଡ଼ି ଗୋଖରାର କ୍ୱାଥ ଦେବ ।

- ୨) *ଘନଚନ୍ଦାଦି କ୍ୱାଥ* - ମୁଥା, ରକ୍ତଚନ୍ଦନ, ଘରପୋଡ଼ିଆ, କଚୁକୀ, ବେଣା ଚେର, ପୋଚଳ ପତ୍ର, କୁରୁବେଲିର କ୍ୱାଥ କନ୍ଦ ପକାଇ ଦେବ ।
- ୩) *କିରୀତାଦି କ୍ୱାଥ* - ଚିରେଇତା, ଗୁଳୁଚି, ଖିସମିସ, ଅଁଳା, ଗନ୍ଧଶୁଣ୍ଠାର କ୍ୱାଥରେ ଗୁଡ଼ ମିଶାଇ ଦେବ ।
- ୪) *ଶୁକ୍ରତ୍ୟାଦି କ୍ୱାଥ* - ଗୁଳୁଚି, ନିମଞ୍ଜାଳି, ଧଣିଆ, ପଦ୍ମକାଠ, ରକ୍ତଚନ୍ଦନର କ୍ୱାଥ ଦେବ । ପିପାସା ଅଧିକ ଥିଲେ ପଦ୍ମକାଠ ପରିବର୍ତ୍ତେ ଯଷ୍ଠିମଧୁ ଦେବ ।
- ୫) *ପଞ୍ଚଭଦ୍ର କ୍ୱାଥ* - ଗୁଳୁଚି, ଘରପୋଡ଼ିଆ, ମୁଥା, ଚିରେଇତା ଓ ଶୁଣ୍ଠାର କ୍ୱାଥ ଦେବ ।

ପିତ୍ତଶ୍ଳେଷା କୂର

- ୧) *ଅମୃତାଷକ* - ଗୁଳୁଚି, ଇନ୍ଦ୍ରଯବ, ନିମଞ୍ଜାଳି, ପୋଚଳପତ୍ର, କଚୁକୀ, ଶୁଣ୍ଠା, ରକ୍ତଚନ୍ଦନ ଓ ମୁଥାର କ୍ୱାଥ ଦେବ ।
- ୨) *ପୋଚଳାଦି କ୍ୱାଥ* - ପୋଚଳପତ୍ର, ରକ୍ତଚନ୍ଦନ, ମୁର୍ଦ୍ଧାମୂଳ, କଚୁକୀ, ଅକାନବିନ୍ଧି, ଗୁଳୁଚିର କ୍ୱାଥ ଦେବ ।
- ୩) *ପଞ୍ଚତିକ୍ତ କ୍ୱାଥ* - ଅକରାତି, ଗୁଳୁଚି, ଶୁଣ୍ଠା, କୁଡ଼, ଚିରେଇତାର କ୍ୱାଥ ଅଷ୍ଟବିଧ କୂର ନାଶ କରେ ।
- ୪) *ଏଳାଦି* - ଗୁଳୁଚି, ପୋଚଳ ପତ୍ର, ତ୍ରିଫଳା, ଯଷ୍ଠିମଧୁ, ବାସଙ୍ଗଛାଲିର କ୍ୱାଥରେ ମହୁ ମିଶାଇ ଦେବ ।
- ୫) ପତ୍ରପୁଷ୍ପ ସହିତ ବାସଙ୍ଗର କ୍ୱାଥରେ ମହୁ ଓ ଶର୍କରା ମିଶାଇ ଦେଲେ ପିତ୍ତ ଶ୍ଳେଷ୍ମାକୂର ରକ୍ତପିତ୍ତ ଓ କାମଳ ନାଶ କରେ । (ଚକ୍ରଦତ୍ତ)
- ୬) ଧଣିଆ ଓ ପୋଚଳର କ୍ୱାଥ ପାନ କଲେ ଅଗ୍ନିବୀର୍ଯ୍ୟ ହୁଏ । କଫ ନଷ୍ଟ ହୁଏ, ବାଉଁଶପତ୍ର ପ୍ରକୃତିସ୍ଥ ହୁଏ, ଜର ନଷ୍ଟ ହୁଏ, ଆମ ପକ୍ୱ ହୁଏ ଓ ଝାଡ଼ା ପରିଷ୍କାର ହୁଏ । (ଚକ୍ରଦତ୍ତ)

ବାତଶ୍ଳେଷ୍ମା କୂର

- ୧) *ପଞ୍ଚକୋଳ* - ପିପ୍ପଳୀ, ବଣ ପିପ୍ପଳ ମୂଳ, ଚାଇଁକାଠ, ଚିତାପାରୁ ମୂଳ ଓ ଶୁଣ୍ଠାର କ୍ୱାଥ ଦେବ ।
- ୨) *ଆରଗ୍ଗବଧାଦି* - ସୁନାରି ଅଠା, ପିପ୍ପଳ ମୂଳ, ମୁଥା, କଚୁକୀ, ହରିଡ଼ାର କ୍ୱାଥରେ ସୁନାରିଅଠା ବୁଇ ଅଣି ଓଜନ ମିଶାଇ ଦେବ ।

- ୩) *ଦଶମୂଳ କ୍ୱାଥ* - ବେଲ, ଫଣପଣା, ଗନ୍ଧାରୀ, ପାଚଳି, ଅଗ୍ନିବଥୁ, କୃଷ୍ଣପର୍ଣୀ, ଶାଳପର୍ଣୀ, ଅଙ୍କରାନ୍ତି, ଲବାକୁଡ଼ି, ଗୋଖରାର କ୍ୱାଥରେ ପିପ୍ପଳୀ ଚୂର୍ଣ୍ଣ ସୁକି ଓଜନ ପକାଇ ଦେବ ।
- ୪) *ସ୍ତ୍ରୀହାରି* - ଅଙ୍କରାନ୍ତି, ଗୁଲୁଚି, ଶୁଣ୍ଠୀ ଓ କୁଢୁର କ୍ୱାଥ ବାତକଫ ଜ୍ୱର, ଶ୍ୱାସ, ଅରୁଚି ଓ ପାର୍ଶ୍ୱପାତ୍ତା ବିଶିଷ୍ଟ ସନ୍ନିପାତ ଜ୍ୱର ମଧ୍ୟ ନାଶ କରେ । (ଚକ୍ରଦତ୍ତ)
- ୫) *ମୁଷ୍ଟାହି* - ମୁଥା, ଘରପୋଡ଼ିଆ, ଶୁଣ୍ଠୀ, ଗୁଲୁଚି ଓ ଦୁରାଲୀଭର କ୍ୱାଥ ବାତକଫ ଜ୍ୱର, ଅରୁଚି, ଦାହ, ଶ୍ୱାସବିଶିଷ୍ଟ ଜ୍ୱର ନାଶ କରେ ।
- ୬) ପିପ୍ପଳୀର କ୍ୱାଥ କଫ ନ ବଢ଼ାଇ ବରଂ ଶାନ୍ତ କରି ଅଗ୍ନିଦୀପ୍ତ କରେ ଏବଂ ବାତକଫଜ ଓ ପ୍ଳୀହା ବୃଦ୍ଧି ଜନିତ ଜ୍ୱର ଶାନ୍ତି କରେ । (ଚକ୍ରଦତ୍ତ)

ସନ୍ନିପାତ ଜ୍ୱର

- ୧) *ଦଶମୂଳ କ୍ୱାଥ* ଦେବ ।
- ୨) *ଚତୁର୍ଦ୍ଦଶାଙ୍ଗ* - ଦଶମୂଳ, ଶୁଣ୍ଠୀ, ଚିରେଇତା, ଗୁଲୁଚି ଓ ମୁଥାର କ୍ୱାଥ ଦେବ । ଏହା ବହୁକାଳ ବ୍ୟାଧୀ ଜ୍ୱର, ସନ୍ନିପାତ ଜ୍ୱର ଓ ବାତଶ୍ଳେଷ୍ମା ପ୍ରଧାନ ଜ୍ୱରରେ ସେବ୍ୟ ।
- ୩) *ଭୂନିମାଦ୍ୟକ୍ଷା ଦଶାଙ୍ଗ କ୍ୱାଥ* - ଦଶମୂଳ, ଚିରେଇତା, ଦେବଦାରୁ, ଶୁଣ୍ଠୀ, ମୁଥା, କଚୁକୀ, ଇନ୍ଦ୍ରଯବ, ଧଣିଆ, ଗଜ ପିପ୍ପଳୀ ପ୍ରତ୍ୟେକରୁ ଦୁଇ ଅଣା ଓଜନ ଛେଚି କରି ଅଧ ସେର ପାଣିରେ ସିଝାଇ ଅଧପା ପାଣି ରଖି ଛାଣି ପିଇବ । ବାଳକ ଅର୍ଦ୍ଧମାତ୍ରା ଓ ଶିଶୁ ସୁକି ମାତ୍ରା ୫।୭ ଦିନ ସକାଳେ ଖାଇବ । ପ୍ରତିଦିନ କ୍ୱାଥ କରି ଖାଉଥିବ ।
- ୪) *ନବାଙ୍ଗ କ୍ୱାଥ* - ଶୁଣ୍ଠୀ, ଗୁଲୁଚି, ମୁଥା, ଚିରେଇତା, ଶାଳପର୍ଣୀ, କୃଷ୍ଣପର୍ଣୀ, ଅଙ୍କରାନ୍ତି, ଲବାକୁଡ଼ି, ଗୋଖରାର କ୍ୱାଥ । ପିତାଧିକ୍ୟରେ ମହୁ ସହିତ ଓ କଫାଧିକ୍ୟରେ ପିପ୍ପଳୀ ଚୂର୍ଣ୍ଣ ସହିତ ଉପରୋକ୍ତ ନବାଙ୍ଗ କ୍ୱାଥ ଦେବ । ସନ୍ନିପାତ ଜ୍ୱରରେ ପ୍ରଥମେ ଲଘନ (ଉପବାସ), ନସ୍ୟ, ନଷାବନ ଓ ଅଞ୍ଜନର ବ୍ୟବସ୍ଥା କରିବ । ଆମ ଓ କଫର ଶାନ୍ତି କରିବ । ବାତ, ପିତ୍ତ, କଫ ଦୋଷମାନଙ୍କର ବଳରେ ରୋଗୀ ଲଘନ ସହ୍ୟ କରିପାରେ । ଦୋଷଗୁଡ଼ିକ କ୍ଷାଣ ହେଲେ ରୋଗୀ ଲଘନ ସହ୍ୟ କରିପାରିବ ନାହିଁ । ଅତଏବ ଦୋଷଗୁଡ଼ିକର ବଳାବଳ ବିଚାର କରି ଲଘନର ବ୍ୟବସ୍ଥା କରିବ ।

ନସ୍ୟ

ଚତୁରସ ଓ ଅଦାରସ ତ୍ରିଲବଣ (ବିଟ, ସୈନ୍ଧବ ଓ ଉଭିଦ) ସହିତ ଚିକିଏ ଗରମ କରି ନସ୍ୟ ନେବ । ଏହା ଦ୍ୱାରା କଫ ତରଳିଯାଇ ବାହାରିପଡ଼େ । ଶିର, ହୃଦୟ, କଣ୍ଠ, ମୁଣ୍ଡ ଓ ପାର୍ଶ୍ୱର ପାତ୍ତା ଶାନ୍ତ ହୁଏ । (ଚକ୍ରଦତ୍ତ)

ନିଷ୍କାବନ

ଅଦାରସ, ସୈନ୍ଧବ ଲବଣ, ଶୁଣ୍ଠି, ପିପ୍ପଳୀ, ଗୋଲମରିଚ ଦୁର୍ଲ୍ଲଭ ମୁଖରେ ଧାରଣ କରି କୁଳି କରିବ । ଏପରି କରିବା ଦ୍ଵାରା ହୃଦୟଗତ କଫ ହୃଦୟରୁ ଓ ଗଳାରେ ଶୁଷ୍କ ହୋଇଥିବା କଫ ବାହାରିଥାଏ ।

ଅଞ୍ଜନ

ଶିରାଷ ମଞ୍ଜି, ପିପ୍ପଳୀ, ଗୋଲମରିଚ ଓ ସୈନ୍ଧବଲବଣ ଏ ସମସ୍ତ ଗୋମୂତ୍ରରେ ବାଟି ଅଞ୍ଜନ ଦେଲେ ଚେତା ଥାଏ । ରସୁଣା, ମନଃଶିଳା ଓ ବଚ ମଧ୍ୟ ଗୋମୂତ୍ରରେ ବାଟି ଅଞ୍ଜନ ଦେଲେ ଚେତା ଥାଏ ।

କୂରରେ ଧୂପ

ଅଷ୍ଟାଳ ଧୂପ - ଗୁରଗୁଳ, ନିମ୍ବପତ୍ର, ବଚ, କୁଡ଼, ହରିଡ଼ା, ସୋରିଷ, ଯବଧାନ ଓ ଘିଅର ଧୂପ ଦେବ ।

କୂରରେ ବାମ୍ଫ

ସିଝୁ, ଅକ୍‌ପତ୍ର, ବେଗୁନିଆ ପତ୍ର, ସାହାଡ଼ା ପତ୍ର ଓ ବାଉଁଶ ପତ୍ର ଏକତ୍ର ହାଣ୍ଡିରେ ପାଣି ଦେଇ ପୁଟାଇ ତାର ବାମ୍ଫ ଦେଲେ ବିନା ଔଷଧରେ କୂର ଛାଡ଼ିଯାଏ ଅଥବା କୌଣସି ଔଷଧର ବାମ୍ଫ ଦେହରେ ଲଗାଇବାକୁ ତତଲା ଇଟା ଉପରେ ସେହି ଔଷଧ ରସ ବା କ୍ଵାଥ ଛିଞ୍ଚି ବାମ୍ଫ ଦେବ ।

ପଥୁ - କୂର ରୋଗୀର କ୍ଷୁଧା ହେଲେ, ଶୁଣ୍ଠୀ, ପିପ୍ପଳୀ ଦେଇ ଲିଆର ପେୟା ପ୍ରସ୍ତୁତ କରି ଖାଇବାକୁ ଦେବ । ଏହା ଲଘୁପାକ । କୂରରେ ଅଗ୍ନି କ୍ଷୀଣ ଥାଏ । ପେୟା ସହଜରେ ଜୀର୍ଣ୍ଣ ହୁଏ ଓ କୂର ଶାନ୍ତ ହୁଏ ।

ସିଠାମୁକ୍ତ ମଣ୍ଡକୁ ପେୟା କହନ୍ତି ।

ମଣ୍ଡ - ଚଉଗୁଣ ପାଣିରେ ତଣ୍ଡୁଳ ସିଞ୍ଚ କରି ସିଠା ପରିତ୍ୟାଗ କଲେ ଯେଉଁ ତରଳ ଭାଗ ରହେ, ତାହାକୁ ମଣ୍ଡ କହନ୍ତି ।

ରୋଗୀର ପଥ୍ୟ

ଜଳ ସାଗୁ - ସାଗୁ ଏକ ଛଟାଙ୍କି, ମିଶ୍ରି ଦୁଇ ଛଟାଙ୍କି, ଢାଳଚିନି ଦୁଇ ରତି, ଅଳେଇଚ ଦାନା ଏକ ରତି, କମଳା ଚୋପା ସୁକି ଓଜନ, ପାଣି ଏକ ସେର । ସାଗୁଗୁଡ଼ିକ ଧୋଇ କରି ୧ ସେର ପାଣିରେ ଏକଘଣ୍ଟା କାଳ ଭିଜାଇ ରଖିବ । ତା'ପରେ ଚୁଲୀରେ ବସାଇ ଜାଳ ଦେଇ ଘାଣ୍ଟୁଥିବ ।

ଯେତେବେଳେ ବେଶ୍ ଜଳବତ୍ ହେବ ଅର୍ଥାତ୍ ସାଗୁଦାନା ରହିବ ନାହିଁ, ସେତେବେଳେ କମଳା ଚୋପାଭିନ୍ନ ଅନ୍ୟ ସମସ୍ତ ମସଲା ଦେଇ ଘାଣ୍ଟିବ । ପରେ କମଳାଚୋପା ପକାଇ ତତ୍କ୍ଷଣାତ୍ ତୁଳାରୁ ଓହ୍ଲାଇ ଢାଳି ରଖିବ । ଖାଇବା ସମୟରେ କମଳାଚୋପା ପକାଇଦେବ । ଏହା ଈଷତ୍ ଗରମ ଥାଇ ଖାଇବା ଉଚିତ୍, କାରଣ ଯେତେଯେତେ ଥଣ୍ଡା ହୁଏ, ସେତେ ଗୁରୁପାକ ହୁଏ ।

ଦୁଗ୍ଧ ସାଗୁ - ସାଗୁ ଏକ ଛଟାକି, ମିଶ୍ରି ଦୁଇ ଛଟାକି, ପାଣି ଅଧସେର, ଦୁଧ ଅଧସେର, ଗୁଜୁରାତି ଦାନା ଏକ ରତି, ଢାଲଚିନି ଚୁର୍ଣ୍ଣ ଏକ ରତି । ପ୍ରଥମେ ଅଳ୍ପ ଦୁଧ ସିଝାଇବ । ଏକ ଉତ୍ତରା ଉଠିଲେ ତହିଁରେ ମିଶ୍ରି ବା ଚିନି ଦେଇ ଓହ୍ଲାଇ ଢାଳି ରଖିବ । ପୂର୍ବରୁ ପୃଥକ୍ ଗୋଟିଏ ପାତ୍ରରେ ସାଗୁଗୁଡ଼ିକ ଧୋଇ ଏକ ଘଣ୍ଟା କାଳ ଭିଜାଇ ରଖିବ । ପରେ ଅଧସେର ପାଣି ଦେଇ ଜଳସାଗୁ ପରିପାକ ହେଲେ ତହିଁରେ ଦୁଧ ଢାଳିଦେଇ ବାରମ୍ବାର ଘୋରୁଥିବ । ବାରମ୍ବାର ନ ଘାଣ୍ଟିଲେ ମୁଣ୍ଡା ମୁଣ୍ଡା ହୋଇଯିବ । ଘାଣ୍ଟୁ ଘାଣ୍ଟୁ ଦେଖିବ, ଯେତେବେଳେ ସାଗୁ ଦୁଧ ସହିତ ଉତ୍ତମରୂପେ ମିଶିଯାଇଛି ସେତେବେଳେ ତହିଁରେ ଗୁଜୁରାତି ଦାନା ଓ ଢାଲଚିନି ଚୁର୍ଣ୍ଣ ପକାଇ ୨/୩ ଥର ଘାଣ୍ଟି ଓହ୍ଲାଇ ଢାଳି ଦେବ । ସାମାନ୍ୟ ଗରମ ଥାଇ ଖାଇବ ।

ସୂତିକା ସନ୍ନିପାତରେ ରୋଗୀ ମରିଯାଉଥିଲେ

ପ୍ରସବ ପରେ ସୂତିକା ସନ୍ନିପାତ ରୋଗର ସମସ୍ତ ଚିକିତ୍ସା ବ୍ୟର୍ଥ ହେଲେ ଡାକ୍ତର ଓ କବିରାଜମାନେ ରୋଗୀ ବଞ୍ଚିବାର ଆଶା ନାହିଁ ବୋଲି କହିଲେ ଧାରଞ୍ଜ ଗଛର ଚେରକୁ ସାମାନ୍ୟ ଘୋରି (ଅଧଚାମଟ) ସେଥିରେ ସାମାନ୍ୟ ଅଣସୋରିଷା ବାଟି ମିଶାଇ ରୋଗୀକୁ କୌଣସି ମତେ ଖୁଆଇଦେବ । ପାଟି ବାଟେ ଔଷଧ ନ ଗଲେ ନାକ ବାଟେ ଦେବ । ଔଷଧ ପେଟକୁ ଯିବାର ପ୍ରାୟ ଦୁଇ ମିନିଟ୍ ଭିତରେ ରୋଗୀର ଆଖି ଲାଲ ବର୍ଣ୍ଣ ହୋଇଗଲେ ରୋଗୀ ପିଇବାକୁ ସକ୍ଷେତ ଦେବ । ସେତେବେଳେ ଆୟିଲି ତୋରାଣୀ ବା ଚହ୍ଲୁ ପିଇବାକୁ ଦେବ । ତା'ପରେ ରୋଗୀକୁ କୂଅ ବା ପୋଖରୀ ପାଖକୁ ନେଇ ତା ମୁଣ୍ଡରେ ପାଣି ଢାଳିବ । ଯେତେବେଳେ ଶୀତ ହେଲା ବୋଲି ରୋଗୀ କହିବ, ସେତେବେଳେ ପାଣି ଢାଳିବା ବନ୍ଦ କରିବ । ଏତିକିରେ ରୋଗୀ ରୋଗମୁକ୍ତ ହେବ । (ପରୀକ୍ଷିତ)

ଧାରଞ୍ଜ ଚେର ନ ମିଳିଲେ ଖଡ଼ିକାସିଝୁ ଚେର ସୁକି ଓଜନ ସେଥିରେ ଅଣସୋରିଷା ମିଶାଇ ବାଟି ପିଆଇବ । (ପରୀକ୍ଷିତ)

ଖଡ଼ିକା ସିଝୁ ନ ମିଳିଲେ ସୀତାଫଳ ଚେରର ଛାଲି ଦୁଇ ଅଣି ଓଜନ ସେଥିରେ ସାତଟି ରାଜସୋରିଷ ମିଶାଇ ବାଟି ପିଆଇ ଦେବ । କେବଳ ସନ୍ନିପାତରେ ମଧ୍ୟ ଏହି ଔଷଧ ନିର୍ଭୟରେ ଦିଆଯାଇପାରେ ।

ପାଳି (ଏକାହିକ) ଜ୍ୱର

୧) କୁମ୍ଭାରପୋକ ବସାର ମାଟି କୌଣସି ଶନିବାର ଦିନ ଆଣି ରଖିଥିବ । ଏହି ମାଟି ଏକ ବର୍ଷ ପର୍ଯ୍ୟନ୍ତ ଔଷଧ ରୂପେ ବ୍ୟବହାର ହୋଇପାରିବ । ହଠାତ୍ ଯଦି ଔଷଧ ଦେବାକୁ ହୁଏ ଏବଂ ଆଗରୁ ଶନିବାର ଦିନ ମାଟି ଆଣି ରଖିନଥିବ ତାହାହେଲେ ସାଙ୍ଗେ ସାଙ୍ଗେ ମାଟି ଆଣି ଦେଲେ ଉପକାର ହୋଇପାରେ । ଏଥିରେ ଭଲ ନହେଲେ ଆଉ ଥରେ ଶନିବାର ଦିନ ଆଣିଥିବା ମାଟି ବ୍ୟବହାର କରିବ । ସେହି ମାଟିରୁ ଚିକିତ୍ସା ଚୂର୍ଣ୍ଣ କରି ବାମହାତ ପାପୁଲିରେ ରଖି ଚିକିତ୍ସା ଛେପ ପକାଇ (ଯେ ଔଷଧ ଦେବ ତାର ଛେପ) କାଦୁଅ ପରି ହେଲେ ଡାହାଣ ହାତ ବୁଢ଼ା ଆଙ୍ଗୁଳିରେ ଲଗାଇ ରୋଗୀର କପାଳରେ (ଦୁଇ ଭୁଲତା ମଝିରୁ ଆରମ୍ଭ କରି ମୁଣ୍ଡବାଳ ମୂଳ ପର୍ଯ୍ୟନ୍ତ) ଚିତା କାଟି ଦେବ । ରୋଗୀ ଏହି ଚିତା ସେଦିନ ଧୋଇବ ନାହିଁ । ଏହି ହେଲା ଔଷଧ । ପାଳିଜ୍ୱର ଆଉ ତା ଜୀବନରେ ହେବ ନାହିଁ । (ସନ୍ନ୍ୟାସୀ ଦଉ ଓ ବହୁ ପରୀକ୍ଷିତ)

କୁମ୍ଭାରପୋକ ଦେଖିବାକୁ ଦେଖିବାକୁ ବିରୁଦ୍ଧିପରି । ଏହି ପୋକ ମାଟି ନେଇ କବାଟରେ, ଝରକାରେ ଓ କାନ୍ଥରେ ତାର ବସା କରି ତା' ଭିତରେ ପୋକ ରଖି ଗାତ ବନ୍ଦ କରିଦିଏ । ଯେତେବେଳେ ସେହି ପୋକ କୁମ୍ଭାରପୋକରେ ପରିଣତ ହୋଇ ଉଡ଼ିପାରିବାକୁ ହୁଏ, ସେତେବେଳେ ବସା ମୁହଁ କଣା କରି ଉଡ଼ିଯାଏ । ପୋକ ଉଡ଼ିଯାଇଥିବା ବସାମାଟି ଆଣି ଔଷଧ କରିବ ।

୨) ନିମ୍ବଲିଖିତ ମନ୍ତ୍ରକୁ ଭୁଜପତ୍ରରେ ଲେଖି ଚୂର୍ଣ୍ଣା ଡେଉଁଠିଆରେ ପୂରାଇ ସ୍ତ୍ରୀଲୋକ ବାମ ହାତ ବାହୁରେ ଏବଂ ପୁରୁଷ ଲୋକ ଡାହାଣ ହାତ ବାହୁରେ ପିନ୍ଧିଲେ ଏକାହିକ ଜ୍ୱର ହେବ ନାହିଁ ।

‘ସମୁଦ୍ରସ୍ୟୋଭରେ ତୀରେ କୁମ୍ଭଦୋ ନାମ ବାନରଃ
ତସ୍ୟ ସ୍ମରଣ ମାତ୍ରେଣ ନଶ୍ୟତ୍ୟେକାହିକୋଜ୍ୱରଃ ।’

୩) ଅରଖ ଗଛର ଅତି କଅଁଳ ପତ୍ର ୩ ରତି ଓଜନ ଗୁଡ଼ ଭିତରେ ପୁରାଇ ପାଳିଜ୍ୱର ଆସିବାର ୨/୩ ଘଣ୍ଟା ପୂର୍ବରୁ ଥରେ ମାତ୍ର ଖାଇଲେ ପାଳିଜ୍ୱର ଛାଡ଼ିଯାଏ । ପ୍ରଥମ ଦିନ ବଡ଼ ଜ୍ୱର ହୋଇପାରେ ।

୪) କାକଜଘା, ବଜ୍ରମୂଳା, ସୁଆଁଲଇ, ଲାଜକୁଳା, କୃଷ୍ଣପର୍ଣ୍ଣା, ଅପମାର୍ଗ, ଭୃଙ୍ଗରାଜ ଏମାନଙ୍କ ମଧ୍ୟରୁ ଯେକୌଣସି ଗୋଟିକର ମୂଳ ପୁଷ୍ୟା ନକ୍ଷତ୍ରରେ ଆଣି ରଙ୍ଗ ସୂତାରେ ଗୁଡ଼ାଇ ପୁରୁଷ ଲୋକ ଡାହାଣ ହାତ ବାହୁରେ ଏବଂ ସ୍ତ୍ରୀଲୋକ ବାମ ହାତ ବାହୁରେ ବାନ୍ଧିଲେ ଏକାହିକ ଜ୍ୱର ଛାଡ଼ିଯାଏ । (ଚକ୍ରଦତ୍ତ)

- ୫) ଜର ପାଳିଦିନ ରୋଗୀ ସକାଳୁ ଉଠି ମୁହଁ ନଧୋଇ ଏପରିକି ପାଣି ନ ଛୁଇଁ ପୋକସୁତା ପତ୍ର ରସ ନସ୍ୟ ନେଲେ ପାଳି ଜ୍ୱର ହୁଏନାହିଁ ।

ଦ୍ୱାହିକ ଜ୍ୱର

- ୧) ଅତୁଷା(ପେଣ୍ଡ) ପତ୍ରର ରସ ନସ୍ୟ ରୂପେ ବ୍ୟବହାର କରିବ ।
- ୨) କୁମ୍ଭୀର ପୋକ ମାଟିର ଚିତା ନେଇ ପରୀକ୍ଷା କରାଯାଇପାରେ ।

ତୃତୀୟକ ଜ୍ୱର

- ୧) ଅପମାର୍ଗ ଚେର ସାତଟି ରଙ୍ଗ ସୂତାରେ ରବିବାର ଦିନ କଟି ତଳେ ବାନ୍ଧିଲେ ସୂର୍ଯ୍ୟ ଉଦୟରେ ଅକ୍ଷକାର ପରି ତୃତୀୟକ ଜ୍ୱର ଛାଡ଼ିଯାଏ । (ଚକ୍ରଦତ୍ତ)
- ୨) କୁମ୍ଭୀରପୋକ ମାଟିର ଚିତା ଦେଇ ପରୀକ୍ଷା କରାଯାଇପାରେ ।

ଚତୁର୍ଥକ ଜ୍ୱର

- ୧) ଗୁଲୁଚି, ଅଁଳା ଓ ମୁଥା ଏମାନଙ୍କର କ୍ୱଥ ପାନ କଲେ ଚତୁର୍ଥକ ଜ୍ୱର ଛାଡ଼ିଯାଏ । (ଚକ୍ରଦତ୍ତ)
- ୨) ଭୃଙ୍ଗରାଜ ରସରେ କନାକୁ ଓଦା କରି ଶୁଖାଇ ସେହି କନାରେ ଗୁରୁଗୁଳ ଓ ଉଲୁକର ପୁଛ ବାନ୍ଧି ନିଆଁ ଲଗାଇ ଧୂପ ଦେଲେ ଚତୁର୍ଥକ ଜ୍ୱର ଛାଡ଼ିଯାଏ । (ଚକ୍ରଦତ୍ତ)
- ୩) ଅଗଷ୍ଟିପତ୍ର ରସ ନସ୍ୟ ନେଲେ ଚତୁର୍ଥକ ଜ୍ୱର ଛାଡ଼ିଯାଏ । (ଚକ୍ରଦତ୍ତ)
- ୪) କୁମ୍ଭୀରପୋକ ବସାର ମାଟି ଚିତା ଦେଇ ପରୀକ୍ଷା କରାଯାଇପାରେ ।

ମ୍ୟାଲେରିଆ ଜ୍ୱର

- ୧) ଗଙ୍ଗଶିଉଳି ପତ୍ର ରସ ଦୁଇ ତୋଳା ସହିତ ମହୁ ଅଧରାମତ ମିଶାଇ ଖାଇଲେ ବିଷମ, ଅବିଷମ ସକଳ ପ୍ରକାର ଜ୍ୱର ଛାଡ଼ିଯାଏ । (ଚକ୍ରଦତ୍ତ)
 ଜ୍ୱରର ପ୍ରଥମ ଅବସ୍ଥାରେ ଲଘନ (ଉପବାସ) କରି ଝାଡ଼ା ସଫାକରାଇ ଔଷଧ ଖାଇବ ।
- ୨) ଗୋଟିଏ କୋଳାଧୂବା ରସୁଣ (ସୁକି ଓଜନ) ବାଟି ରାଶିତେଲରେ ମିଶାଇ ଭୋଜନ ପୂର୍ବରୁ ପ୍ରତିଦିନ ନିୟମିତ ଭାବରେ ଅନ୍ତତଃ ସାତଦିନ ଖାଇଲେ ବିଷମ ଜ୍ୱର ଓ ଭୟଙ୍କର ବାତରୋଗମାନ ମଧ୍ୟ ଶୀଘ୍ର ଭଲ ହୁଏ । (ଚକ୍ରଦତ୍ତ)
- ୩) ଗୁଆଘିଅ ଏକତୋଳାରେ ରସୁଣ (ଚୋପା ଛଡ଼ାଇ) ସୁକି ଓଜନ ଭାଜି ସକାଳେ ଖାଲି ପେଟରେ ଖାଇବ (ଘିଅ ଓ ରସୁଣ ଖାଇବ) । ଏହିପରି ପ୍ରତିଦିନ ତିଆରି କରି ଲାଗ ଲାଗ

ସାତ ଦିନ ଖାଇଲେ ଅନ୍ତତଃ ୬ମାସ ପର୍ଯ୍ୟନ୍ତ ମ୍ୟାଲେରିଆ କୂର ହେବ ନାହିଁ । ବାଳକ ଅର୍ଦ୍ଧମାତ୍ରା । (ପରୀକ୍ଷିତ)

- ୪) ‘ପଟୋଳ ମୁଷ୍ଟାମୃତବଲ୍ଲୀ ବାସକ’
ସନାଗରଂ ଧାନ୍ୟଂ କିରାତତିକ୍ତଂ
କଷାୟମେତତ୍ ମଧୁନା ପିବେତ୍ ନରଃ
ନିବାରୟେତ୍ ଦୁର୍ଜ୍ଜଳ ଦୋଷମୁଦ୍ଧତଂ ।’

ଅର୍ଥ - ପୋଟଳ ପତ୍ର, ମୁଥା, ଗୁଳୁଚି, ବାସଙ୍ଗପତ୍ର, ଶୁଣ୍ଠି, ଧନିଆ, ଭୂଇଁ ନିମ୍ବ ପ୍ରତ୍ୟେକରୁ ସୁକି ଓଜନ ନେଇ ଅଧସେର ପାଣିରେ ମାଟି ହାଣ୍ଡିରେ ସିଝାଇ ଅବଶେଷ ୧ ଛଟାକି ରହିଲେ, ଛାଣି ଥଣ୍ଡା କରି ସେଥିରେ ୧ ଡୋଳା ମହୁ ମିଶାଇ ଖାଇବ । ଏହା ଏକ ପାନ ହେଲା । ଦିନକୁ ଦୁଇ ପାନ କରି ଜର ଛାଡ଼ିବା ପର୍ଯ୍ୟନ୍ତ ଖାଇବ । (ପରୀକ୍ଷିତ)

- ୫) ଭୂଇଁନିମ୍ବ ସ୍ଵରସ ୪୦ ଡୋଳା, ମହୁ ୬୦ ଡୋଳା, ପିପ୍ପଳୀ ଚୂର୍ଣ୍ଣ ୨.୫ଡୋଳା, ଗୋଲମରିଚ ଚୂର୍ଣ୍ଣ ୨.୫ଡୋଳା - ଏ ସମସ୍ତ ମିଶାଇ ଶିଶିରେ ରଖିବ ।

ମାତ୍ରା - ଏକ ଆଉନ୍ସ ସମଭାଗ ପାଣି ମିଶାଇ ଦିନକୁ ଦୁଇଥର କୂର ଭଲ ହେବା ପର୍ଯ୍ୟନ୍ତ ଖାଇବ । ନୂତନ ଓ ପୁରାତନ ମ୍ୟାଲେରିଆ କୂରରେ ଅବ୍ୟର୍ଥ ଔଷଧ । (ପରୀକ୍ଷିତ)

- ୬) କୃଷ୍ଣ ତୁଳସୀ କଞ୍ଚା ପତ୍ର ପାଞ୍ଚ ଡୋଳା, ଦୁଇ ଡୋଳା ଗୋଲମରିଚ ଏକତ୍ର ଅନ୍ତତଃ ପାଞ୍ଚଘଣ୍ଟା ଖାଲରେ ମର୍ଦ୍ଦନ କରି ବୁଟ୍ ପରି ବଟିକା କରି ଶିଶିରେ ରଖିବ । ପ୍ରତିଦିନ ଦୁଇଟି ବଟିକା ଖାଉଥିଲେ ମ୍ୟାଲେରିଆ କୂର ହେବ ନାହିଁ । କୂର ସମୟରେ, କୂର ଆସିବାର ଏକ ଘଣ୍ଟା ବା ଦୁଇ ଘଣ୍ଟା ପୂର୍ବରୁ ଦୁଇଟି ବଟିକା ଗରମ ପାଣିରେ ଖାଇବ । ସର୍ଦ୍ଦିଥିଲେ ପାନ ରସରେ ଖାଇବ । କୂର ଅବସ୍ଥାରେ ଦିନକୁ ୪/୬ଟି ବଟିକା ଖାଇବ । ଗୋଲମରିଚକୁ ପାଣିରେ ପକାଇବ । ଯେଉଁ ଗୋଲମରିଚ ପାଣିରେ ବୁଡ଼ିଯିବ, ସେଗୁଡ଼ିକୁ ଔଷଧରେ ବ୍ୟବହାର କରିବ ।

- ୭) ଚିରେଇତା (ଭୂଇଁ ନିମ୍ବ) ପାଞ୍ଚ ଡୋଳା (ଶୁଖିଲା)କୁ କୁଟି ଦୁଇ ସେର ପାଣିରେ ଭିଜାଇ ରାତିରେ ଗୋଟିଏ ପାତ୍ରରେ ରଖିବ ଏବଂ ସେଥିରେ ଦେହ ଗଜ କନା ବା ଗୋଟିଏ ଗେଞ୍ଜି ବୁଡ଼ାଇ ରଖିବ । ସକାଳେ ସେହି ପାତ୍ରକୁ ଚୁଲୀରେ ବସାଇ ମୟ ମୟ ଜାଳ ଦେବ । ଯେତେବେଳେ ପ୍ରାୟ ଦୁଇ ଛଟାକି ପାଣି ରହିବ, ସେ କନା ବା ଗେଞ୍ଜିକୁ କାଢ଼ି ନ ବିପୁଡ଼ି ଶୁଖାଇବ । ଶୁଖିଗଲା ପରେ ସେହି ଗେଞ୍ଜିକୁ ରୋଗୀ ପିନ୍ଧିବ । ୩/୪ ଦିନ ପିନ୍ଧିଲା ପରେ ଭଲ କରି ଧୋଇ ପୁନର୍ବାର ଉପରୋକ୍ତ ମତେ ଚିରେଇତା ପାଣିରେ ସିଝାଇ ଶୁଖାଇ ପିନ୍ଧିବ ।

ଗୁଣ - କେବଳ ଏହି ଗେଞ୍ଜି ପିନ୍ଧିବା ଦ୍ୱାରା ଜୀର୍ଣ୍ଣ କର , ପାଳି କର ଏବଂ ଚର୍ମରୋଗ ନଷ୍ଟ ହୁଏ । ଜରରେ ଉପଯୁକ୍ତ ଔଷଧ ଖାଇ ମଧ୍ୟ ଏହି ଗେଞ୍ଜି ପିନ୍ଧିଲେ ବିଶେଷ ଫଳ ଦିଏ ।

୮) ରତ୍ନଗିରି ରସ - ଶୁଦ୍ଧ ମନଃଶିଳା, ଶୁଦ୍ଧ ହିଙ୍ଗୁଳା, ଲବଙ୍ଗ, ଜାଇଫଳ, ସମଭାଗ ଅଦାରସରେ ଭାବନା ଦେଇ ମର୍ଦ୍ଦନ କରିବ । ଏହିପରି ସାତ ଦିନରେ ସାତଥର ଭାବନା ଦେଇ ମର୍ଦ୍ଦନ କରି ଅଧରତି ହିସାବରେ ବଟିକା କରିବ । ଦିନକୁ ଦୁଇଟି ବଟିକା ଖାଇବ । ମ୍ୟାଲେରିଆ ଜ୍ୱରରେ ଧନିଆଁକୁ ଗରମ ପାଣିରେ ବତୁରାଇ ବାଟି ରସ ବାହାର କରି ସେହି ରସରେ ଦେବ । ଟାଇଫଡ୍ (ଆନ୍ତ୍ରିକଜ୍ୱର) ଜ୍ୱରରେ ବାସଙ୍ଗ ପତ୍ର ରସ ଦେବ ।

୯) ଶୁଖିଲା ଗିଲକୁ ଭାଙ୍ଗି ଶସ ବାହାର କରି ଚୂର୍ଣ୍ଣ କରିବ । ସେହି ଚୂର୍ଣ୍ଣ ୩ ଭାଗ ଓ ପିପ୍ପଳା ଏକଭାଗ ଏକତ୍ର ମିଶାଇ ଗଙ୍ଗଶିଉଳି ପତ୍ର ରସରେ ୩ଥର ଭାବନା ଦେବ । ତା'ପରେ ଘରପୋଡ଼ିଆ ପତ୍ର ରସ ବା କ୍ୱାଥରେ ୩ଥର ଭାବନା ଦେବ । ପରେ ନିମ୍ବପତ୍ର ରସରେ ପୁଣି ଭାବନା ଦେବ । ଶେଷରେ ଗୁଳୁଚି ରସରେ ୩ଥର ଭାବନା ଦେଇ ଚାରି ରତି ମାତ୍ରାରେ ବଟିକା କରି ରଖିବ । ଦିନକେ ଦୁଇଟି ବା ୩ଟି ବଟିକା ଅଷ୍ଟାପାଣି ବା ମହୁ ସଙ୍ଗେ ଖାଇଲେ ୩ ଦିନରେ ଜ୍ୱର କମିଯିବ ଏବଂ ଏକ ସପ୍ତାହରେ ରୋଗମୁକ୍ତ ହେବ ।

ବାଳକ - ଅର୍ଦ୍ଧମାତ୍ରା, ଶିଶୁ - ସୁକି ମାତ୍ରା ।

ଏହା ମ୍ୟାଲେରିଆ ଜ୍ୱରର ଅବ୍ୟର୍ଥ ଔଷଧ ।

ଗିଲ ସଂସ୍କୃତରେ - ପୂତିକରଞ୍ଜ, ବଙ୍ଗ ଭାଷାରେ - ନାଟାକରଞ୍ଜ, ହିନ୍ଦିରେ - କଣ୍ଟାକାରେଞ୍ଜ, ତେଲୁଗୁରେ - ଗଜଚେଟୁ ।

୧୦) ବିଷମଜ୍ୱରୀ - ଔଷଧ ଖାଇବା ପୂର୍ବରୁ ରେଚନ (ଜୁଲୀପ) ଦେବ । ଜୁଲୀପ - ପାରାଫିନ୍ ଲିକ୍ୱିଡ୍ ଏକ ଆଉନସ୍ ବା ଦୁଇ ଆଉନସ୍ ଦେବ ଅଥବା ବୁଟ୍ ଡାଲିକୁ ସିଝୁ କ୍ଷୀରରେ ୨/୩ ଦିନ ଭିଜାଇ ଶୁଖାଇ ଚୂର୍ଣ୍ଣ କରି ଦୁଇ ରତି ହିସାବରେ ବଟିକା କରିବ । ଦୁଧ ବା ପାଣି ସଙ୍ଗେ ରାତିରେ ବା ସକାଳେ ଗୋଟିଏ ବଟିକା ଖାଇବ । ଝାଡ଼ା ସଫା ହେଲା ପରେ ନିମ୍ବଲିଖିତ ଔଷଧ ଖାଇବ ।

ଶୁଦ୍ଧ ହରିତାଳ ଏକଭାଗ, ଶୁଦ୍ଧ ସ୍ୱଚିକ (ଫିଟିକିରି) ଛଅ ଭାଗ । ସ୍ୱଚିକ ଭିତରେ ହରିତାଳ ରଖି ସରା ସମ୍ପୂର୍ଣ୍ଣରେ ୨୦ ସେର ଘଷି ନିଆଁରେ ପାକ କରି ଅଣ୍ଡା ହେଲେ ଚୂର୍ଣ୍ଣ କରି ରଖିବ ।

ମାତ୍ରା - ଦୁଇ ରତି ଠାରୁ ଚାରି ରତି ଦିନକୁ ଚାରି ଥର ଖାଇବ । ଗରମ ପାଣି ବା ଅଶ୍ୱତ୍ଥ ଛାଲିର କ୍ୱାଥରେ ଖାଇବ । ବିଷମ ଜ୍ୱରର ପ୍ରତ୍ୟେକ ଅବସ୍ଥାରେ, ସତତ, ସନ୍ନତ, ଅନ୍ୟଦୁଷ୍ଟ,

ତୃତୀୟ, ଚାତୁର୍ଥକ ଜ୍ୱରର ଅବ୍ୟର୍ଥ ଔଷଧ । ବେଶି ଉଦାପ ଥିଲାବେଳେ ମଧ୍ୟ ବିଆଯାଇପାରେ । ଜ୍ୱର ଆସିବା ପୂର୍ବରୁ ୧ ଘଣ୍ଟା ଅନ୍ତରରେ ୩/୪ ପାନ ଖାଇଲେ ଜ୍ୱର ହେବ ନାହିଁ ।

ସର୍ବଜ୍ୱର ହର

ହିଙ୍ଗୁଳରୁ ବାହାର ହୋଇଥିବା ପାରା	ଅଧତୋଳା
ଶୁଦ୍ଧ ଆମଳାସାର ଗନ୍ଧକ	ଏକ ତୋଳା
ଶୁଦ୍ଧ ଟାଙ୍ଗଣା	ଦୁଇ ତୋଳା
ଶୁଦ୍ଧ ବସନ୍ତନାଗ ବିଷ	ଚାରିତୋଳା
ଶୁଦ୍ଧ ଦୁଦୁରାମଞ୍ଜି ଚୂର୍ଣ୍ଣ	ଆଠ ତୋଳା
ଶୁଣ୍ଠା ଚୂର୍ଣ୍ଣ	୫ ତୋଳା ୪ ମସା
ପିପ୍ପଳୀ ଚୂର୍ଣ୍ଣ	୫ ତୋଳା ୪ ମସା
ଗୋଲମରିଚ ଚୂର୍ଣ୍ଣ	୫ ତୋଳା ୪ମସା
ଦୁଦୁରା ଚେରର ରସ	୧ ୨ (ବାର) ଛଟାଳି

ପ୍ରଥମେ ପାରା ଓ ଗନ୍ଧକ ଏକତ୍ର ବହୁତ ସମୟ ଖାଇରେ ମର୍ଦ୍ଦନ କରି କଞ୍ଜଳି ହୋଇଗଲେ ସେଥିରେ ଟାଙ୍ଗଣା ଠାରୁ ଗୋଲମରିଚ ପର୍ଯ୍ୟନ୍ତ ସମସ୍ତ ଚୂର୍ଣ୍ଣ ମିଶାଇ ମର୍ଦ୍ଦନ କରିବ (ଅନ୍ତତଃ ଦୁଇଘଣ୍ଟା) । ତାପରେ ଅଳ୍ପ ଅଳ୍ପ ଦୁଦୁରା ଚେର ରସ ଦେଇ ଦୁଇ ଦିନ ଖାଇରେ ମର୍ଦ୍ଦନ କରି ବିରିପରି ବଟିକା କରି ମାଟି ପଲମରେ ଶୁଖାଇ ଶିଶିରେ ରଖିବ । ଦିନକୁ ୩ଟି ବଟିକା ଖାଇବ ।

ବାତପିତ୍ତ ଜ୍ୱରରେ ନଡ଼ିଆ ପାଣି ଓ ଚିନି ସହିତ, କଫପିତ୍ତ ଜ୍ୱରରେ ମହୁ ସହିତ, ସନ୍ନିପାତ ଜ୍ୱରରେ ଅଦାରସ ସହିତ ଖାଇବ ।

ପୁରାତନ ଜ୍ୱର

୧) କୁଟୁ, ଜାଇଫଳ, ଦୁଦୁରାମଞ୍ଜି ସମତାଗ ଅଦାରସରେ ମର୍ଦ୍ଦନ କରି ମୁଗ ପରି ବଟିକା କରିବ । ଯେଉଁ ରୋଗୀର ଜ୍ୱର ସଙ୍ଗେ କଫ କାଶ ଥିବ, ତାକୁ ଅଦାରସ ସଙ୍ଗେ ସକାଳେ ସନ୍ଧ୍ୟାରେ ଗୋଟିଏ ଲେଖାଁ ବଟିକା ଦେବ । ଯଦି କାଶ ନଥିବ, ତୁଳସୀ ପତ୍ରର ରସ ଓ ମହୁ ସଙ୍ଗେ ଦେବ । ଏପରି କଲେ ୧୦ ଦିନରେ ପୁରୁଣା ଜ୍ୱର ଛାଡ଼ିଯିବ ।

ଦୁଦୁରାମଞ୍ଜିକୁ ୧ ୨ ଘଣ୍ଟା ଗୋମୂତ୍ରରେ ବତୁରାଇ ଧୋଇ ଶୁଖାଇ ଔଷଧରେ ବ୍ୟବହାର କରିବ ।

୨) ଗୋଲମରିଚ ଚୂର୍ଣ୍ଣକୁ ଦୁଦୁରାପତ୍ର ରସରେ ୨ ୧ ଥର ଭାବନା ଦେଇ ଏକରତି ହିସାବରେ ବଟିକା କରି ଦିନକୁ ୩ଥର ଖାଇବ । ଯେତେ ପୁରୁଣା ଜ୍ୱର ହେଉଅଛକେ ଭଲ ହେବ । ଜ୍ୱର ଛାଡ଼ିବା ପର୍ଯ୍ୟନ୍ତ ଖାଇବ ।

ଜ୍ୱରରେ ଅଞ୍ଜନ - କାଗେଜିଲେମ୍ବୁ ମଞ୍ଜିର ଶସ, ମନଃଶିଳା, ଧୋବଜାରା, ଗାଈ ଘିଅରେ ହୋଇଥିବା କଞ୍ଚଳ ସମଭାଗ ନେଇ ଏକତ୍ର ମିଶାଇ ୨ ୧ ଥର ଶମା ଗଛର ରସରେ ଭାବନା ଦେବ । ତା'ପରେ ଭଲ କରି ଚୂର୍ଣ୍ଣ କରି ରେଶମ କନାରେ ଛାଣି ଶିଶିରେ ରଖିବ । ଏହି ଚୂର୍ଣ୍ଣକୁ ଆଖିରେ ଅଞ୍ଜନ ପରି ଲଗାଇଲେ ଯେଉଁ ପ୍ରକାର ଜ୍ୱର ହେଉ ନା କାହିଁକି, ତତ୍ତ୍ୱକ୍ଷଣାତ୍ ଭଲ ହେବ ।

ଆନ୍ଦିକ ଜ୍ୱର

ଚନ୍ଦ୍ରକଳା ରସ	୧୫ ଯବ
ମୁକ୍ତାଦି ବଟି	୧୫ ଯବ
ଶୃଙ୍ଗୀ ଭସ୍ମ	୧୫ ଯବ
ପୋହଳା ଭସ୍ମ	୧୫ ଯବ
ଶିତୋପଳାଦିଚୂର୍ଣ୍ଣ	୪୫ ଯବ

ଏକତ୍ର କରି ୯ ଭାଗ କରିବ ।

ମାତ୍ରା - ଜ୍ୱରର ଉତ୍ତାପ ୧୦୧ ଡିଗ୍ରୀରୁ ବେଶିଥିଲେ ମିଶ୍ରିପାଣି ସହିତ ପ୍ରତି ଦୁଇ ଘଣ୍ଟାରେ ଏକପାନ୍ ୩ ଉତ୍ତାପ ୧୦୧ରୁ କମ୍ ଥିଲେ ପ୍ରତି ୪ ଘଣ୍ଟାରେ ଏକପାନ୍ ମିଶ୍ରିପାଣି ସହିତ ଦେବ । ଦୁଇ ଦିନରେ ଆନ୍ଦିକଜ୍ୱର ଭଲ ହେବ । (୪ ଯବରେ ଏକରତି) (କବିରାଜ ଇନ୍ଦୁଭୂଷଣ ଭିକାରୀ, ରାୟପୁର)

ବାତଜ୍ୱର (ଫାଇଲେରିଆ)

ଦିନରେ ଭାତ ଖାଇଲା ପୂର୍ବରୁ ପରିସ୍ରା କରିବ ଏବଂ ଖାଇଲା ପରେ ପରିସ୍ରା କରିବ । ସେହିପରି ରାତିରେ ଭାତ ବା ରୁଟି ଖାଇଲା ପୂର୍ବରୁ ପରିସ୍ରା କରିବ ଏବଂ ଖାଇଲା ପରେ ପରିସ୍ରା କରିବ । ରାତିରେ ଖାଉଥିବା ସମୟରେ ପାଣି ପିଇବ ନାହିଁ । ଖାଇସାରି ମୁହଁ ହାତ ଧୋଇ ପାଣି ପିଇବ । ଏହି ଅଭ୍ୟାସ ରଖିଲେ ବାତଜ୍ୱର ହେବ ନାହିଁ ।

ବାତଜ୍ୱର (ଫାଇଲେରିଆ) ଅରୋଗ୍ୟ ପାଇଁ ଅନୁଭୂତ ଯୋଗମାଳା (୨ୟ ଭାଗ ଦେଖନ୍ତୁ) ।

ଗୋଦର

- ୧) ଅପରାଜିତାର ମୂଳ ବାଟି କିଛି ଦିନ ଲଗାଇଲେ ଫୁଲ୍ଲା କମିଯାଏ ।
- ୨) ବଣ ଓଲୁଅକୁ ବାଟି ଘିଅ ଏବଂ ମହୁ ମିଶାଇ ଗୋଦର ଗୋଡ଼ରେ ଲେପ ଦେବ । (ହାରିଡ଼)
- ୩) ଅରଖଗଛ ମୂଳ କାଞ୍ଜିରେ ବାଟି ଲେପ ଦେବ । (ଚକ୍ରଦତ୍ତ)
- ୪) କାସୁୟା ଚେର ସୁକି ଓଜନ ବାଟି ଗାଈ ଘିଅ ମିଶାଇ କିଛି ଦିନ ଖାଇଲେ ଗୋଦର ଭଲ ହୁଏ ।

ପ୍ରବଳ ଜ୍ୱର

ତିହୁଡ଼ି (ରଜା ତିହୁଡ଼ି) ମୂଳର ତୁର୍ଣ୍ଣ ସୁକି ଓଜନ ମହୁ ସହିତ ଖାଇଲେ ପ୍ରବଳ ଜ୍ୱର ଶାନ୍ତ ହୁଏ । (ସୁଶ୍ରୁତ) । ବିଷମ ଜ୍ୱରରେ ଏହି ଔଷଧ ଦେବ । (ବଙ୍ଗାସେନ)

ସର୍ବ ଜ୍ୱରହର

ରସସିନ୍ଧୁର, ରସକର୍ପୂର, ଶୋଧିତ ମହୁରା, ପିପ୍ପଳୀ ସମତାଗ ଅଦାରସ ଏବଂ ଲେମ୍ବୁ ରସରେ ମର୍ଦ୍ଦନ କରି ସୋରିଷ ପରି ବଟିକା କରିବ । (ଦିନକୃ ଦୁଇ ପାନ)

ଅନୁପାନ - ମହୁ ଅଭାବେ ତୁଳସୀପତ୍ର ରସ । ଆବାଳ - ବୃଦ୍ଧ ସମସ୍ତେ ଖାଇ ପାରିବେ । ଶର୍ଦ୍ଦିଜ୍ୱର, କାଶ, କଫ, ପିଲାଙ୍କ ଜ୍ୱର, ଶର୍ଦ୍ଦି ଓ କୋଷ୍ଠକ୍ଷୟକୁ ଗରମ ପାଣିରେ ଦେବ ।

ମୋଟା ହୋଇଯିବା ରୋଗ (ମେଦ ରୋଗ ବା ସ୍ତୈଲ୍ୟ ରୋଗ)

- ୧) ଦୁଇତୋଳା ବରକୋଳି ପତ୍ରକୁ ଶିଳରେ ବାଟି ଅଧସେର ପାଣିରେ ସିଝାଇ ଅବଶେଷ ଏକଛଟାକି ରହିଲେ ଅଳ୍ପ ଉଷ୍ଣମ ଥାଇ ସକାଳେ ଖାଲି ପେଟରେ ଏକ ମାସ ଖାଇଲେ ଅତି ସୁଲ ବ୍ୟକ୍ତି କୃଶତା ଲାଭ କରେ । (ଚକ୍ରଦତ୍ତ)
- ୨) ଗବଗଛର କଅଁଳ ଚେର ଗୁଡ଼ିଏ ଆଣି ପରିଷ୍କାର କରି ଧୋଇ ତହିଁରେ ମହୁ ମିଶାଇ ରାତିରେ କୌଣସି କାଚ ପାତ୍ର ବା ପଥର ବାସନରେ ରଖିବ । ସକାଳେ ତହିଁରୁ ଯେଉଁ ରସ ଝରିବ, ସେହି ରସ ପାନ କଲେ ପେଟରେ ମେଦ ବିନଷ୍ଟ ହୁଏ । (ଭାବପ୍ରକାଶ)
- ୩) ଗୁଣ୍ଡମୁଷ୍ଟ ହାଣ୍ଡି ମଧ୍ୟରେ ଗବପତ୍ରଗୁଡ଼ିଏ ରଖି ଭସ୍ମ କରିବ । ଏହି ଭସ୍ମ ସୁକି ଓଜନ, ହିଙ୍ଗୁ ଦୁଇ ରତି ଅନୁମଣ୍ଡରେ ମିଶାଇ କିଛି ଦିନ ସେବନ କଲେ ମେଦ ରୋଗ (ମୋଟା ହେବା ରୋଗ) ନିବାରିତ ହୁଏ । (ବଙ୍ଗାସେନ)

ଉପରୋକ୍ତ ଔଷଧ ଖାଉଥିବା ସମୟରେ କୋଳଥ ଢାଳି ଖାଉଥିବ । କେବଳ କୋଳଥ ଢାଳି ଅଭ୍ୟାସ କରି ଖାଇଲେ ମେଦରୋଗ ନଷ୍ଟ ହୁଏ ।

- ୪) ଗନ୍ଧଣା ମୂଳର କ୍ୱାଥରେ ଶିଳାଜିତ ମିଶାଇ ଖାଇଲେ ଅତିସୁଲ ବ୍ୟକ୍ତି କୃଶତା ପ୍ରାପ୍ତ ହୁଏ । (ଚକ୍ରଦତ୍ତ)

ମାତ୍ରା - ଗନ୍ଧଣା ଦୁଇ ତୋଳା, ଶିଳାଜିତ ୪ ରତି ।

କୃଷ୍ଣବର୍ଣ୍ଣ ଦମ୍ପତିର ଗୌରବର୍ଣ୍ଣ ସନ୍ତାନ ହେବାକୁ

ଗର୍ଭାବସ୍ଥାରେ ନିମ୍ବୁଳିଖୁତ ଔଷଧ ଖାଇଲେ କୃଷ୍ଣବର୍ଣ୍ଣ ଦମ୍ପତିଙ୍କର ଗୌରବର୍ଣ୍ଣ ସନ୍ତାନ ହେବ ।

୧) ବାବୁଲ ଗଛର କଅଁଳପତ୍ରକୁ ଛାଇରେ ଶୁଖାଇ ଚୂର୍ଣ୍ଣ କରି କନାରେ ଛାଣି ଶିଶିରେ ରଖିବ । ପ୍ରତି ମାସ ପ୍ରଥମ ୧୫ ଦିନ ଏହି ଚୂର୍ଣ୍ଣରୁ ସୁକି ଓଜନ ସକାଳେ ପାଣିରେ ମିଶାଇ ଖାଇବ । ଏହିପରି ୯ମାସ ଖାଇଥିବ । ଗୌରବର୍ଷ ସନ୍ତାନ ନିଶ୍ଚୟ ହେବ ।

ବିଶେଷ ଦ୍ରବ୍ୟବ୍ୟୟ - ଚୂର୍ଣ୍ଣ ଏକ ମାସରୁ ବେଶି ରହିଲେ ଏହାର ଦ୍ରବ୍ୟଗୁଣ ନଷ୍ଟ ହୁଏ । ଅତଏବ ପ୍ରତି ମାସରେ ଏହି ଚୂର୍ଣ୍ଣ କରିବା ପତ୍ରକୁ ଶୁଖାଇ ରଖିଥିବ ।

୨) ନଡ଼ିଆ ଗଛର ମଦ ଗର୍ଭାବସ୍ଥାରେ ଖାଇଲେ କୃଷ୍ଣ ବର୍ଣ୍ଣ ଦମ୍ପତିର ଗୌରବର୍ଷ ସନ୍ତାନ ହେବ ।

ନଡ଼ିଆ ଗଛର ମଦ ମାତ୍ରା - ପାଞ୍ଚ ତୋଳା, ଦିନକୁ ଏକ ପାନ କରି ପ୍ରତି ସପ୍ତାହରେ ତିନି ଦିନ ଖାଇବ ।

ପ୍ରମେହ

ରୋଗର କାରଣ - ଆଦୌ ପରିଶ୍ରମ ନ କରି ଗଦି, ତକିଆ ଧରି ପଢ଼ି ରହିବା, ଅତ୍ୟଧିକ ପରିଶ୍ରମ, ଦିବାନିଦ୍ରା, ଅତ୍ୟଧିକ ନିଦ୍ରା, ଅତ୍ୟଧିକ ଦୁଧ ଓ ଦହି ସେବନ, ଅତ୍ୟଧିକ ମିଠା, ଖଟା, ଲୁଣ, ଚିକ୍କଣ ପଦାର୍ଥ, ଗରିଷ୍ଠ ଖାଦ୍ୟ, କଫକାରକ ପଦାର୍ଥ, ଶୀତଳ ପଦାର୍ଥ, ମଦ୍ୟ, ଗୁଡ଼ରେ ତିଆରି ହୋଇଥିବା ପଦାର୍ଥ ଏବଂ ବିରୁଦ୍ଧ ଖାଦ୍ୟ; ଯଥା - ଦୁଧ ସହିତ ମାଛ, ମାଂସ, ଖଟା ପ୍ରଭୃତି ଭୋଜନ ଦୋଷରୁ ବାତ, ପିତ୍ତ ଓ କଫ କୁପିତ ହୋଇ ଶରୀରର ଆଧାରଭୂତ ଧାତୁ ରକ୍ତ, ମେଦ ରସ, ଚର୍ବି, ବାୟୁ, ମଜ୍ଜା, ମାଂସ ଏବଂ ଓଜ ଦୁଷ୍ଟିତ କରାଇ ମୂତ୍ରଦ୍ୱାର ବାଟେ ମୂତ୍ର ସଙ୍ଗେ ବାହାର କରାଇଦିଏ । ଦେହର ଏହି ସମସ୍ତ ଧାତୁ ଦୁଷ୍ଟିତ ହୋଇ ମୂତ୍ରଦ୍ୱାର ବାଟେ ମୂତ୍ର ସଙ୍ଗେ ବାହାରି ଆସିବାଦ୍ୱାରା ମୁହଁ ଶୁଖିଯାଏ ଏବଂ ବହୁତ ପରିସ୍ରା ହୁଏ । ରୋଗୀ ଦୁର୍ବଳ ହୋଇପଡ଼େ । ପରିସ୍ରା ଯେତେ ବେଶି ହୁଏ ଦେହର ଧାତୁ ସକଳ ସେତେ ବାହାରିଯାଏ । ଏହା ବାଗଇଳ ଓ ଆତ୍ରେୟ ରଖିକର ମତ ।

ପ୍ରମେହର ପୂର୍ବଲକ୍ଷଣ - ଦାତ, କଣ୍ଠ, ଜିଭ ଏବଂ ତାଳୁରେ ମଇଳା ଜମା ହୁଏ । ହାତ ପାପୁଲି ଏବଂ ଗୋଡ଼ର ତଳିପାରେ ଲୁଳା ହୁଏ । ଶରୀର ଚିକ୍କଣ ଦେଖାଯାଏ । ପାଟି ମିଠା ଲାଗେ । ଶୋଷ ହୁଏ ଏବଂ ଅଧିକା ପରିସ୍ରା ହୁଏ । କେତେକଙ୍କର ମୁଣ୍ଡବାଳ ଜଟା ହୋଇଯାଏ ଏବଂ ନଖ ଶୀଘ୍ର ବଡ଼େ ।

ମୁଖ୍ୟତଃ ପ୍ରମେହ ୩ ପ୍ରକାର ଯଥା - କଫଜ, ପିତ୍ତଜ ଏବଂ ବାତଜ । କଫଜ ପ୍ରମେହ ୧୦ ପ୍ରକାର ପିତ୍ତ, ପ୍ରମେହ ୬ ପ୍ରକାର ଏବଂ ବାତଜ ପ୍ରମେହ ୪ ପ୍ରକାର ଏହିପରି ୨୦ ପ୍ରକାର ପ୍ରମେହ ବୈଦ୍ୟ ଶାସ୍ତ୍ରରେ ଲେଖାଅଛି । କେବଳ ପରିସ୍ରାର ପରିମାଣ ବର୍ଷ ଏବଂ ଗଛରୁ ୨୦ ପ୍ରକାର ପ୍ରମେହରୁ ରୋଗୀର କେଉଁ ପ୍ରମେହ ହୋଇଛି ଜାଣିହେବ ।

କଫଜ ପ୍ରମେହ

କଫଜ ପ୍ରମେହ ୧୦ ପ୍ରକାର ଯଥା - (୧) ଉଦକ, (୨) ଇଷ୍ଠ, (୩) ସୁରା, (୪) ସିକତା, (୫) ଶନୈଃ, (୬) ଲବଣ, (୭) ପିଷ୍ଠ, (୮) ସାନ୍ଦ୍ର, (୯) ଶୁକ୍ର, (୧୦) ଫେନ ।

୧) **ଉଦକ ପ୍ରମେହ** - ପରିସ୍ରା ଅଧିକ, ଶୀତଳ, ସଫା ପାଣି ପରି ପଡ଼ଳା । ପରିସ୍ରା ନଳୀରେ ଥଣ୍ଡା ବୋଧ ଏବଂ ଗନ୍ଧହୀନ ।

ଔଷଧ - ପାଳଧୂଆଁ ଛାଲିର କ୍ୱାଥରେ ମହୁ ଏକ ତୋଳା ମିଶାଇ ଖାଇବ । (ଶୁଶ୍ରୁତ)

କ୍ୱାଥ - ଯେଉଁ ପଦାର୍ଥର କ୍ୱାଥ କରିବ, ସେହି ପଦାର୍ଥରୁ ଦୁଇ ତୋଳା ନେଇ ଅଧସେର ପାଣିରେ ମାଟିହାଣ୍ଡିରେ ସିଝାଇ ଅବଶେଷ ଏକ ଛଟାକି ରହିଲେ ତାକୁ ଛାଣିଲେ ଯେଉଁ ସିଝା ପାଣି ରହିବ, ତାକୁ କ୍ୱାଥ କହନ୍ତି । କ୍ୱାଥରେ ମହୁ ମିଶାଇ ଖାଇବାକୁ ହେଲେ କ୍ୱାଥ ପାଣିକୁ ଥଣ୍ଡା କରି ମହୁ ମିଶାଇ ଖାଇବ । ଉପରୋକ୍ତ ଔଷଧ ଅନ୍ତତଃ ୧୫ ଦିନ ବା ରୋଗମୁକ୍ତ ହେବା ପର୍ଯ୍ୟନ୍ତ ଖାଇବ ।

୨) **ଇଷ୍ଠ ପ୍ରମେହ** - ପରିସ୍ରା ଆଖୁ ରସ ପରି ମିଠା ହୁଏ । ପରିସ୍ରା କଳା ପରେ ଜନ୍ଦା ପିମ୍ପୁଡ଼ି ପରିସ୍ରାରେ ଲାଗନ୍ତି ।

ଔଷଧ - (୧) ଜୟନ୍ତାର କ୍ୱାଥ ୧୫ ଦିନ ଖାଇବ । (ଚକ୍ରଦତ୍ତ)

(୨) ଗନ୍ଧଣା ଛେଲି ବା ମୂଳର କ୍ୱାଥ ପିଇବ । (ଶୁଶ୍ରୁତ) କ୍ୱାଥରେ ମହୁ ମିଶାଇ ଖାଇବ ।

୩) **ସୁରା ପ୍ରମେହ** - ପରିସ୍ରା କୌଣସି ପାତ୍ରରେ ରଖିଲେ ଉପରକୁ ମଦ ପରି ଦେଖାଯାଏ ଏବଂ ତଳକୁ ଗାଢ଼ା ହୋଇ ବସିଯାଏ ।

ଔଷଧ - ନିମ୍ବଛେଲିର କ୍ୱାଥରେ ମହୁ ମିଶାଇ ଖାଇବ । (ଶୁଶ୍ରୁତ)

୪) **ସିକତା ପ୍ରମେହ** - ପରିସ୍ରା ସଙ୍ଗରେ ବାଲି ପରି ପଦାର୍ଥ ପଡ଼େ ଏବଂ ତଳେ ବସିଯାଏ ।

ଔଷଧ - ଚିତାପାରୁ ଚେରର କ୍ୱାଥ ମହୁ ସହିତ ଖାଇବ । (ଶୁଶ୍ରୁତ) ଗରମ ବୋଧ ହେଲେ ଚିତାପାରୁ ଚେର ଦୁଇ ତୋଳା ରାତିରେ ପାଣିରେ ଭିଜାଇ ସକାଳେ ଛାଣି ସେହି ପାଣିରେ ମହୁ ଏକ ତୋଳା ମିଶାଇ ଖାଇବ ।

୫) **ଶନୈଃ ପ୍ରମେହ** - ଅଳ୍ପ ଅଳ୍ପ ଏବଂ ବାରମ୍ବାର ପରିସ୍ରା ହୁଏ । ପରିସ୍ରା କଳାବେଳେ ମୂତ୍ରନଳୀରେ ଯନ୍ତ୍ରଣା ହୁଏ ନାହିଁ । ଏହାକୁ ମୂତ୍ରକୃଚ୍ଛ ବୋଲି ଭାବିବା ଠିକ୍ ନୁହେଁ । ମୂତ୍ରକୃଚ୍ଛରେ ମୂତ୍ରନଳୀରେ ଯନ୍ତ୍ରଣା ହୁଏ ।

ଔଷଧ - (୧) ଖଇର ଗଛର ଛେଲିର କ୍ୱାଥ ଅଣ୍ଡା କରି ମହୁ ଏକ ତୋଳା ମିଶାଇ ଖାଇବ । (ଶୁଶ୍ରୁତ)

(୨) ସକାଳେ ବଙ୍ଗଭସ୍ମ ଦୁଇ ରତି ଅଧ ତୋଳା ମହୁ ସହିତ ଖାଇ ତା'ପରେ ଶିମ୍ବୁଳିଗଛର ଛେଲିର ରସ ଦୁଇ ତୋଳା, ମହୁ ଏକ ତୋଳା, ହଳଦୀ ସୁକି ଓଜନ ମିଶାଇ ଖାଇବ । ସନ୍ଧ୍ୟାରେ ଦୁଇ ଅଣି ଓଜନ ଶୁଦ୍ଧ ଶିଳାଜିତ, ମିଶ୍ରି ଏବଂ ଦୁଧ ସହିତ ଖାଇବ । ରୋଗମୁକ୍ତ ହେବା ପର୍ଯ୍ୟନ୍ତ ପାଣି କମ୍ ପିଇବ ।

୬) *ଲବଣ ପ୍ରମେହ* - ପରିସ୍ରା ବହୁତ ଅଣ୍ଡା ଏବଂ ମିଠା । ପରିସ୍ରା କଲାବେଳେ ଶରୀର ଥରିଲା ପରି ବୋଧ ହୁଏ ।

ଔଷଧ - ଅକାନବିନ୍ଧି ଚେର ଓ ଅଗୁରୁର କ୍ୱାଥ ଅଥବା ରାତିରେ ପାଣିରେ ବତୁରାଇ ସକାଳେ ଛାଣି ମହୁ ସହିତ ଖାଇବ । (ଶୁସ୍ରୁତ)

ମାତ୍ରା - ପ୍ରତ୍ୟେକରୁ ସୁକି ଓଜନ ।

୭) *ପିତ୍ତ ପ୍ରମେହ* - ପରିସ୍ରା ଚାଉଳଧୂଆଁ ପାଣିପରି ହୁଏ ଏବଂ ଅଧିକ ହୁଏ । ପରିସ୍ରା କଲାବେଳେ ଦେହ ଶିରି ଶିରି ହୋଇଉଠେ ।

ଔଷଧ - (୧) ହଳଦୀ ଏକ ତୋଳା ଏବଂ ଦାରୁ ହଳଦୀ ଏକତୋଳା ସହିତପରି ଦୁଇ ତୋଳା କ୍ୱାଥ ଖାଇବ । (ଶୁଶ୍ରୁତ)

(୨) ବାସଙ୍ଗପତ୍ର ରସ ଏକ ତୋଳା, ଗୁଳୁଚି ରସ ଏକତୋଳା, ମହୁ ଏକ ତୋଳା ଏକତ୍ର ମିଶାଇ ଖାଇବ । (ପରାକ୍ଷିତ)

୮) *ସାହ ପ୍ରମେହ* - ରାତିରେ ପରିସ୍ରାକୁ କୌଣସି ପାତ୍ରରେ ରଖିଲେ ସକାଳେ ଗାଢ଼ା ହୋଇଯାଏ ଏବଂ ତଳକୁ କିଛି ପଦାର୍ଥ ଜମିଯାଏ ।

ଔଷଧ - ଛତିନା ଗଛର ଛେଲିର କ୍ୱାଥ । (ଶୁଶ୍ରୁତ)

୯) *ଶୁଦ୍ଧ ପ୍ରମେହ* - ପରିସ୍ରାରେ ବୀର୍ଯ୍ୟର କିଛି ଅଂଶ ବାହାରି ଥାଏ ।

ଔଷଧ - (୧) ଶ୍ୱେତ ଦୁବ ଚେର, ଶୈବାଳ ଏବଂ କରଞ୍ଜ ମଞ୍ଜି ସର୍ବସମଷ୍ଟି ଦୁଇ ତୋଳାର କ୍ୱାଥ ବା ପାଣିରେ ବତୁରାଇ ପିଇବ ।

(୨) ଧୋବ ଶିମ୍ବୁଳି (ବାଳ ଶିମ୍ବୁଳି) ଗଛର କନ୍ଦାର ଚୂର୍ଣ୍ଣ ଅଧତୋଳା, ମହୁ ଏକତୋଳା ମିଶାଇ ଖାଇବ । (ପରାକ୍ଷିତ)

(୩) ଧୋବ ଶିମୁଳି ଗଛର ଛେଲି ଦୁଇ ତୋଳା ଗାଈ ଦୁଧରେ ବାଟି ସୁକି ଓଜନ ସଫା ଜାଣା, ଏକ ତୋଳା ମିଶ୍ରି ସକାଳେ ଓ ସନ୍ଧ୍ୟାରେ ୧୪ ଦିନ ଖାଇବ । (ପରୀକ୍ଷିତ)

(୪) ଦୁଇଟି କଫା ପତ୍ର ବାଟି ମିଶ୍ରି ମିଶାଇ ଅନ୍ତତଃ ୧୫ ଦିନ ଖାଇବ ।

୧୦) ଫେନ ପ୍ରମେହ - ପରିସ୍ରା କରୁଥିବା ସମୟରେ ତାର ପରି ଦେଖାଯାଏ ।

ଔଷଧ - ତ୍ରିଫଳାର କ୍ୱାଥ ମହୁ ସହିତ ଖାଇବ ।

ତ୍ରିଫଳା (ହରିଡ଼ା, ବାହାଡ଼ା, ଅଁଳା) ତିଆରି କରିବାକୁ ହେଲେ ମଞ୍ଜି ବାହାର କରି ହରିଡ଼ା ଏକଭାଗ, ବାହାଡ଼ା ଦୁଇ ଭାଗ ଏବଂ ଅଁଳା ଚାରି ଭାଗ ଏକତ୍ର କରି ରଖିବ । ସେଥିରୁ ଦୁଇ ତୋଳା ନେଇ ଅଧସେର ପାଣିରେ ମାଟି ହାଣ୍ଡିରେ ସିଝାଇ ଅବଶେଷ ଅଧପାଏ ପାଣି ରହିଲେ, ଅଣ୍ଡା କରି ମହୁ ମିଶାଇ ପିଇବ ।

ବିଶେଷ ଦୁଷ୍ଟବ୍ୟ - ଉପରୋକ୍ତ ୧୦ ପ୍ରକାରର ପ୍ରମେହରେ ଯେଉଁ କ୍ୱାଥ ବ୍ୟବହାର କରିବାକୁ କୁହାଯାଇଛି, ରୋଗୀ ଗରମ ମିଜାସର ଲୋକ ହୋଇଥିଲେ କ୍ୱାଥ ଦେବ, କିନ୍ତୁ ଥଣ୍ଡା ମିଜାସର ଲୋକ ହୋଇଥିଲେ ଔଷଧକୁ ରାତିରେ ପାଣିରେ ବତୁରାଇ ସକାଳେ ଛାଣି ସେହି ପାଣିରେ ମହୁ ମିଶାଇ ଦେବ । କ୍ୱାଥ ତିଆରି କଲାବେଳେ ଯଦି ଗୋଟିଏ ପଦାର୍ଥର କ୍ୱାଥ କରାଯାଏ, ତାହାହେଲେ ସେହି ପଦାର୍ଥରୁ ଦୁଇ ତୋଳା ନେବ । ଯେଉଁଠାରେ ଦୁଇ ବା ତତୋଧିକ ପଦାର୍ଥର ଏକତ୍ର କ୍ୱାଥ କରିବାକୁ ହେବ, ସେଠାରେ ସବୁ ପଦାର୍ଥର ସମଷ୍ଟି ଦୁଇତୋଳା ବା ଅତ୍ୱେକ ତୋଳା ନେବ । ଉପରୋକ୍ତ ୧୦ ପ୍ରକାର ପ୍ରମେହର ଔଷଧ ଦିଆଗଲା ।

ରୋଗୀ କି ପ୍ରକାର ପ୍ରମେହ ଭୋଗୁଛି ଭଲ କରି ପରୀକ୍ଷା କରି ଔଷଧ ଦେବ । ଯଦି ଭଲ କରି ଚିହ୍ନି ନ ପାରିବ, ତାହାହେଲେ ନିମ୍ନଲିଖିତ କଫଜ ପ୍ରମେହର ସାଧାରଣ ଚିକିତ୍ସା କଲେ ମଧ୍ୟ ଉପକାର ହେବ ।

କଫଜ ପ୍ରମେହର ସାଧାରଣ ଚିକିତ୍ସା -

୧) ତ୍ରିଫଳା (ହରିଡ଼ା ଏକ ଭାଗ, ବାହାଡ଼ା ଦୁଇ ଭାଗ, ଅଁଳା ଚାରିଭାଗ) ବାରୁ ହଳଦୀ ଏବଂ ନାଗର ମୁଥା ଲୁଣ କ୍ୱାଥକୁ ଅଣ୍ଡା କରି ମହୁ ଏକ ତୋଳା ମିଶାଇ ପିଇବ । (ତ୍ରିଫଳା ଏକ ତୋଳା, ବାରୁ ହଳଦୀ ଅଧତୋଳା ଓ ନାଗର ମୁଥା ଅଧତୋଳା ନେଇ କ୍ୱାଥ କରିବ ।)

ଲୋଧ, ହରିଡ଼ା, କଟଫଳ ଓ ମୁଥା ଏ ସମସ୍ତର ସମଷ୍ଟି ଦୁଇ ତୋଳାର କ୍ୱାଥରେ ମହୁ ମିଶାଇ ପିଇବ । (ଚକ୍ରବର୍ତ୍ତୀ)

- ୨) ବିଡ଼ଙ୍ଗ, ଅକାନବିନ୍ଧି, ଅର୍ଜୁନଛାଲି ଓ ଢାମଣାଛାଲି ଏ ସମସ୍ତର ସମଷ୍ଟି ଦୁଇ ତୋଳାର କ୍ୱାଥ ମହୁ ମିଶାଇ ପିଇବ ।
- ୩) ବିଡ଼ଙ୍ଗ, ଦାରୁ ହଳଦୀ ଏବଂ ଖଇର କାଠ ଏ ସମସ୍ତର ସମଷ୍ଟି ଦୁଇ ତୋଳାର କ୍ୱାଥ ମହୁ ସହିତ ସେବନ କରିବ ।

ପିତ୍ତଜ ପ୍ରମେହ -

ପିତ୍ତଜ ପ୍ରମେହ ୬ ପ୍ରକାର ଯଥା - (୧) ନୀଳ ପ୍ରମେହ, (୨) ହାରିଦ୍ର ପ୍ରମେହ, (୩) ଶୁକ୍ରାଖ୍ୟ ପ୍ରମେହ ଅଥବା କାଳ ପ୍ରମେହ, (୪) କ୍ଷୀର ପ୍ରମେହ, (୫) ମାଞ୍ଜିଷ ପ୍ରମେହ, (୬) ରକ୍ତଜ ପ୍ରମେହ ।

- ୧) ନୀଳ ପ୍ରମେହ - ପରିସ୍ରା ନୀଳ ରଙ୍ଗ ଦିଶେ ।

ଔଷଧ - (୧) ଅଶ୍ୱତ୍ଥ ଛେଲିର କ୍ୱାଥ ।

(୨) ଅଶ୍ୱତ୍ଥ ଗଛର ପଞ୍ଚାଙ୍ଗର ଚୂର୍ଣ୍ଣ ଅଧ ତୋଳା ଗାଈ ଦୁଧରେ ଖାଇବ ।

(୩) ହରିଡ଼ା, ଅଁଳା, ବେଣା ଚେର ଓ ନାଗର ମୁଥାର କ୍ୱାଥ ।

- ୨) ହାରିଦ୍ର ପ୍ରମେହ - ପରିସ୍ରାରେ ରଙ୍ଗ ହଳଦୀବର୍ଣ୍ଣ ଦିଶେ ଓ ପରିସ୍ରା ନଳୀରେ କ୍ୱାଳା ହୁଏ ।

ଔଷଧ - ପଠାଣି ଲୋଧ, ସୁଗନ୍ଧବାଳା, ଶ୍ୱେତଚନ୍ଦନ ଏବଂ ଧାତୁକି ର କ୍ୱାଥ ଅଥବା ହିମକଷାୟ ।

ଏହି ରୋଗରେ ଝାଡ଼ା ସଫା ନହେଉଥିଲେ ସୁନାରି ଅଠାର କ୍ୱାଥ ଖାଇ ଝାଡ଼ା ସଫା କରି ଉପରୋକ୍ତ ଔଷଧ ଖାଇବ ।

- ୩) ଶୁକ୍ରାଖ୍ୟ ପ୍ରମେହ ବା କାଳ ପ୍ରମେହ - ପରିସ୍ରାର ବର୍ଣ୍ଣ କଳାରଙ୍ଗ ।

ଔଷଧ - ନିମ୍ବଛେଲି, ଅଁଳା, ଗୁଳୁଚି, ପୋଟଳପତ୍ର ଓ ଢଳର କ୍ୱାଥ ବା ହିମକଷାୟ ମିଶ୍ରି ବା ମହୁ ସହିତ ୪୦ ଦିନ ଖାଇବ । ଦିନକୁ ଦୁଇ ଥର ।

- ୪) କ୍ଷୀର ପ୍ରମେହ - ପରିସ୍ରା କ୍ଷୀର ପାଣି ପରି ଦିଶେ ।

ଔଷଧ - ତ୍ରିଫଳା କ୍ୱାଥ ଅଥବା ଅକାନବିନ୍ଧିର କ୍ୱାଥ ମହୁ ସହିତ ଖାଇବ ।

- ୫) ମାଞ୍ଜିଷ ପ୍ରମେହ - ପରିସ୍ରା ଦୁର୍ଗନ୍ଧ ହୁଏ । ମଞ୍ଜିଷା ପରି ବର୍ଣ୍ଣ ଦିଶେ ।

ଔଷଧ - ମଞ୍ଜିଷା ଏବଂ ରକ୍ତଚନ୍ଦନର କ୍ୱାଥ ବା ହିମକଷାୟ ।

ବିଶେଷ ଦ୍ରବ୍ୟ - ମାଞ୍ଜିଷ ପ୍ରମେହ ଓ ରକ୍ତଜ ପ୍ରମେହର ଶରୀରର ଧାତୁ ବଡ଼ ଗରମ ଥାଏ । ଅତଏବ କୌଣସି ଔଷଧ ପୂର୍ବରୁ କବାବ ଚିନି ଚୂର୍ଣ୍ଣ ସମଭାଗ ମିଶ୍ରି ଚୂର୍ଣ୍ଣ ମିଶାଇ

ଶିଶିରେ ରଖିବ । ସୁକ୍ତି ଓଜନ ମାତ୍ରାରେ ଦିନକୁ ୪ ଥର କରି ସାତ ଥର ଖାଇଲା ପରେ ଉପରୋକ୍ତ ଔଷଧ ଖାଇବ ।

୬) **ରକ୍ତଜ ପ୍ରମେହ** - ପରିସ୍ରା ରକ୍ତବର୍ଣ୍ଣ ଏବଂ ଦୁର୍ଗନ୍ଧ ହୁଏ ।

ଔଷଧ - ରକ୍ତପଦ୍ମ, ନୀଳପଦ୍ମ, ପ୍ରିୟଙ୍ଗୁଫୁଲ, ପଲାଶ ଫୁଲ ଏ ସମସ୍ତର କ୍ୱାଥ ବା ଶୀତକଷାୟ ମିଶ୍ରି ମିଶାଇ ଖାଇବ ।

ବିଶେଷ ଦ୍ରବ୍ୟବ୍ୟୟ - ମାଞ୍ଜିଷ୍ଠ ପ୍ରମେହର ବିଶେଷ ଦ୍ରବ୍ୟବ୍ୟୟ ଦେଖ ।

ପିତ୍ତଜ ପ୍ରମେହର ସାଧାରଣ ଚିକିତ୍ସା -

୧) ପୋଚଳପତ୍ର, ନିମ୍ବଛେଳି, ଅଁଳା ଏବଂ ଗୁଳୁଚିର ହିମକଷାୟ; ଅର୍ଥାତ୍ ପ୍ରତ୍ୟେକରୁ ଅଧତୋଳା ଲେଖାଏଁ ନେଇ ରାତିରେ ପାଣିରେ ବତୁରାଇ ସକାଳେ ମହୁ ବା ମିଶ୍ରି ସଙ୍ଗେ ଖାଇବ । ସେହିପରି ସକାଳେ ବତୁରାଇ ସନ୍ଧ୍ୟାରେ ଖାଇବ । (ପରୀକ୍ଷିତ)

୨) ପ୍ରିୟଙ୍ଗୁଫୁଲ, ରକ୍ତପଦ ନୀଳ ପଦ୍ମ, ପଲାଶ ଫୁଲର କ୍ୱାଥ ବା ହିମକଷାୟ । (ପରୀକ୍ଷିତ)

୩) ଗୁଳୁଚି ରସ ଦୁଇ ତୋଳା ଓ ଅଧ ତୋଳା ମହୁ ପ୍ରତିଦିନ ଖାଇବ । ଏହିପରି ୧୦ ଦିନ ଖାଇବ । (ପରୀକ୍ଷିତ)

ବାତଜ ପ୍ରମେହ -

ବାତଜ ପ୍ରମେହ ୪ ପ୍ରକାର ଯଥା - (୧) ବସା ପ୍ରମେହ, (୨) ମଜ୍ଜା ବା ସର୍ପି ପ୍ରମେହ, (୩) ମଧୁ ପ୍ରମେହ ବା ଶୈବୁ ପ୍ରମେହ, (୪) ହସ୍ତୀ ପ୍ରମେହ ।

୧) **ବସା ପ୍ରମେହ** - ପରିସ୍ରା ଚର୍ବିପରି ।

ଔଷଧ - ଅଗ୍ନି ମନ୍ଥର କ୍ୱାଥ । (ଚକ୍ରଦତ୍ତ)

ଅଗ୍ନି ମନ୍ଥର ଅନ୍ୟନାମ - ଗନ୍ଧଣା, ଅଗ୍ନିବଥୁ; ସଂସ୍କୃତ - ଗଣିକାରିକା ଗନ୍ଧପତ୍ର ।

୨) **ମଜ୍ଜା ବା ସର୍ପି ମେହ** - ପରିସ୍ରା ମଜ୍ଜା ପରି ବର୍ଣ୍ଣ ।

ଔଷଧ - ଗୁଳୁଚି ଏବଂ ଚିତାପାରୁ କ୍ୱାଥରେ ଅକାନବିକ୍ଷି, କୁଡ଼େଇର ଛେଲି, ହିଙ୍ଗୁ, କରୁକ୍ୱା ଏବଂ କୁଡ଼ର ଚୂର୍ଣ୍ଣ ପ୍ରକ୍ଷେପ କରି ସେବନ କରିବ । (ଚକ୍ରଦତ୍ତ)

୩) **ମଧୁ ପ୍ରମେହ ବା ଶୈବୁ ପ୍ରମେହ** - ପରିସ୍ରାର ବର୍ଣ୍ଣ ମହୁ ପରି ଏବଂ ମିଠା ।

ଔଷଧ - ଖଇର ଓ କଞ୍ଚା ଗୁଆର କ୍ୱାଥ ପାନ କରିବ । (ଶୁଶ୍ରୁତ)

(ବହୁମୁତ୍ର ଚିକିତ୍ସା ୧୨୩ ପୃଷ୍ଠାଦେଖ)

୪) **ହସ୍ତା ପ୍ରମେହ** - ହାତୀର ପରିସ୍ରା ପରି ଦିଶେ, ଅଧିକ ପରିସ୍ରା ହୁଏ କିନ୍ତୁ ରହି ରହି କରି ହୁଏ ।

ଔଷଧ - ଅକାନବିଷି, ଶିରିଷ ଛେଲି, ଦୂରାଲଭା, ମୁରୀଚେର, ପଳାଶ ପୁଲ, କେନ୍ଦୁ, କଇଥ, ସମସ୍ତର ସମଷ୍ଟି ଦୁଇ ତୋଳାର କ୍ୱାଥ ପାନ କରିବ ।

ବିଶେଷ ଦ୍ରବ୍ୟ - ୧୦ ପ୍ରକାର କଫଜ ପ୍ରମେହ ସହଜ ସାଧ ।

ଅର୍ଥାତ୍ ଶାଗ୍ର ଭଲ ହୁଏ । ପିତ୍ତଜ ୬ ପ୍ରକାର ପ୍ରମେହ କଷ୍ଟସାଧ ଅର୍ଥାତ୍ ଢେରିରେ ଭଲ ହୁଏ । ବାତଜ ୪ ପ୍ରକାର ପ୍ରମେହ ଅସାଧ୍ୟ; କିନ୍ତୁ ବହୁ ଦିନ ଚିକିତ୍ସାରେ ଭଲ ହୋଇପାରେ ।

ସ୍ତ୍ରୀ ମାନଙ୍କର ପ୍ରମେହ ହୁଏ ନାହିଁ କାରଣ ପ୍ରତି ମାସରେ ଋତୁସ୍ରାବ ଦ୍ୱାରା ଶରୀରର ସବୁ ଦୋଷ ଶୁଦ୍ଧ ରହେ ।

‘ରଜଃ ପ୍ରସେକାନ୍ନାରାଣାଂ ମାସି ମାସି ବିଶୁଦ୍ଧ୍ୟତି
କୃଶ୍ଣ ରାରଂ ଦୋଷାଶ୍ଚ ନ ପ୍ରମେହନ୍ତ୍ୟତଃ ସ୍ତ୍ରୀୟଃ ।’

ବିଜ୍ଞ ଚିକିତ୍ସକ ଉପରଲିଖିତ ୨୦ ପ୍ରକାର ପ୍ରମେହରୁ ରୋଗୀର କେଉଁ ପ୍ରକାର ପ୍ରମେହ ହୋଇଛି ନିର୍ଣ୍ଣୟ କରି ଔଷଧ ଦିଅନ୍ତି । ସାଧାରଣ ଲୋକଙ୍କ ପକ୍ଷରେ କେଉଁ ପ୍ରକାର ପ୍ରମେହ ନିର୍ଣ୍ଣୟ କରିବା ସହଜ ନୁହେଁ । କଫଜ ପ୍ରମେହରେ ଯଦି ପିତ୍ତଜ ପ୍ରମେହର ଚିକିତ୍ସା ହୁଏ, ତାହାହେଲେ ବିଷମ ଫଳ ହୁଏ; ଅତଏବ ଉପରୋକ୍ତ ୨୦ ପ୍ରକାର ପ୍ରମେହ କେଉଁ ଔଷଧରେ ଭଲହେବ, ସେହି ଔଷଧ ନିମ୍ନରେ ଦିଆଗଲା ।

ଚିକିତ୍ସା କରିବା ପୂର୍ବରୁ ମନେ ରଖିବାକୁ ହେବ :

ପେଟର କୌଣସି ରୋଗର ଚିକିତ୍ସା ପୂର୍ବରୁ ଯେପରି କୁଳାପ (ଝାଡ଼ା ଔଷଧ) ଖାଇ ପେଟ ସଫା କରାଇ ଔଷଧ ଦିଆଯାଏ, ସେହିପରି ପ୍ରମେହ, ଗନେରିଆ ଏବଂ ଉପଦଂଶ ରୋଗର ଚିକିତ୍ସା ପୂର୍ବରୁ ଜନନେହିୟର କୁଳାପ ନେବା ଉଚିତ୍ ।

ଇନ୍ଦ୍ରିୟ କୁଳାପ (ମୁତ୍ର ବର୍ଦ୍ଧକ ଔଷଧ)

କବାବ ଚିନିର ଚୂର୍ଣ୍ଣ ସୁକି ଓଜନ ଖାଇ ଏକ ଗ୍ଳାସ ପାଣି ପିଇବ । ଏହିପରି ଦିନକୁ ୫/୬ ଥର ଚୂର୍ଣ୍ଣ ଖାଇ ପାଣି ପିଇବ । ଏଥିରେ ଖୁବ୍ ବେଶି ପରିସ୍ରା ହୋଇ ମୁତ୍ର ନଳା ସଫା ହୋଇଯାଏ । ରୋଗୀର ବଳାବଳ ବିଚାର କରି ଦୁଇ ଅଣି ଓଜନ ଚୂର୍ଣ୍ଣ ଠାରୁ ସୁକି ଓଜନ ଚୂର୍ଣ୍ଣ ପର୍ଯ୍ୟନ୍ତ ପ୍ରତ୍ୟେକ ମାତ୍ରାରେ ଦେବ । ପ୍ରମେହ ରୋଗୀ ବେଶି ପାଣି ପିଇବା ନିଷେଧ ଅଛି, କିନ୍ତୁ କବାବଚିନି ଚୂର୍ଣ୍ଣ ଏ ସମସ୍ତ ପାଣି ପେଟରୁ ବାହାର କରିଦିଏ ।

ଶରୀରଶୋଧନ ଚୂର୍ଣ୍ଣ

ଏହା ପରେ ଜୁଲାଇ ଖାଇ ଯେଟ ସଫା କରାଇବ ।

ଜୁଲାଇ - (୧) ମଞ୍ଜୁଆତି ବେର ଏକ ତୋଳା ବା ଦୁଇ ତୋଳାକୁ ଏକପାଆ ପାଣିରେ ସିଝାଇ ଏକ ଛଟାକି ରହିଲେ ଛାଣି ପିଇବ । ଏଥିରେ ଝାଡ଼ା ସଫା ହେବା ସଂଗେ ସଂଗେ ରକ୍ତ ପରିଷ୍କାର ହୁଏ । ଯେ କୌଣସି ଅବସ୍ଥାରେ ଏହି ଜୁଲାଇ ଦିଆଯାଇପାରେ । ତୀବ୍ର ଜୁଲାଇ ଯେଉଁଠାରେ କାମ ଦିଏ ନାହିଁ, ଏହି ଜୁଲାଇ ପରେ ଝାଡ଼ା ସଫା ହୁଏ ।

ଅଥବା - କଳାଦାନା ୩ ତୋଳା, ସୁନାମୁଖା ୩ ତୋଳା ଏବଂ କଳା ଲୁଣ ଏକ ତୋଳା - ଏ ସମସ୍ତ ଚୂର୍ଣ୍ଣ ଏକତ୍ର କରି ଶିଶିରେ ରଖିବ । ଏହି ଔଷଧ ଝାଡ଼ା ସଫା କରାଇବାର ବିଚିତ୍ର ଔଷଧ ।

ମାତ୍ରା - ସୁକି ଓଜନ ଠାରୁ ଅଧିକରି ପର୍ଯ୍ୟନ୍ତ ରୋଗୀର ବଳାବଳ ବିଚାର କରି ଦେବ । ରାତିରେ ଶୋଇଲା ପୂର୍ବରୁ ଏକ ମାତ୍ରା ଖାଇ ଉଷ୍ମ ପାଣି ପିଇବ । ସକାଳେ ଝାଡ଼ା ହୋଇ ଦେହ ହାଲୁକା ହେବ । ଏହି ଚୂର୍ଣ୍ଣ ଖାଇଲେ ଯେତେ ସାମାନ୍ୟ ବେଦନା ବୋଧ ହେବ, କାରଣ ଏହା ଯେତେ ସମସ୍ତ ମଳକୁ ଟାଣି କରି ଏକତ୍ର କରାଏ । ଯେତେ ମୋଡ଼ି ହେଲେ ସୌପ ପାଟିରେ ରଖି ରସ ଢୋକିବ ।

ଅପଥ୍ୟ - ଔଷଧ ଖାଇଥିବା ସମୟରେ ମାଛ, ମାଂସ, ଖଟା, ଦହି, କାଞ୍ଜି, ଲଙ୍କା ମରିଚ, ଗୁଡ଼, ତେଲ, ଫୁଲା, ଆଳୁ, ନବାନୁ, ପିଆଜ, ରସୁଣ, ବିରୁଦ୍ଧ ଭୋଜନ, ବେଶି ପରିମାଣରେ ଦୁଧ, ଘିଅ, ଧୂମପାନ, ମଦ, ସିକା, ଦିବାନିଦ୍ରା, ମୈଥୁନ, ମଳମୁତ୍ରର ବେଗଧାରଣ, କ୍ରୋଧ ତ୍ୟାଗ କରିବ ।

ପଥ୍ୟ - ସକାଳେ - ପୁରୁଣା ଚାଉଳ, ଅକାଣ୍ଡିଆ ନାଲି ଚାଉଳ ଭାତ, ମୁଗ, ମସୁର ଓ ବୁଟ ଢାଳି, ପୋଟଳ, କଞ୍ଚାଡ଼ିମିରି ଫଳ ତରକାରୀ, ବାଇଗଣ, ସଜନା ଛୁଇଁ, କଳଦାଉଣ୍ଡା (କଦଳୀ ଫୁଲ), ବଡ଼ଳ କଳଦୀ, କାଗିଜି ଲେମ୍ବୁ, ପଇଡ଼ ପାଣି ।

ରାତିରେ - ଗହମ ରୁଟି, କଳରା, ପୋଟଳ, ବାଇଗଣର ତରକାରୀ, କୋଳଥ ଢାଳି, ଚିନିମିଶା ଅଳ୍ପ ଦୁଧ, ଖିସ୍‌ମିସ୍, ବାଦାମ, ଖଜୁର ।

କସରତ -

ପ୍ରମେହ ରୋଗୀର ଶରୀର ମୋଟା ହୋଇଥିଲେ କସରତ, ଦଣ୍ଡ ବୈଠକ କରିବା ଉଚିତ୍ । କାରଣ ପ୍ରମେହ ରୋଗରେ ବାୟୁ ଗରମ ହୋଇ ମେହ ସାଙ୍ଗେ ମିଶି ରହିବା ହେତୁ ଶରୀର ମୋଟା ହୋଇଯାଏ ଏବଂ ପ୍ରମେହ ରୋଗ ବଢ଼େ । ପ୍ରତିଦିନ ଶୁଦ୍ଧ ଶିଳାଜିତ ଦୁଇ ରତି ଖାଇଲେ ଶରୀରରେ ମେଦ କମିଯାଏ ।

କସରତ ନିଷେଧ - ରକ୍ତ-ପିତ୍ତରୋଗୀ, କମଜୋର ରୋଗୀ, କାଶ, ଶ୍ୱାସ ରୋଗୀ କସରତ କରିବେ ନାହିଁ ।

ସମସ୍ତ ପ୍ରମେହନାଶକ ଔଷଧ -

- ୧) ଏକତୋଳା ତ୍ରିଫଳା ଚୂର୍ଣ୍ଣ, ଏକତୋଳା ମହୁ, ଶିଳାଜିତ ଦୁଇ ରତି ଏ ସମସ୍ତ ମିଶ୍ରି ଏକମାତ୍ରା । ପ୍ରତିଦିନ ଅଭ୍ୟାସ କରି କିଛି ଦିନ ଖାଇଲେ ସମସ୍ତ ପ୍ରକାର ପ୍ରମେହ ନଷ୍ଟ ହୁଏ । (ପରୀକ୍ଷିତ)

ତ୍ରିଫଳା, ହରିଡ଼ା, ବାହାଡ଼ା ଏବଂ ଅଁଳାରୁ ମଞ୍ଜି କାଢ଼ି ଦେଇ ଆଲଗା ଚୂର୍ଣ୍ଣ କରି ପ୍ରତ୍ୟେକ ସମତାର ନେଇ ଶିଶିରେ ରଖିବ । ସେହି ଚୂର୍ଣ୍ଣରୁ ଏକତୋଳା ଔଷଧରେ ପକାଇବ ।

ବି.ଦ୍ର - ଯେଉଁ ପ୍ରମେହ ରୋଗୀର କଫ ଅଂଶ ବେଶି ଥିବ, ଝାଡ଼ା ସଫା ହେଉ ନଥିବ, ଉପରୋକ୍ତ ତ୍ରିଫଳା ବ୍ୟବହାର କରିବ । କିନ୍ତୁ ଯେଉଁ ପ୍ରମେହ ରୋଗୀର ମିତ୍ତାସ ଗରମ, ସେ ରୋଗୀ ପାଇଁ ତ୍ରିଫଳା ଚୂର୍ଣ୍ଣରେ ଅର୍ଦ୍ଧଭାଗ ମିଶ୍ରି ମିଶାଇ ଦେବ ଅଥବା ହରିଡ଼ା ଏକ ଭାଗ, ବାହାଡ଼ା ଦୁଇଭାଗ ଏବଂ ଅଁଳା ତିନିଭାଗ ନେଇ ଚୂର୍ଣ୍ଣ କରିବ । ଏହିପରି ଭାଗ ବଢ଼ାଇ ବଢ଼ାଇ ନେଲେ ତ୍ରିଫଳା ଗରମ ହୁଏ ନାହିଁ । ସମତାର ନେଲେ ତ୍ରିଫଳା ଗରମ ଏବଂ ଝାଡ଼ା କରାଏ ।
- ୨) ଗୁଳୁଚି ରସ ଦୁଇତୋଳା, ମହୁ ଅଧତୋଳା ହଳଦୀ ଗୁଣ୍ଡ ଏକ ଅଣା ଓଜନ, ଶ୍ୱେତ ଚନ୍ଦନ ୩ ରତି ପ୍ରତିଦିନ ଅଭ୍ୟାସ କରି ୨୧ ଦିନ ଖାଇଲେ ସମସ୍ତ ପ୍ରକାର ପ୍ରମେହ ନାଶ ହୁଏ । ନିମ୍ନ ଗଛରେ ହୋଇଥିବା ଗୁଳୁଚି ଭଲ ଗୁଣ କରେ । ଗୁଳୁଚିକୁ ଛେଚି ପାଣି ନ ଦେଇ କନାରେ ଛାଣି ରସ ବାହାର କରିବ । (ପରୀକ୍ଷିତ)
- ୩) ବିରି ଢାଳି ଦୁଇ ଛଟାକି ରାତିରେ ପାଣିରେ ବହୁରାଇ ରଖିବ । ସକାଳେ ସଫା କରି ଧୋଇ ଶିଳରେ ବାଟିବ । ତାପରେ ଖଲରେ ରଖି ତା ଉପରେ ବରଷାର ଢାଳିବ, ଯେପରି ବରଷାର ବଗା ହୋଇଥିବା ବିରି ଉପରେ ଦୁଇ ଅଙ୍ଗୁଳି ରହିବ । ବର ଯାର ଶୁଖିଗଲେ ବହୁ ସମୟ ମର୍ଦ୍ଦନ କରିବ । ଯେତେ ମର୍ଦ୍ଦନ କରିବ, ସେତେ ଗୁଣକାରୀ ହେବ । ତାପରେ ୨୦ଟି ବଟିକା କରିବ । ସକାଳେ ଓ ସନ୍ଧ୍ୟାରେ ଗୋଟିଏ ଲେଖାଏଁ ବଟିକା ଖାଇ ଗାଈଦୁଧ ପିଇବ । ଏହି ଔଷଧରେ ସମସ୍ତ ପ୍ରକାର ପ୍ରମେହ ନଷ୍ଟ ହୁଏ । ୪୦ ଦିନ ଔଷଧ ଖାଇବ । (ପରୀକ୍ଷିତ)
- ୪) ତ୍ରିଫଳା ଚୂର୍ଣ୍ଣ ଏକ ତୋଳା, ହଳଦୀଚୂର୍ଣ୍ଣ ସୁକି ଓଜନ, ମହୁ ଏକ ତୋଳା, ଅଭ୍ର ଭସ୍ମ ଦୁଇ ରତି ଏ ସମସ୍ତ ମିଶାଇ ଚାଟି କରି ଖାଇ ଗାଈ ଦୁଧ ପିଇବ । ଏହିପରି ତିନି, ଚାରି ସପ୍ତାହ ଖାଇଲେ ସମସ୍ତ ପ୍ରକାର ପ୍ରମେହ ନଷ୍ଟ ହୁଏ ।
- ୫) ନିମ୍ବଛେଳି ଦୁଇ ତୋଳାକୁ ରାତିରେ ଗରମ ପାଣିରେ ଭିଜାଇ ରଖିବ । ସକାଳେ ଛାଣି ସେଥିରେ ମିଶ୍ରି ମିଶାଇ ଖାଇବ । ଏହିପରି ୧୫ ଦିନ ଖାଇବ । ଏଥିରେ ପ୍ରମେହ ଓ ଗନେନିୟା ଭଲ ହୁଏ ।

୬) ଘିକୁଆଁରୀ ରସ ଅଧସେରକୁ ଭଲ ରୂପେ ଚକଟି କରି ଦେଖ । ଗୋଟିଏ କଲେଇକରା କରାଇରେ ଅଧସେର ଗାଈଘିଅ ଗରମ କର । ଘିଅ ଭଲ ରୂପେ ଗରମ ହେଲେ ସେଥିରେ ଘିକୁଆଁରୀ ରସ ପକାଇ ୨୦/୨୫ ମିନିଟ୍ ମଧ୍ୟ ଅଗ୍ନିରେ ପାକ କର । ତା'ପରେ ଗହମ ଅଟା ଏକପାଆ ଏବଂ ଚିନି ଅଧସେର ପକାଇ ପାକ କର । ଯେତେବେଳେ ଲଢୁ ପରି ହୋଇଯିବ, ତୁଳାରୁ ଓହ୍ଲାଇ ଦୁଇ ତୋଳା ହିସାବରେ ଲଢୁ ତିଆରି କରି ରଖ । ଏହି ଲଢୁରୁ ଗୋଟିଏ ସକାଳେ ଖାଲି ପେଟରେ ଆଉ ଅଧପା ଗାଈଦୁଧ ପିଅ । ଏହିପରି ୪୦ ଦିନ ଖାଇଲେ ବଡ଼ ଦୁର୍ବଳ ରୋଗୀ ବଳବାନ ହେବ। ସଂଗେ ସଂଗେ ପ୍ରମେହ ରୋଗମୁକ୍ତ ହେବ । ଏହାକୁ ଖାଇବା ଦ୍ୱାରା ମାଂସ ଏବଂ ବୀର୍ଯ୍ୟ ଶାନ୍ତ ବଢ଼େ ଏବଂ ଭୋକ ହୁଏ । (ପରୀକ୍ଷିତ)

୭) ଶିମୁଳି ଗଛର ଛାଲିର ରସ ଏକତୋଳା, ମହୁ ଏକ ତୋଳା, ହଳଦୀଗୁଣ୍ଡ ଏକ ଅଣି ଓଜନ ଏକତ୍ର ଖାଇଲେ ୨୦ ପ୍ରକାର ପ୍ରମେହ ନଷ୍ଟ ହୁଏ । ୨୧ ଦିନ ଖାଇବ । ପୁରୁଣା ଶିମୁଳା ଗଛର ଛେଲି ବ୍ୟବହାର କରିବ ।

୮) ନିଜର ବଳାବଳ ବିଚାର କରି ଏକ ରତି ବା ଦୁଇ ରତି ବଙ୍ଗଭସ୍ମ ସାମାନ୍ୟ ଚିକିତ୍ସା ମହୁ ସଂଗେ ମିଶାଇ ଚାଟିକରି ଖାଇ ତା ଉପରେ ଏକ ତୋଳା ଶିମୁଳା ଗଛର ଛେଲିର ରସ, ଏକ ତୋଳା ମହୁ ଓ ହଳଦୀଗୁଣ୍ଡ ଏକ ଅଣି ଓଜନ ଏକତ୍ର କରି ପିଇଲେ ପ୍ରମେହ ରୋଗ ଯେପରି ସିଂହକୁ ଦେଖି ହାତୀ ପଳାଏ, ସେହିପରି ଚାଲିଯାଏ ।

‘ଶାଳୁଳାଦ୍ୱଗ୍ରସୋପେତଂ ସକ୍ଷୌଦ୍ରଂ ରଜନୀରଜଃ
 ବଙ୍ଗ ଭସ୍ମ ହରେନ୍ ମେହାନ୍ ପଞ୍ଚାନନ୍ ଇବ ଦ୍ୱିପାନ୍ ।’

୯) ବାବୁଲ ଗଛର କଞ୍ଚାପତ୍ର ଏକତୋଳା ଅଥବା ଶୁଖିଲା ପତ୍ର ଅଧତୋଳା ଶିଳରେ ପରିଷ୍କାର କରି ବାଟି ସମଭାଗ ମିଶ୍ରି ମିଶାଇ ସକାଳେ ଖାଲି ପେଟରେ ଖାଇ ପାଣି ପିଇବ । ଏହିପରି ୨୧ ଦିନ ଖାଇଲେ ସମସ୍ତ ପ୍ରକାର ପ୍ରମେହ ନଷ୍ଟ ହୁଏ । ଏଥିରେ ସ୍ୱପ୍ନଦୋଷ ଏବଂ ମୂତ୍ରରେ ବୀର୍ଯ୍ୟ ପଡ଼ିବା ବନ୍ଦ ହୁଏ । ବାବୁଲ ପତ୍ରର ଯେଉଁ ଗୁଣ, ତାର କଞ୍ଚା ଫଳର ସେହି ଗୁଣ । ଯେଉଁ ଫଳରେ ମଞ୍ଜି ହୋଇନଥିବ, ସେହି ଫଳକୁ ଆଣି ଛାଇରେ ଶୁଖାଇ ଗୁଣ୍ଡକରି ସେଥିରୁ ଅଧତୋଳା ହିସାବରେ ମାତ୍ରା କରି ସମଭାଗ ମିଶ୍ରି ମିଶାଇ ଖାଇ ପାଣି ବା ଦୁଧ ପିଇବ ।

୧୦) ଅଗରା (ଓଡ଼ିଶମାରା ଗଛ) ଚେରର ଉପର ବକଳା (ଚୋପା) ଅଧତୋଳା ପରିଷ୍କାର କରି ବାଟି ସେଥିରେ ଦୁଇତୋଳା ଗୁଆ ଘିଅ ମିଶାଇ ସାତ ଦିନ ଖାଇଲେ ପ୍ରମେହ ରୋଗ ନାଶ ହୁଏ । ପ୍ରତିଦିନ ଔଷଧ ତିଆରି କରି ଖାଇବାକୁ ହେବ ।

୧୧) ପଲାଶ ଫୁଲ ଏକ ତୋଳା ମିଶ୍ରି ଅଧତୋଳା, ଏକତ୍ର ବାଟି ପାଣିରେ ମିଶାଇ ଭାଙ୍ଗକୁ

ଯେପରି ଭାଙ୍ଗନ୍ତି, ସେହିପରି ବହୁତ ସମୟ ଭାଙ୍ଗି ପିଇବ । ଏପରି ୨୧ ଦିନ ପ୍ରତିଦିନ ସକାଳେ ଖାଇଲେ ପ୍ରମେହ ନାଶ ହୁଏ ।

୧୨) ନିର୍ମୂଳି ଲତାକୁ ପାଣିରେ ଚନ୍ଦନ ପରି ବହଳିଆ କରି ବାଟିବ । ସେହି ବଟାରୁ ସୁକି ଓଜନ ଓ ସେଥିରେ ଏକ ଅଣି ଓଜନ ଗୋଲମରିଚ ଚୂର୍ଣ୍ଣ ମିଶାଇ ଖାଇଲେ ସମସ୍ତ ଧାତୁ ରୋଗ ନାଶ ହୁଏ ।

୧୩) କୋଇଲେଖାମଞ୍ଜି, ତାଳମୂଳିକନ୍ଦା ଚୂର୍ଣ୍ଣ, ଗୋଖୁରାକଣ୍ଠା ଚୂର୍ଣ୍ଣ, ବାଲଡ଼ଙ୍କ ମଞ୍ଜିଚୂର୍ଣ୍ଣ, ବାଲଶିମୂଳାକନ୍ଦା ଚୂର୍ଣ୍ଣ, ମହାକାଳ କନ୍ଦା ଚୂର୍ଣ୍ଣ ଏବଂ ମିଶ୍ରି ଏ ସମସ୍ତର ସମଭାଗ ଚୂର୍ଣ୍ଣ ଏକତ୍ର କରି ଶିଶିରେ ରଖିବ । ପ୍ରତିଦିନ ସକାଳେ ଖାଲି ପେଟରେ ଅଧତୋଳା ଚୂର୍ଣ୍ଣ ଖାଇ ଧାରୋଷ ଦୁଧ ପିଇଲେ ସମସ୍ତ ପ୍ରକାର ଧାତୁରୋଗ ନଷ୍ଟ ହୋଇ ବଳ ବୃଦ୍ଧି ହୁଏ । (ପରୀକ୍ଷିତ)

୧୪) ଗୋଟିଏ ପାଟିଲା କଦଳୀ ଭିତରେ ଅଧତୋଳା ଘିଅ ପୁରାଇ ସକାଳେ ଓ ସନ୍ଧ୍ୟାରେ ଖାଇଲେ ପ୍ରଦର, ପ୍ରମେହ ଏବଂ ସମସ୍ତ ଧାତୁରୋଗ ନଷ୍ଟ ହୁଏ । ଏହାକୁ ଖାଇଲେ ଯଦି ସର୍ଦ୍ଦି ହୁଏ, ତାହାହେଲେ ସୁକି ଓଜନ ମହୁ ମିଶାଇ ଖାଇବ । କଦଳୀ ପ୍ରମେହ ନାଶକ ଅଟେ ।

୧୫) ବରଫଳକୁ ଛାଇରେ ଶୁଖାଇ ଚୂର୍ଣ୍ଣ କରି କନାରେ ଛାଣି ସମଭାଗ ମିଶ୍ରି ଗୁଣ୍ଡ ମିଶାଇ ଶିଶିରେ ରଖିବ । ସକାଳେ ଓ ସନ୍ଧ୍ୟାରେ ଅଧତୋଳା ହିସାବରେ ଖାଇ ଗାଈ ଦୁଧ ପିଇଲେ ସମସ୍ତ ପ୍ରକାର ପ୍ରମେହ ନଷ୍ଟ ହୋଇ ବୀର୍ଯ୍ୟବୃଦ୍ଧି ହୁଏ ।

୧୬) ତୁଳସୀପତ୍ର ରସ ସୁକି ଓଜନ, ମହୁ ସୁକି ଓଜନ ଏବଂ ମିଶ୍ରି ସୁକି ଓଜନ ଏକତ୍ର କରି ସେଥିରେ ୧ ରତି ଓଜନ ବଙ୍ଗଭସ୍ମ ମିଶାଇ ଖାଇଲେ ପ୍ରମେହ ନଷ୍ଟ ହୁଏ । ଅନ୍ତତଃ ୧୫ ଦିନ ଖାଇବ ।

୧୭) ମହାରଘୁଳ (ପାରିଜାତକ) ର ଅତି ଛୋଟ କଢ଼ି ସାତଟି ଖାଇ ଅଣ୍ଡା ପାଣି ପିଇବ । ସକାଳେ ଖାଲି ପେଟରେ ଏହି ଔଷଧ ଖାଇବ । ଏହିପରି ସାତ ଦିନ ଖାଇଲେ ରୋଗମୁକ୍ତ ହେବ । ମାଛ, ମାଂସ, ଖଟା, ରାଗ, ଶାଗ ଖାଇବ ନାହିଁ ।

ପ୍ରମେହ, ଔପସର୍ଗିକ ପ୍ରମେହ (ଗନେରିଆ), ଉପଦଂଶ (ସିଫିଲିସ) ମଧ୍ୟରେ ପ୍ରଭେଦ କ’ଣ ?

ପ୍ରମେହ ଓ ଗନେରିଆ ଉଭୟେ ମୂତ୍ରନଳୀର ରୋଗ; କିନ୍ତୁ ଗନେରିଆ ସ୍ଥାନିକ ଅର୍ଥାତ୍ କେବଳ ମୂତ୍ରନଳୀରେ ରହେ ଏବଂ ପ୍ରମେହ ସର୍ବାଙ୍ଗୀନ ଅର୍ଥାତ୍ ମୂତ୍ରନଳୀ ଓ ସମସ୍ତ ଶରୀରରେ ରହେ । ଦୃଷ୍ଟିତ ଯୋନି ସଂସର୍ଗରେ ବିଷାକ୍ତ କୀଟାଣୁ ଲିଙ୍ଗେନ୍ଦ୍ରିୟରେ ପ୍ରବେଶ କରି ଗନେରିଆ ରୋଗ କରାଏ, କିନ୍ତୁ ପ୍ରମେହର ବିଷାକ୍ତ କୀଟାଣୁର ସମ୍ପର୍କ ନଥାଏ । ଏହା କେବଳ କୁପଥ୍ୟ ଖାଇବା ଦ୍ଵାରା ବାତ, ପିତ୍ତ ଓ କଫ ଦୃଷ୍ଟିତ ହୋଇ ଏହି ରୋଗ କରାଏ । ଗନେରିଆ ରୋଗରେ ମୂତ୍ରନଳୀରେ କ୍ଷତ ହୋଇ ପୁଲ୍ ବାହାରେ ଏବଂ ଭୟଙ୍କର ଯନ୍ତ୍ରଣା ହୁଏ । ପ୍ରମେହ ରୋଗରେ ମୂତ୍ରନଳୀରେ ଯନ୍ତ୍ରଣା ହୁଏ

ନାହିଁ । କିନ୍ତୁ ପ୍ରମେହ ଗନେରିଆ ରୋଗ ଠାରୁ ଭୟଙ୍କର; କାରଣ ପ୍ରମେହ ରୋଗରେ ଶରୀରର ସମସ୍ତ ଧାତୁ ଦୂଷିତ ହୋଇ ମୁତ୍ରନଳୀ ବାଟେ ବାହାରି ଆସିବା ଦ୍ୱାରା ଶରୀର ବେଶି ଦୁର୍ବଳ ହୋଇପଡ଼େ ଏବଂ ରୋଗର ଆରମ୍ଭରୁ ଚିକିତ୍ସା ନ କଲେ ମଧୁମେହ ହୋଇ ଅସାଧ୍ୟ ହୋଇପଡ଼େ ।

ଗନେରିଆ ରୋଗରେ ଲିଙ୍ଗେନ୍ଦ୍ରିୟର ଭିତରେ ଘା ହୁଏ, ଉପଦଂଶ (ସିଫଲିସ୍) ରୋଗରେ ଲିଙ୍ଗେନ୍ଦ୍ରିୟର ଉପରିଭାଗରେ ଘା ହୁଏ, ଏପରି କି ଶରୀରର ଅନ୍ୟ ଜାଗାରେ ଘା ଦେଖାଯାଏ । ଗନେରିଆ ଓ ସିଫଲିସ୍ ଉଭୟେ ବିଷାକ୍ତ କୀଟାଣୁ ଦ୍ୱାରା ହୁଅନ୍ତି ।

ପ୍ରମେହ ଓ ମୁତ୍ରାତିସାର ମଧ୍ୟରେ ପ୍ରଭେଦ କ'ଣ ?

ପ୍ରମେହ ଯେପରି ମୁତ୍ରନଳୀର ରୋଗ, ମୁତ୍ରାତିସାର ସେହିପରି ମୁତ୍ରନଳୀର ରୋଗ । ପ୍ରମେହ ରୋଗରେ ଦେହର ସମସ୍ତ ଧାତୁ ଦୂଷିତ ହୋଇ ମୁତ୍ରନଳୀ ବାଟେ ମୁତ୍ର ସହିତ ବାହାରିଆସେ, କିନ୍ତୁ ମୁତ୍ରାତିସାରରେ କେବଳ ଦେହର ଜଳାୟତଦାର୍ଥ ବିକୃତ ହୋଇ ଏବଂ ସ୍ଥାନରୂପ ହୋଇ ମୁତ୍ରନଳୀ ବାଟେ ବାହାରି ଆସେ । ପ୍ରମେହ ରୋଗପରି ମୁତ୍ରାତିସାରରେ ମଧ୍ୟ ଶରୀର ଦୁର୍ବଳ ହୁଏ ଏବଂ ମୈଥୁନ ଶକ୍ତି କମିଯାଏ । ମସ୍ତକର ଶିଥିଳତା, ମୁହଁ ଓ ତାଲୁର ଶୁଷ୍କତା ମୁତ୍ରାତିସାର ରୋଗର ଲକ୍ଷଣ । ଏହି ରୋଗରେ ଜଳାୟ ଅଂଶ କ୍ଷୟ ହେବାରୁ ଏହାକୁ 'ସୋମରୋଗ' କହନ୍ତି । ସୋମରୋଗ ବହୁତ ଦିନର ହେଲେ ମୁତ୍ରାତିସାର ହୋଇଯାଏ । ପ୍ରମେହରେ ମୁତ୍ରର ବର୍ଷ ଭିନ୍ନ ଭିନ୍ନ ଏବଂ ଗନ୍ଧଯୁକ୍ତ ହୁଏ, କିନ୍ତୁ ମୁତ୍ରାତିସାରରେ ମୁତ୍ର ସଫା, ଶୀତଳ ଓ ଗନ୍ଧହୀନ ହୁଏ । ମୁତ୍ରାତିସାର ଅନେକ ଅଂଶରେ ଉଦକ ମେହ ପରି ଦେଖାଯାଏ, କିନ୍ତୁ ଉଦକ ମେହରେ ମୁତ୍ରର ବର୍ଷ ମୁତ୍ରାତିସାର ମୁତ୍ର ପରି ହେଲେ ସୁଦ୍ଧା ଉଦକ ମେହର ମୁତ୍ର ଚିକ୍କଣ ଏବଂ ମୁତ୍ରକୁ ରଖି ଦେଲେ ମୁତ୍ରର ତଳ ଭାଗରେ ମଇଳା ବସିଯାଏ । ଉଦକ ମେହରେ ମସ୍ତକର ଶିଥିଳତା ଏବଂ ମୁହଁ ଓ ତାଲୁର ଶୁଷ୍କତା ନ ଥାଏ ଏବଂ ମୁତ୍ରାତିସାର ପରି ଏତେ ଅଧିକ ପରିସ୍ରା ହୁଏନାହିଁ ।

ଗନେରିଆ (ଔପସର୍ଗିକ ପ୍ରମେହ)

୧) ଗନେରିଆ ରୋଗ ଭୋଗୁଥିବା ସ୍ତ୍ରୀ ସହିତ ମୈଥୁନ କରିବା ଦ୍ୱାରା ଏହି ରୋଗ କୀଟାଣୁ ଶରୀରରେ ପ୍ରବେଶ କରେ । ସେହିପରି ଗନେରିଆ ରୋଗୀ ପୁରୁଷ ଠାରୁ ସ୍ତ୍ରୀ ଶରୀରରେ ଏହି ରୋଗର କୀଟାଣୁ ପ୍ରବେଶ କରି ଏହି ରୋଗ କରାଏ । ଏହି ରୋଗ ମୁତ୍ରନଳୀର ରୋଗ ହେଲେ ମଧ୍ୟ, ବହୁତ ଦିନର ହୋଇଗଲେ ଏହି ରୋଗର କୀଟାଣୁ ଶରୀରର ଅନ୍ୟ ଅଙ୍ଗମାନଙ୍କରେ ପ୍ରବେଶ କରି ନାକ, କାନ ଓ ମୁହଁରେ ଘା କରାଏ । ସ୍ତ୍ରୀଲୋକଙ୍କର ପ୍ରଥମେ ଯୋନିରେ କୀଟାଣୁସବୁ ପ୍ରବେଶ କରି ଗର୍ଭାଶୟ ପର୍ଯ୍ୟନ୍ତ ଚାଲିଯାଇ ସେମାନଙ୍କୁ ବାଂଝ କରିଦିଅନ୍ତି । ଯଦି ଅକସ୍ମାତ୍ ଗର୍ଭଧାନ ହୁଏ; ତାହାହେଲେ ସେହି ଗର୍ଭର ସନ୍ତାନ ସେହି ରୋଗ ନେଇ ଜନ୍ମ ହୁଏ ଅଥବା ବିକଳାଙ୍ଗ ହୁଏ ।

ପୂର୍ବ ଲକ୍ଷଣା -

ଦୃଷ୍ଟିତ ଯୋଗିସଂସର୍ଗ ପରଠାରୁ ୧୦/୧୫ ଦିନ ମଧ୍ୟରେ ଏହି ରୋଗ ଲକ୍ଷଣ ଦେଖାଯାଏ । କାହାକୁ ଦିନେ ଦୁଇ ଦିନ ମଧ୍ୟରେ ଏହି ରୋଗ ଆକ୍ରମଣ କରେ । ପ୍ରଥମେ ଏହି ରୋଗର କାଟାଣ୍ଡୁ ମୁତ୍ରନଳୀରେ ପ୍ରବେଶ କରିବା ଦ୍ୱାରା ମୁତ୍ରନଳୀରେ ଜ୍ୱାଳା ହୁଏ, ଘା ହୋଇ ପୂଜ ହୁଏ ଏବଂ ପରିସ୍ରା କରିବା ସମୟରେ ଅସହ୍ୟ ଯନ୍ତ୍ରଣା ହୁଏ । ସ୍ତ୍ରୀଲୋକଙ୍କ ଅପେକ୍ଷା ପୁରୁଷ ଲୋକଙ୍କର ବେଶୀ ଯନ୍ତ୍ରଣା ହୁଏ । କାରଣ ପୁରୁଷ ଲୋକଙ୍କର ମୁତ୍ରନଳୀ ସରୁଥିବାରୁ ଏବଂ ସେଥିରେ ଘା ହୋଇଥିବାରୁ ପରିସ୍ରା କଲାବେଳେ ବେଶୀ ଯନ୍ତ୍ରଣା ହୁଏ । ସ୍ତ୍ରୀଲୋକଙ୍କର ପରିସ୍ରାନଳୀ ମୋଟା ଥିବାରୁ ସେତେ କଷ୍ଟ ହୁଏ ନାହିଁ । ତଳିପେଟ, ଅଣ୍ଟା, ଆଣ୍ଠୁ ଗଣ୍ଠିରେ ବେଦନା ହୁଏ ଏବଂ କେତେକଙ୍କର ଜ୍ୱର ମଧ୍ୟ ହୁଏ । ରାତିରେ ଲିଙ୍ଗୋତ୍ତ୍ରିୟ ଅସ୍ୱାଭାବିକ ଭାବେ ଉଦ୍ଭେଜିତ ହୁଏ । ଏହି ରୋଗ ଆକ୍ରମଣ କଲାମାତ୍ରେ ଚିକିତ୍ସା କଲେ ଶୀଘ୍ର ଭଲ ହୁଏ; କିନ୍ତୁ ଚରିତ୍ରଦୋଷ ଲୋକେ ଜାଣିରଖିବା ଉଚିତ ଯେ, ଲଜ୍ଜାରେ ଏହି ରୋଗକୁ ଯଦି ଛପାଇ ରଖାଯାଏ, ତାହାହେଲେ ରୋଗ ପୁରୁଣା ହୋଇଗଲେ ଅସାଧ୍ୟ ହୋଇପଡ଼େ । ରୋଗ ବେଶୀ ଦିନର ହୋଇଗଲେ ପରିସ୍ରା କଲାବେଳେ ଜ୍ୱାଳା କମିଯାଏ ଏବଂ ପୂଜ ବାହାରିବା ମଧ୍ୟ ବନ୍ଦ ହୋଇଯାଏ । ରୋଗୀ ଭାବେ ଯେ, ସେ ରୋଗମୁକ୍ତ ହେଲା ବୋଲି, କିନ୍ତୁ ପ୍ରକୃତରେ ରୋଗର କାଟାଣ୍ଡୁ ଶରୀର ଭିତରେ ଲୁଚି ରହିଥାନ୍ତି । କେତେ ଲୋକଙ୍କର ମୁତ୍ରନଳୀରେ ପ୍ରୟ ଜମିଯାଇ ପଥର ପରି ଟାଣ ହୋଇଯାଇ ମୁତ୍ରନଳୀ ବନ୍ଦ କରିଦିଏ, ଟୋପା ଟୋପା ପରିସ୍ରା ହୁଏ ବା ଆଦୌ ପରିସ୍ରା ହୋଇପାରେ ନାହିଁ । ଯନ୍ତ୍ର ସାହାଯ୍ୟରେ ପରିସ୍ରା କରାଇବାକୁ ହୁଏ ।

ଚିକିତ୍ସା ପୂର୍ବରୁ -

ଚିକିତ୍ସା କରିବା ପୂର୍ବରୁ ରୋଗୀକୁ ଦୁଇ ତୋଳା ଜଡ଼ାତେଲ ଦୁଧ ସଙ୍ଗେ ଖାଇବାକୁ ଦେଇ ପେଟ ସଫା କରାଇଦେବା ଉଚିତ୍ । ପେଟ ସଫା ହୋଇଗଲା ପରେ ମୁତ୍ରନଳୀ ସଫା କରାଇବା ଉଚିତ୍ । ଦୁଇତୋଳା କବାବଚିନିକୁ ୧୨ ତୋଳା ପାଣିରେ ସିଝାଇ ଅବଶେଷ ଦୁଇତୋଳା ରହିଲେ ଛାଣି ସେହି ପାଣିକୁ ପିଣ୍ଡା କରି ସେଥିରେ ୫/୬ ବୁନ୍ଦା ଚନ୍ଦନତୈଳ ପକାଇ ପିଇଲେ ମୁତ୍ରନଳୀ ସଫା ହୋଇଯାଏ । ଏହିପରି ପ୍ରତିଦିନ ଦୁଇ ତୋଳା କବାବଚିନି କ୍ୱାଥରେ ଚନ୍ଦନତୈଳ ପକାଇ ଦିନକୁ ତିନି ଥର ହିସାବରେ ସାତଦିନ ଖାଇଲେ ଲିଙ୍ଗୋତ୍ତ୍ରିୟର ଘା ଭଲ ହୋଇଯାଏ ।

ଗନେରିଆ ରୋଗୀ ଦେହରେ ସର୍ବାଙ୍ଗରେ ନାରାୟଣୀ ତୈଳ ଲଗାଇ ଅଣ୍ଟା ପାଣିରେ ଗାଧୋଇବା ଉଚିତ୍ । ସର୍ବହେଲେ ଗରମ ପାଣିରେ ଗାଧୋଇବା । ଔଷଧ ଖାଇବା ପୂର୍ବରୁ ଝାଡ଼ା ସଫା କରାଇନେବ । ଔଷଧ ଖାଉଥିବା ସମୟରେ କୋଷ୍ଠବନ୍ଧ ହେଲେ ଗୁଳକନ୍ଦ (ଗୋଲାପ ଫୁଲ) ଦୁଇତୋଳା, ମୁନାକା (ଖଜୁର) ମଞ୍ଜି ବାହାର କରିଦେଇ ସାତଟା ସୌଦ୍ଧ ଅଧତୋଳା ଅଧସେର ପାଣିରେ ସିଝାଇ ଅବଶେଷ ଅଧପାଏ ପାଣି ରହିଲେ ଛାଣି ସେହି କ୍ୱାଥ (ପାଣି) ରାତିରେ ଶୋଇଲା ପୂର୍ବରୁ ପିଇଲେ ସକାଳେ ଝାଡ଼ା ସଫା ହୁଏ । ପରିସ୍ରା ସଫା କରିବାକୁ ପ୍ରତିଦିନ ଦୁଧ ସମଭାଗ ପାଣି

ମିଶାଇ ଭାଙ୍ଗ ପରି ଭାଙ୍ଗି ପିଇଲେ ପରିସ୍ରା ସଫା ହୁଏ ଅଥବା ଗୋଖୁରାକଣ୍ଠା ଦୁଇ ତୋଳା ଅଧ ସେର ପାଣିରେ ସିଝାଇ ଅଧଫାଏ ପାଣି ରହିଲେ ତାକୁ ଛାଣି ସେହି ପାଣି ପିଇବ ଅଥବା ଦୁଇ ତୋଳା ଗୋଖୁରାକଣ୍ଠାକୁ ରାତିରେ ପାଣିରେ ବତୁରାଇ ସକାଳେ ଛାଣି ସେହି ପାଣି ପିଇଲେ ପରିସ୍ରା ସଫା ହୋଇ ମୂତ୍ରନଳୀ କ୍ୱାଳା ମୂତ୍ରକୃଚ୍ଛ ଭଲ ହୁଏ । ମୂତ୍ରକୃଚ୍ଛ ନାଶକ ଦ୍ରବ୍ୟ ମଧ୍ୟରେ ଗୋଖୁରାକଣ୍ଠା ଶ୍ରେଷ୍ଠ (ଚରକ) । ଗନେରିଆ ରୋଗର ଔଷଧ ଖାଉଥିବା ସମୟରେ ପ୍ରତିଦିନ ଉପରୋକ୍ତମତେ ଗୋଖୁରା ପାଣି ପିଉଥିବା ଉଚିତ୍ ।

ଚିକିତ୍ସା -

- ୧) ବର କ୍ଷୀର ୨୫ ଟୋପା ରୁ ୪୦ ଟୋପା ପର୍ଯ୍ୟନ୍ତ ପାଟିଲା କଦଳୀ ଭିତରେ ପୁରାଇ ଅଥବା ଅଧତୋଳା ଚିନି ଉପରେ ପକାଇ ଅନ୍ଧତଃ ୧୫ ଦିନ ଖାଇଲେ ଗନେରିଆ ରୋଗ ଭଲ ହୁଏ ।
- ୨) ଉମାଶଙ୍କର ରସ - ନିଶ୍ଚନ୍ଦ୍ର ଅଳ୍ପ ଭସ୍ମ ଦୁଇ ତୋଳା, ରସସିନ୍ଦୂର ଦୁଇ ତୋଳା, ମୟୂରଗିରା ଭସ୍ମ ସୁକି ଓଜନ ଏହି ଚିନି ପଦାର୍ଥକୁ ଏକତ୍ର କରି ହଳଦୀ ରସରେ ଏକ ସପ୍ତାହ ଭାବନା ଦେଇ ମର୍ଦ୍ଦନ କରିବ । ତା'ପରେ ଅଁଳା ରସରେ ଏକ ସପ୍ତାହ ଭାବନା ଦେଇ ମର୍ଦ୍ଦନ କରି ଦୁଇ ରତି ହିସାବରେ ବଟିକା କରି ଶିଶିରେ ରଖିବ ।

ମାତ୍ରା - ସକାଳେ ଗୋଟିଏ ବଟିକା ଏବଂ ସନ୍ଧ୍ୟାରେ ଗୋଟିଏ ବଟିକା । ଅନୁପାନ - ପାନପତ୍ର ରସ, ବାସଙ୍ଗ ପତ୍ର ରସ, ମହୁ, ତ୍ରିଫଳା, ମିଶ୍ରି ଅଥବା ରାଶି ତେଲ - ଏଥି ମଧ୍ୟରୁ ଯେକୌଣସି ଗୋଟିଏ ଅନୁପାନରେ ଖାଇବ । ଏହି ରସାୟନ ଗନେରିଆ, ତାକୁ ବେଦନାଯୁକ୍ତ ମୂତ୍ରକ୍ୱାଳା ସହିତ ପୂର୍ଣ୍ଣ ଓ ରକ୍ତ ନିର୍ଗମ ସମସ୍ତ ଉପଦ୍ରବକୁ ଦୂର କରେ । ବଟିକା ଖାଇଲା ପରେ ଚାରିତୋଳା ରାଶି ତେଲ ଖାଇଲେ ବାନ୍ଧି ହୁଏ ନାହିଁ । ଦୁଇ ଚାରି ଘଣ୍ଟାରେ ତାକୁ କ୍ୱାଳା ଶାନ୍ତ ହୁଏ । ଏହି ଔଷଧକୁ ଅଁଳା ରସରେ ଯେତେ ଭାବନା ଦେବ, ଏହା ସେତିକି ସୌମ୍ୟ ଓ ଗୁଣକାରୀ ହୁଏ । ଔଷଧ ଖାଇବାର ୪ ଘଣ୍ଟା ପରେ ଦୁଧ ଖାଇବ । ଔଷଧ ସେବନ ସମୟରେ କେବଳ ଦୁଧ ଖାଉଥିବ, ପାଣି ପିଇବ ନାହିଁ । ନିତାନ୍ତ ଆବଶ୍ୟକ ହେଲେ ଗରମ ପାଣି ଥଣ୍ଡା କରି ଅଳ୍ପ ପିଇବ ।

- ୩) ଲୋବାନକୁ ଗୁଣ୍ଡ କରି କନାରେ ଛାଣି ସେଥିରେ ଅସଳା ଚନ୍ଦନ ତୈଳ ଏପରି ମିଶାଇବ, ଯେପରି ବଟିକା ଡିଆରି ହୋଇପାରିବ । ତା'ପରେ ଏକଅଣି ଓଜନର ବଟିକା କରି ଶିଶିରେ ରଖିବ । ଗୋଟିଏ ବଟିକାକୁ କାଠସୁଲ ଅଥବା ଚକଟା ହୋଇଥିବା ଅଟା ଭିତରେ ପୁରାଇ କଞ୍ଚାଦୁଧ ସଙ୍ଗେ ଗିଳିଦେବ ଏବଂ ତାଉପରେ କଞ୍ଚାଦୁଧ ପିଇବ । ଏହିପରି ସକାଳେ ଓ ସନ୍ଧ୍ୟାରେ ଦୁଇଟି ବଟିକା ଖାଇବ । ରୋଗ ଭୟଙ୍କର ହୋଇଥିଲେ ଦିନକୁ ତିନି ଥର

ସକାଳ, ମଧ୍ୟାହ୍ନ ଓ ସନ୍ଧ୍ୟାରେ ଖାଇବ । ଏହା ଦିନକେ ପରିସ୍ରା କ୍ୱାଳା ବନ୍ଦ ହୋଇଯିବ । ତିନି ଚାରି ଦିନରେ ପୁଣ୍ୟ ପଡ଼ିବା ବନ୍ଦ ହୋଇଯିବ । କୌଣସି କୌଣସି ରୋଗୀ ଏକା ଦିନକେ ତିନି ପାନରେ ଭଲ ହୋଇଯାନ୍ତି । ରୋଗମୁକ୍ତ ହେବାପର୍ଯ୍ୟନ୍ତ ଖାଇବ । ଔଷଧ ଖାଇଥିବା ଦିନରେ ଲୁଣ ଖାଇବ ନାହିଁ । ଲୋବାନ - ସାମ୍ରାଣୀ ।

୪) ଫିଟିକିରି ଖଇ ସୁକି ଓଜନ, ଗେରୁ ଦୁଇ ଅଣି ଓଜନ, ମିଶ୍ରି ଅଧତୋଳା ଏକତ୍ର ମିଶାଇ ଖାଇ କଞ୍ଚା ଗାଈଦୁଧ ପିଇବ । ଏହିପରି ୧୫/୨୦ ଦିନ ଖାଇଲେ ରୋଗମୁକ୍ତ ହେବ । ଫିଟିକିରିକୁ ଚୂର୍ଣ୍ଣ କରି ଲୁହା କରଚୁଲିରେ ରଖି ରତ୍ନନିଆଁ ଉପରେ ରଖିଲେ ସେ ଖଇପରି ଫୁଲିଯିବ । ଏହାକୁ ଫିଟିକିରି ଖଇ କହନ୍ତି ।

୫) କବାବତିନି ଦୁଇତୋଳା, ରେବନ୍ଦ ତିନି ଏକତୋଳା, କଲମି ସୋରା ଦେଢ଼ତୋଳା, କଞ୍ଚା ଫିଟିକିରି ଏକ ତୋଳା, ଗୁଜୁରାତି ଦାନା ଏକତୋଳା - ଏ ସମସ୍ତର ଚୂର୍ଣ୍ଣ ଏକତ୍ର କରି ଶିଶିରେ ରଖିବ ।

ମାତ୍ରା - ସୁକି ଓଜନ ଦିନକୁ ୬ଥର, ପ୍ରତି ଦୁଇ ଘଣ୍ଟାରେ ଥରେ ।

ଅନୁପାନ - ଦୁଧ ସମଭାଗ ପାଣି ଏକତ୍ର ଭାଙ୍ଗି ପରି ଭାଙ୍ଗି ଔଷଧ ଖାଇଲା ପରେ ପିଇବ ।

୬) କଳଦା ମଞ୍ଜାରସ ଅତ୍ୟନ୍ତ ୧୧ ଦିନ ପିଇଲେ ପରିସ୍ରା ସଫା ହୋଇ ଗନେରିଆ ରୋଗ ଭଲ ହୁଏ । ପ୍ରତିଦିନ ରସ ବାହାର କରି ପିଇବ । ଏହି ରସରେ ପ୍ରଦର, ଉପଦଂଶ, କଲେରାର କାଟାଣୁ, ସାପବିଷ ମଧ୍ୟ ନଷ୍ଟ ହୁଏ ।

ମାତ୍ରା - ରସ ତିନି ତୋଳା, ଦିନକୁ ୩ ଥର ।

୭) ବାଲଶିମୂଳୀ କନ୍ଦାକୁ ଚିକିଟିକି କରି କାଟି ଶୁଖାଇ ଚୂର୍ଣ୍ଣ କରି କନାରେ ଛାଣି ସମଭାଗ ମିଶ୍ରି ମିଶାଇ ଶିଶିରେ ରଖିବ । ଏହି ଚୂର୍ଣ୍ଣରୁ ଏକ ତୋଳା ସକାଳେ ଏବଂ ଏକ ତୋଳା ସନ୍ଧ୍ୟାରେ ଖାଇ ପାଣି ବା ଦୁଧ ପିଇବ । ଏହିପରି ଏକ ମାସ ଖାଇଲେ ଗନେରିଆ ରୋଗ ତ ନିଶ୍ଚୟ ଭଲ ହେବ, ତା ସଙ୍ଗେ ସଙ୍ଗେ ରକ୍ତ ପରିଷ୍କାର ହେବ ଏବଂ ବଳବୀର୍ଯ୍ୟ ବୃଦ୍ଧି ହେବ । (ପରୀକ୍ଷିତ)

୮) ଲଙ୍କାକାଳ କ୍ଷୀର ଅଧତୋଳା, ସୁକି ଓଜନ ଧଳା ଖଇରଚୂର୍ଣ୍ଣ ଏକତ୍ର ମିଶାଇ ସକାଳେ ଖାଲି ପେଟରେ ଖାଇବ । ଦିନକୁ ଏକ ପାନ କରି ତିନି ଦିନ ଖାଇଲେ ଗନେରିଆ ରୋଗ ନିଶ୍ଚୟ ନଷ୍ଟ ହେବ ।

୯) ରସକର୍ପୂର ଏକ ଭାଗ, ଶ୍ୱେତ ଅରଖଛାଲି ଚୂର୍ଣ୍ଣ ଚାରି ଭାଗ ଏକତ୍ର ଆଠ ଘଣ୍ଟା ଖଇରେ ମର୍ଦ୍ଦନ କରି ଦୁଇ ରତି ହିସାବରେ ବଟିକା କରିବ । ଏହାର ନାମ 'ଅମୃତ କଞ୍ଚବଟି' ।

ସକାଳେ ଗୋଟିଏ ବଟିକା ଓ ସନ୍ଧ୍ୟାରେ ଗୋଟିଏ ବଟିକା ଖାଇବ । ଅଟାକୁ ଚକଟି ଗୋଟିଏ ଖୋଳ ପରି କରି ତା ଭିତରେ ବଟିକା ପୁରାଇ ଗିଳିଦେବ, ଚୋବାଇବ ନାହିଁ । ୩ ଦିନରେ ୬ଟି ବଟିକା ଖାଇଲେ ରୋଗମୁକ୍ତ ହେବ ।

ପଥ - କେବଳ ଦୁଧ ଅଥବା ଦୁଧଭାତ, ଦୁଧ, ରୁଟି, ଚିନି, ଘିଅ ।

ଅପଥ୍ୟ - ଲଙ୍କାମରିଚ, ଖଟା, ଲୁଣ, ଶାଗ, କଖାରୁ, କଲରା, କାକୁଡ଼ି, ତରଭୁଜ ଖାଇବ ନାହିଁ । ସ୍ତ୍ରୀ ସହବାସ ତ୍ୟାଗ କରିବ ।

ଗନେରିଆ ରୋଗରେ ପିତକାରୀ -

ଗନେରିଆ ରୋଗରେ ଉପରୋକ୍ତ ଔଷଧ ଖାଉଥିବା ସମୟରେ ନିମ୍ନଲିଖିତ କ୍ୱାଥରେ ମୂତ୍ରନଳୀରେ ପିତକାରୀ ଦେବ ।

ନିମ୍ବପତ୍ର, ତେନ୍ତୁଳି ପତ୍ର, ଲେମ୍ବୁ ପତ୍ର, ମଞ୍ଜୁଆତି ପତ୍ର ପ୍ରତ୍ୟେକରୁ ଦୁଇ ତୋଳା ଲେଖାଏଁ ନେଇ ଏକ ସେର ପାଣିରେ ସିଝାଇ ଅଧସେର ପାଣି ରହିଲେ ଛାଣି ମୂତ୍ରନଳୀରେ ପିତକାରୀ ଦିନକୁ ୩ଥର ଦେବ ।

ପରିସ୍ରା ବନ୍ଦ ହୋଇଗଲେ -

- ୧) ପରିସ୍ରା ବନ୍ଦ ହୋଇଗଲେ କାକୁଡ଼ିମଞ୍ଜି ଏକତୋଳା, କବାବଟିନି ଏକ ତୋଳା, ଯବକ୍ଷାର ଦୁଇ ତୋଳା ଏକତ୍ର ମୁଡ଼ି ପାଣିର ଅଭାବେ କେବଳ ପାଣିରେ ବାଟି ତଳିପେଟରେ ଲେପ ଦେଲେ ଅଧଘଣ୍ଟାକ ଭିତରେ ପରିସ୍ରା ହୋଇଯିବ । (ବହୁ ପରୀକ୍ଷିତ)
- ୨) ମୁଷାଳଣ୍ଡି ଦୁଇ ତୋଳା, ଯବକ୍ଷାର ଏକ ତୋଳା ପାଣିରେ ବାଟି ଅଳ୍ପ ଉଷ୍ଣମ କରି ତଳିପେଟରେ ନାଭି ତଳକୁ ଲେପ ଦେଲେ ପରିସ୍ରା ହେବ ।
- ୩) ଗେଣ୍ଡୁ ପତ୍ରକୁ ପାଣିରେ ବାଟି ଛାଣି ମିଶ୍ରି ମିଶାଇ ପିଇଲେ ପରିସ୍ରା ହୁଏ ।
- ୪) ସାମାନ୍ୟ କର୍ପୂରକୁ ଲିଙ୍ଗ ନଳି ଭିତରେ ପୁରାଇଲେ ପରିସ୍ରା ହୁଏ ।
- ୫) ଏକ ରତି ବା ଦୁଇରତି କର୍ପୂର ଖାଇଲେ ପରିସ୍ରା ହୁଏ ।

ଉପଦଂଶ (ସିଫିଲିସ)

ପ୍ରାଚୀନ ଆୟୁର୍ବେଦ ଗ୍ରନ୍ଥମାନଙ୍କରେ ଏହି ରୋଗର ନିଦାନ ନାହିଁ । ଇଂରେଜମାନେ ଆମ ଭାରତ ବର୍ଷକୁ ଆସିବା ପୂର୍ବରୁ ଏହି ରୋଗ ଆମ ଦେଶରେ ନଥିଲା । ସେହିମାନଙ୍କ ଠାରୁ ଏହି ରୋଗ ଆସିଥିବାରୁ ଏହାକୁ ଫିରିଙ୍ଗି ରୋଗ କହନ୍ତି । ଏହି ରୋଗ ଦୁଇ ପ୍ରକାର, ଆଗନ୍ତୁକ ଓ ବଂଶଜ । ଏହି ରୋଗରେ ଆକ୍ରାନ୍ତ ହୋଇଥିବା ନରନାରୀଙ୍କ ସଂସର୍ଗରେ ରୋଗର କାରାଣ ଶରୀରରେ ପ୍ରବେଶ

କରେ । ଦେଶରେ ବେଶ୍ୟାବୃତ୍ତି ଏବଂ ବ୍ୟଭିଚାର ବଢ଼ିବା ସଂଗେ ସଂଗେ ଏହି ରୋଗ ବ୍ୟାପକ ଭାବରେ ଦେଖାଯାଉଛି । ରୋଗର ପ୍ରଥମ ଅବସ୍ଥାରୁ ଚିକିତ୍ସା ନ କଲେ ଏବଂ ରୋଗ ଭୋଗୁଥିବା ସମୟରେ ମୈଥୁନ କଲେ ନିଜର ସନ୍ତାନ ଓ ସନ୍ତତିମାନଙ୍କୁ ଏହି ରୋଗ ଆକ୍ରମଣ କରେ । ଏହିପରି ବଂଶଜ ହୋଇଯାଏ । ଯେଉଁମାନେ କ୍ଷଣିକ ସୁଖ ପାଇଁ ବେଶ୍ୟା ଗମନ କରନ୍ତି ଏବଂ ଏହି ରୋଗର କୀଟାଣୁ ନିଜର ସ୍ତ୍ରୀ ଦେହରେ ଛାଡ଼ି ଦିଅନ୍ତି, ସେମାନେ ଭାବିବା ଉଚିତ୍ ଯେ କ୍ଷଣିକ ସୁଖ ପାଇଁ ସେମାନେ ନିଜର ସର୍ବନାଶ କରିବା ସଂଗେ ସଂଗେ ନିଜର ସ୍ତ୍ରୀ, ସନ୍ତାନ ସନ୍ତତି, ଏହିପରି ଦଶ ଏବଂ ଦେଶର ସର୍ବନାଶ କରୁଛନ୍ତି । ଏହି ରୋଗର କୀଟାଣୁ ଏତେ ମାରାତ୍ମକ ଯେ ପ୍ରଥମେ ଲିଙ୍ଗେହିୟରେ ଏହି କୀଟାଣୁ ପ୍ରବେଶ କରି କ୍ରମଶଃ ସମସ୍ତ ଶରୀରରେ ବିସ୍ଫୋଟକ, ସହିବାତ, ଆଣ୍ଡୁଗଣ୍ଡିବାତ ପ୍ରଭୃତି ଉକ୍ତ ରୋଗ ଜାତ କରାଏ । ରୋଗ ବହୁତ ଦିନର ହୋଇଗଲେ ଏହି କୀଟାଣୁ କ୍ରମଶଃ ଜ୍ଞାନେହିୟମାନଙ୍କରେ ପ୍ରବେଶ କରି କାହାକୁ ଅନ୍ଧ କରିଦିଏ, କାହାର ନାକ ବସିଯାଏ, କାହାର କାନ ଓ ଜିଭ ଛିଣ୍ଡିଯାଏ ଏବଂ କୋଷ୍ଠ ରୋଗ ମଧ୍ୟ ହୋଇଯାଏ । ଏହି ନାରକାୟ ରୋଗ ଆକ୍ରମଣ କଲାମାତ୍ରେ ଚିକିତ୍ସା କରିବା ଉଚିତ୍ । କେତେକ ଲୋକ ଲଜ୍ୟାରେ ରୋଗକୁ ଛପାଇ ରଖନ୍ତି । ଶେଷକୁ ଅବସ୍ଥା ଏପରି ହୁଏ ଯେ ପୁରୁଷାଙ୍ଗ ନଷ୍ଟ ହୋଇଯାଏ । ଜୟପୁରରେ ଗୋଟିଏ ଯୁବକ ଆତ୍ମହତ୍ୟା କଲା । ଡାକ୍ତର ମାଜନାରେ ଦେଖାଗଲା ଯେ ତାର ଲିଙ୍ଗରେ ଘା ହୋଇ ଯୋକ ପଡ଼ି ଲିଙ୍ଗକୁ ଛିଣ୍ଡାଇ ଦେଇଛି । ଯୁବକମାନଙ୍କୁ ମୋର ଅନୁରୋଧ କ୍ଷଣିକ ସୁଖ ଆଶାରେ ବେଶ୍ୟା ବା ନଷ୍ଟ ସ୍ତ୍ରୀ ସହିତ ମୈଥୁନ କରିବା ପୂର୍ବରୁ ଉପରୋକ୍ତ ଯୁବକଟିର ଦୁର୍ଦ୍ଦଶା ଥରେ ମନେ ପକାନ୍ତୁ ।

ଚିକିତ୍ସା -

ଚିକିତ୍ସା କରିବା ପୂର୍ବରୁ ରୋଗୀକୁ ଝାଡ଼ା ଔଷଧ ଦେଇ ପେଟ ସଫା କରାଇବ । ଉପଦଂଶ ଗୋଟିଏ ଗରମା ବେମାରୀ ବୋଲି ଶୀତଳ ଚିକିତ୍ସା କରିବ ନାହିଁ । ଶୀତଳ ଚିକିତ୍ସା କଲେ ଆଣ୍ଡୁଗଣ୍ଡି ରୋଗ ହୋଇ ରୋଗ ଭୟଙ୍କର ହୋଇଯାଏ । ନିମ୍ନ ପତ୍ରକୁ ପାଣିରେ ପୁଟାଇ ସେହି ପାଣିରେ ଘା' ଧୋଇବ । ତା'ପରେ ତ୍ରିଫଳା ଭସ୍ମରେ ମହୁ ମିଶାଇ ଘା' ଉପରେ ଲଗାଇବ ଅଥବା ଡାଲିମ୍ବ ଛାଲି ଶୁଖାଇ ଗୁଣ୍ଡ କରି କନାରେ ଛାଣି ସେହି ଗୁଣ୍ଡ ପକାଇବ । ତା'ପରେ ନିମ୍ବୁଲିଖୁତ ଔଷଧ ମଧ୍ୟରୁ ଯେକୌଣସି ଔଷଧ ଖାଇବ ।

- ୧) ଇଠାଫଳ (ମଞ୍ଜି ପକାଇଦେଇ) ଶୁଖାଇ ଚୂର୍ଣ୍ଣ କରି ପାଣିରେ ମର୍ଦ୍ଦନ କରି ବିରି ପରି ବଟିକା କରିବ । ଗୋଟିଏ ବଟିକା ସକାଳେ ଖାଲି ପେଟରେ ଅଧାପାଆ ସଦ୍ୟ ଦହି ସହିତ ଖାଇବ । ଏହିପରି ୧୦/୧୫ ଦିନ ଖାଇଲେ ରୋଗମୁକ୍ତ ହେବ । ଉପଦଂଶ ରୋଗରେ ଦହି ଖାଇବା ନିଷେଧ । ସେଥିପାଇଁ ଔଷଧ ସାଙ୍ଗରେ କେବଳ ଅଧାପାଆ ଦହି ଖାଇବ, ଅନ୍ୟ ସମୟରେ ଖାଇବ ନାହିଁ । ଖଟା, ଲଙ୍କାମରିଚ, ଲୁଣ ଖାଇବ ନାହିଁ । ଯଦି ବିନା ଲୁଣରେ ଖାଇ ନ ହେବ, ତେବେ ସାମାନ୍ୟ ସୈନ୍ଧବ ଲବଣ ଖାଇପାର, କିନ୍ତୁ ଆଦୌ ଲୁଣ ନ ଖାଇଲେ ଶୀଘ୍ର

ରୋଗ ମୁକ୍ତ ହେବ । ଇଠାଫଳ ଯାହାକୁ ପାଣିରେ ଘଷିଲେ ସାବୁନ ପରି ଫେଣ ବାହାରେ ।

୨) ଭୃଙ୍ଗକଦମ୍ବ ରୂର୍ଷ ଏବଂ ଗୁଳୁଚି ରୂର୍ଷ ସମତାଗ ଏକତ୍ର ଶିଖିରେ ରଖିବ । ଏହି ରୂର୍ଷରୁ ସୁକି ଓଜନ ସକାଳେ ଓ ସୁକି ଓଜନ ସନ୍ଧ୍ୟାରେ ମହୁ ସହିତ ଖାଇବ । ଅନ୍ତତଃ ୧୫ ଦିନ ଖାଇବ ।

୩) ପୋଚଳ ପତ୍ର, ନିମ୍ବଛାଳି, ତ୍ରିଫଳା, ଗୁଳୁଚି ପ୍ରତ୍ୟେକରୁ ଅଧତୋଳା ହିସାବରେ ନେଇ ଅଧସେର ପାଣିରେ ମାଟିହାଣ୍ଡିରେ ସିଝାଇ ଅଧପାଆ ରହିଲେ ଛାଣି ପିଇବ । ପ୍ରତିଦିନ ଉପରୋକ୍ତ କ୍ୱାଥ ତିଆରି କରି ଅନ୍ତତଃ ୧୫ ଦିନ ଖାଇବ ।

୪) ଅଗରାଚେରର ଚୋପା ୫ ତୋଳା, ଜାଇଫଳ, ଜାଇପତ୍ରି, ଲବଙ୍ଗ, ଅଳେଇଚ, ଗୋଲମରିଚ ପ୍ରତ୍ୟେକରୁ ଅଧତୋଳା ଏକତ୍ର ବାଟି ଛୋଟ ଅଁଳାକୋଳି ପରି ବଟିକା କରିବ । ସକାଳେ ଗୋଟିଏ ଏବଂ ସନ୍ଧ୍ୟାରେ ଗୋଟିଏ ବଟିକା ଖାଇବ । ଏହିପରି ସାତଦିନ ଖାଇଲେ ରୋଗମୁକ୍ତ ହେବ । ମାଛ, ମାଂସ, ଖଟା, ଲଙ୍କାମରିଚ ଖାଇବ ନାହିଁ ।

୫) ରସକର୍ପୂର ଏକ ଭାଗ, ଶ୍ୱେତ ଅରଖ ଛାଳି ରୂର୍ଷ ଚାରି ଭାଗ ଏକତ୍ର ଆଠ ଘଣ୍ଟା ଖଲରେ ମର୍ଦ୍ଦନ କରି ଦୁଇ ରତି ହିସାବରେ ବଟିକା କରିବ । ଏହାର ନାମ 'ଅମୃତ କଞ୍ଚବଟି' । ସକାଳେ ଗୋଟିଏ ବଟିକା ଓ ସନ୍ଧ୍ୟାରେ ଗୋଟିଏ ବଟିକା ଅଟାକୁ ଚକଟି ଗୋଟିଏ ଖୋଳ ପରି କରି ବଟିକା ତା ଭିତରେ ପୁରାଇ ଗିଳିଦେବ ମାତ୍ର ଚୋବାଇବ ନାହିଁ । ଏହିପରି ତିନି ଦିନରେ ୬ଟି ବଟିକା ଖାଇଲେ ରୋଗମୁକ୍ତ ହେବ ।

ପଥ - କେବଳ ଦୁଧ ଅଥବା ଦୁଧଭାତ, ଦୁଧ ରୁଟି, ମୁଗ ବା କାନ୍ଦୁଳ, ଢାଳି, ଚିନି, ଘିଅ ।

ଅପଥ୍ୟ - ଲଙ୍କାମରିଚ, ଖଟା, ଲୁଣ, ଶାଗ, କଖାରୁ, କଲରା, କାକୁଡ଼ି, ତରଭୁଜ, ଖାଇବ ନାହିଁ । ସ୍ତ୍ରୀ ସମ୍ବୋଗ ତ୍ୟାଗ କରିବ ।

୬) ଅଗରା ଚେରର ଚୋପା ଅଧତୋଳା ବାଟି ସେଥିରେ ଗୁଆ ଘିଅ ଅଧତୋଳା ମିଶାଇ ଅନ୍ତତଃ ୧୧ ଦିନ ଖାଇଲେ ରୋଗମୁକ୍ତ ହେବ । କ୍ଷତ ଜାଗାକୁ ନିମ୍ବପତ୍ରପୁଟା ପାଣିରେ ଧୋଇ ଅଗରାକ୍ଷାର ଲଗାଇବ । (ପରୀକ୍ଷିତ)

ଅଗରା - ଓଡ଼ିଶାମାରା; ସଂସ୍କୃତ - ସ୍ୱର୍ଣ୍ଣକ୍ଷାରିଣୀ, ଶୁଗାଳକଣ୍ଠକ, ବଙ୍ଗଳା - ଶୀଥାଳକାଣ୍ଡା, ହିନ୍ଦୀ - ସତ୍ୟାନାସୀ, ଭାରତଲକ; ତେଲୁଗୁ - ବ୍ରହ୍ମଚଣ୍ଡୀ ଚେରୁ ।

ନପୁଂସକତା

ଅଳ୍ପ ବୟସରେ ମୈଥୁନ, ହସ୍ତମୈଥୁନ, ଗୁଦା ମୈଥୁନ, ଅଯୋନିମୈଥୁନ ଏବଂ ଅତି ମୈଥୁନ ଦ୍ୱାରା ବଳବୀର୍ଯ୍ୟ ହାନ ହୋଇ ଲୋକ ନପୁଂସକ ହୋଇଯାଆନ୍ତି । ବୀର୍ଯ୍ୟ ହେଉଛି ମନୁଷ୍ୟର

ଜୀବନ । ଏହାର ଅପବ୍ୟବହାରରେ ମନୁଷ୍ୟର ଜୀବନ ଦୁଃଖମୟ ହୋଇଯାଏ । ବିବାହ ପୂର୍ବରୁ ଏହି ପରି ଅବାଞ୍ଛିତ କାର୍ଯ୍ୟରେ ଲିପ୍ତ ହୋଇ ବିବାହ ପରେ ନିଜର ସ୍ତ୍ରୀ ସହିତ ସହବାସ କରିବାକୁ ଅସମର୍ଥ ହୋଇ ସେହି ଅପରିଶୀମଦର୍ଶିତା ଯୋଗୁ ଭୋଗୁଥିବା ଦୁର୍ଦ୍ଦଶାରୁ ମୁକ୍ତି ପାଇବା ପାଇଁ କେତେକ ଯୁବକ ମୋ ପାଖକୁ ଚିଠି ଲେଖିଛନ୍ତି ।

ଚିକିତ୍ସା ପୂର୍ବରୁ -

ଏହି ରୋଗର ଔଷଧ ଖାଇବା ପୂର୍ବରୁ ବମନ ବିରୋଧନ କରି ପ୍ରଥମେ ପେଟ ସଫା କରାଇବ । ଯେଉଁ ଯେଉଁ ଅପକର୍ମରୁ ଏହି ରୋଗ ହୋଇଛି, ତାକୁ ତ୍ୟାଗ କରିବାକୁ ହେବ । ଏପରିକି ନିଜର ସ୍ତ୍ରୀକୁ ସୁଦ୍ଧା ସ୍ପର୍ଶ କରିବାକୁ ହେବ ନାହିଁ ।

ଚିକିତ୍ସା -

୧) ଭୁଇଁ କଖାରୁକୁ ଚିକିତ୍ସିକି କରି କାଟି ଖରାରେ ଶୁଖାଇ ଚୂର୍ଣ୍ଣ କରି କନାରେ ଛାଣି ଗୋଟିଏ ମାଟି ପଲମରେ ରଖି ଉଦମ୍ଭର ବା ଡ୍ରିମିରି ଚେରର ପାଣିରେ ସାତ ଥର ଭାବନା ଦେଇ ଶୁଖାଇ ଶିଶିରେ ରଖିବ । ଏହି ଚୂର୍ଣ୍ଣରୁ ଏକତୋଳା ସକାଳେ ଖାଲି ପେଟରେ ଖାଇ ତା' ଉପରେ ଗାଈଦୁଧ ଏକପାଆ ପିଇବ । ଏହିପରି ୪୦ ଦିନ ଖାଇଲେ ରୋଗମୁକ୍ତ ହୋଇ ମୈଥୁନ କରିବାକୁ ସମର୍ଥ ହେବ ।

ଡ୍ରିମିରି ଚେରର ରସ - ମାଟି ଭିତରେ ଥିବା ଏକ ଲକ୍ଷ ମୋଟ ଚେରକୁ କାଟି ଯେଉଁ ଚେର ଗଛ ଦେହରେ ଲାଗିଥିବ, ତା ମୁହଁରେ ଗୋଟିଏ ମୋଟା ମୁହଁର ଶିଶି ରଖି କନା ଗୁଡ଼ାଇ ଦେବ, ଯେପରି କି ଶିଶି ଭିତରକୁ ମାଟି ନଯାଏ । ସୂର୍ଯ୍ୟ ଅସ୍ତ ପୂର୍ବରୁ ଉପରୋକ୍ତ ଭାବରେ ଶିଶି ରଖି ତା ପରଦିନ ଶିଶି କାଢ଼ିବ । ସେହି ପାଣିରେ ଭୁଇଁ କଖାରୁ ଚୂର୍ଣ୍ଣକୁ ଭାବନା ଦେବ ।

ଭାବନା - ଚୂର୍ଣ୍ଣ ଯେପରି ଓଦା ହୋଇଯିବ, ସେତିକି ଡ୍ରିମିରି ପାଣି ଦେଇ ଖରାରେ ଶୁଖାଇବ । ଏହା ଏକ ଭାବନା ହେଲା । ଏହିପରି ପ୍ରତିଦିନ ସେହି ଚୂର୍ଣ୍ଣରେ ଡ୍ରିମିରି ପାଣି ମିଶାଇ ଶୁଖାଇବ । ଏହିପରି ସାତ ଦିନ ଭାବନା ଦେବ ।

୨) ଅଶ୍ୱଗନ୍ଧା, ବୃକ୍ୱଦାରକ ଚେର ଚୂର୍ଣ୍ଣ ସମତାଗ ଏକତ୍ର କରି ଶିଶିରେ ରଖିବ । ଏହି ଚୂର୍ଣ୍ଣରୁ ଏକ ତୋଳା ଓ ସେଥିରେ ଏକତୋଳା ମିଶ୍ରି ମିଶାଇ ଗରମ ଦୁଧ ସହିତ ପିଇବ । ଅନ୍ତତଃ ଦୁଇ ମାସ ଏହି ଔଷଧ ଖାଇଲେ ନପୁଂସକତା ନଷ୍ଟ ହୁଏ ଓ କାମଶକ୍ତି ବୃଦ୍ଧି ପାଏ ।

୩) ବିରିକୁ ପାଣିରେ ବତୁରାଇ ଚୋପା ବାହାର କରି ଦେଇ ଶୁଖାଇ ଗୁଣ୍ଡ କରି ଗୁଆଁଥିରେ ଭାଜି ଶିଶିରେ ରଖିବ । ପ୍ରତିଦିନ ସକାଳେ ଦୁଇ ତୋଳା ବିରି ଚୂନାକୁ ଦୁଧରେ କ୍ଷାରି ତିଆରି କରି ମିଶ୍ରି ମିଶାଇ ଖାଇବ । ଯେତିକି ଜୀର୍ଣ୍ଣ କରି ପାରିବ, ସେହି ଅନୁସାରେ ମାତ୍ରା ବଢ଼ାଇବ । ଅନ୍ତତଃ ୪୦ ଦିନ ଖାଇଲେ ବଳ - ବୀର୍ଯ୍ୟ ବୃଦ୍ଧି ହୁଏ । ପ୍ରତିଦିନ ଖାଇ ପାରିଲେ ଏହା

ଅଭୂତ ଗୁଣ ଜାଣି ପାରିବ । ଆୟୁର୍ବେଦରେ ଲେଖାଅଛି -

“ଭୂକ୍ତା ସଖେ କୁରୁତେ ତରୁଣା ଶତ ମୈଥୁନଂ ପୁରୁଷ ।”

ପ୍ରତିଦିନ ଅଭ୍ୟାସ କରି ଖାଇଲେ ମୈଥୁନ ଶକ୍ତି ଏବଂ ବଳବୀର୍ଯ୍ୟ ବୃଦ୍ଧି ହୁଏ । ପ୍ରତିଦିନ ବେଶି ପଇସା ଖର୍ଚ୍ଚ କରି ବଜାରରୁ ଜଳଖିଆ ବା ଘରେ ତିଆରି ହୋଇଥିବା ଅନ୍ୟ ଜଳଖିଆ ଖାଇବା ଅପେକ୍ଷା ଏହାକୁ ଖାଇଲେ ଅଳ୍ପ ଖର୍ଚ୍ଚ ହେବ ଏବଂ ବଳବୀର୍ଯ୍ୟ ଜନକ ପଦାର୍ଥ ଖାଇବ ।

୪) ବିରିଅଟା (ବିରିକୁ ବତୁରାଇ ଚୋପା ଛଡ଼ାଇ ଶୁଖାଇ ଗୁଣ୍ଡ କରିବ) ଏକ ତୋଳାକୁ ଏକ ତୋଳା ଗୁଆ ଘିଅରେ ଭାଜି ଥଣ୍ଡା କରି ଅଧତୋଳା ମହୁ ମିଶାଇ ପ୍ରତିଦିନ ଖାଇବ । ଏହିପରି ୬ମାସ ଖାଇଲେ ନପୁଂସକତା ନଷ୍ଟ ହୋଇଯାଏ ଓ ବଳବୀର୍ଯ୍ୟ ବୃଦ୍ଧି ହୋଇ ମୈଥୁନ ଶକ୍ତି ବୃଦ୍ଧି କରେ ।

୫) କଳଡ଼ାଶୁଙ୍ଗା ଚୂର୍ଣ୍ଣ ଏକ ତୋଳା ଦୁଧ ସଙ୍ଗେ ପ୍ରତିଦିନ ସକାଳେ ଖାଲିପେଟରେ ଖାଇବ । ଏହିପରି ତିନି ମାସ ଖାଇଲେ ନପୁଂସକତା ନଷ୍ଟ ହୋଇ ମୈଥୁନ ଶକ୍ତି ବଢ଼େ ।

୬) ବାଇଡ଼କ ମଞ୍ଜିକୁ ଦୁଧରେ ସିଝାଇ ଚୋପା ବାହାର କରିଦେଇ ଛାଇରେ ଶୁଖାଇ ଚୂର୍ଣ୍ଣ କରିବ । ଏହି ଚୂର୍ଣ୍ଣକୁ ଦୁଧରେ ଚକଟି ପକୋଡ଼ି ପରି କରି ଘିଅରେ ଭାଜି ଥଣ୍ଡା ହୋଇଗଲେ ମହୁରେ ବୁଡ଼ାଇ ଓସାରିଆ ମୁହଁଥିବା ଶିଶିରେ ରଖି ପ୍ରତିଦିନ ଅଧତୋଳା ଠାରୁ ଏକ ତୋଳା ପର୍ଯ୍ୟନ୍ତ ଖାଇବ ଏବଂ ତା’ଉପରେ ମିଶ୍ରି ମିଶା ଗରମ ଦୁଧ ପିଇବ । ଏପରି ତିନିମାସ ଖାଇଲେ ନପୁଂସକତା ନଷ୍ଟ ହୁଏ ଏବଂ ବଳବୀର୍ଯ୍ୟ ବୃଦ୍ଧି ପାଇ ମୈଥୁନ ଶକ୍ତି ବୃଦ୍ଧି କରେ ।

୭) ବାଇଡ଼କ ମଞ୍ଜି ଉପରେକ୍ତ ମତେ ଚୂର୍ଣ୍ଣ କରି ଅଁଳା ରସରେ ସାତଥର ଭାବନା ଦେଇ ଶୁଖାଇ ରଖିବ । ପ୍ରତିଦିନ ଏହି ଚୂର୍ଣ୍ଣରୁ ଅଧତୋଳା ଖାଇ ଦୁଧ ପିଇଲେ ତିନି ମାସ ମଧ୍ୟରେ ବୀର୍ଯ୍ୟ ଏପରି ବଳବାନ ହେବ ଯେ ଦଶଟି ସ୍ତ୍ରୀ ସମ୍ଭୋଗ କରିପାରିବ ।

୮) ଅଁଳାଗୁଣ୍ଡ ଏବଂ ଶୁଦ୍ଧ ଅମଳାସାର ଗନ୍ଧକ ଗୁଣ୍ଡ ସମଭାଗ ନେଇ ଗୋଟିଏ ମାଟି ପଲମରେ ରଖି କଞ୍ଚା ଅଁଳା ରସରେ ଅଥବା ଶୁଖିଲା ଅଁଳାର କ୍ୱାଥରେ ସାତଥର ଭାବନା ଦେବ । ତା’ପରେ ଶିମୁଳା ଛାଲି ରସରେ ସାତଥର ଭାବନା ଦେଇ ଚୂର୍ଣ୍ଣ କରି ସେଥିରେ ଘିଅ ଓ ମିଶ୍ରି ମିଶାଇ ଶିଶିରେ ରଖିବ ।

ମାତ୍ରା - ସ୍ତ୍ରୀ ଓଜନ ଚୂର୍ଣ୍ଣ ଅଧତୋଳା ମହୁ ମିଶାଇ ଖାଇ ଦୁଧ ପିଇବ । ଏପରି ୩ ମାସ ଖାଇଲେ ନାମର୍ଦ୍ଦ ପୂରା ମର୍ଦ୍ଦ ହୋଇଯିବ ।

ଗନ୍ଧକ ଶୋଧନ - ଅମଳାସାର ଗନ୍ଧକକୁ ଚୂର୍ଣ୍ଣ କରି ଲୁହା କରତୁଳିରେ ରଖି ନିଆଁ ଉପରେ ରଖିବ । ଯେତେବେଳେ ତାହା ତରଳିଯିବ, ସେତେବେଳେ କଞ୍ଚା ଦୁଧରେ

ପକାଇଦେବ । ଦୁଧରୁ କାଢ଼ି ପୋଛି ଖରାରେ ଶୁଖାଇବ । ଏହିପରି ୩ଥର କଲେ ଗନ୍ଧକ ଶୋଧିତ ହୁଏ ।

ଅଁଳାଗୁଣ୍ଡ - ଅଁଳାକୁ ଚୂର୍ଣ୍ଣ କରିବାକୁ ହେଲେ ଶୁଖିଲା ଅଁଳା ଦେହରୁ ମଞ୍ଜି କାଢ଼ି ଫୋପାଡ଼ି ଦେବ । ହେମଦଣ୍ଡାରେ କୁଟି କନାରେ ଛାଣିବ ।

୯) ବୃହତ୍ ଚନ୍ଦ୍ରୋଦୟ ମକର ଧ୍ୱଜ - ଜାଇଫଳ, ଲବଙ୍ଗ, କର୍ପୂର, ଗୋଲମରିଚ ପ୍ରତ୍ୟେକରୁ ଚାରି ଡୋଳା ଲେଖାଏଁ, କସ୍ତୁରୀ ଏକମସା, ମକର ଧ୍ୱଜ ଏକ ଡୋଳା ଏ ସମସ୍ତକୁ ପାନ ରସରେ ମର୍ଦ୍ଦନ କରି ତିନି ରତି ହିସାବରେ ବଟିକା କରି ଦୁଧ ସର, ମାଖନ ବା ପାନ ରସରେ ଖାଇଲେ ନପୁଂସକତା ଦୂର ହୁଏ ଏବଂ ବଳବୀର୍ଯ୍ୟ ବୃଦ୍ଧି ହୁଏ ।

୧୦) ବୃହତ୍ ପୂର୍ଣ୍ଣଚନ୍ଦ୍ର ରସ - ଶୁଦ୍ଧ ପାରା, ଶୁଦ୍ଧ ଗନ୍ଧକ ପ୍ରତ୍ୟେକରୁ ୨ ୧/୨ ଡୋଳା, କୈହ ଉସ୍ମ, ଅଦ୍ର ଉସ୍ମ, ପ୍ରତ୍ୟେକରୁ ୫ ଡୋଳା, ଚାନ୍ଦି ଉସ୍ମ, ବଙ୍ଗ ଉସ୍ମ ପ୍ରତ୍ୟେକରୁ ୨ ୧/୨ ଡୋଳା, ସୁନା, ତମ୍ବା ଏବଂ କଂସା ଉସ୍ମ ପ୍ରତ୍ୟେକରୁ ୧ ୧/୨ ଡୋଳା, ଜାଇଫଳ ଲବଙ୍ଗ, ଅଳାଇଚ, ଭୃଙ୍ଗରାଜ, ଜୀରା, କର୍ପୂର, ପ୍ରିୟଙ୍ଗୁ, ନାଗରମୁଥା ପ୍ରତ୍ୟେକରୁ ୧ ଡୋଳା ।

ଏ ସମସ୍ତ ଦ୍ରବ୍ୟର ଚୂର୍ଣ୍ଣ କରି ଘିକୁଆଁରୀ ରସ, ତ୍ରିଫଳା କ୍ୱାଥ, ଜଡ଼ା ଚେର ରସରେ ଥରେ ଲେଖାଏଁ ଭାବନା ଦେଇ; ତା'ପରେ ଜଡ଼ା ପତ୍ରରେ ଗୁଡ଼ାଇ ଧାନ ଭିତରେ ୩ ଦିନ ରଖିବ । ତା'ପରେ ଚଣା ପରି ବଟିକା କରି ପାନ ରସ ଓ ମହୁ ମିଶାଇ ଖାଇବ । ଏହାଦ୍ୱାରା ନପୁଂସକତା, ଶୀଘ୍ର ପତନ ପ୍ରମେହ, ବହୁମୂତ୍ର, ଅଗ୍ନିମାନ୍ଦ୍ୟ ନଷ୍ଟ ହୋଇ ବଳବୀର୍ଯ୍ୟ, କାନ୍ତି ଏବଂ ଶକ୍ତି ବୃଦ୍ଧି ପାଏ ।

୧୧) କନିଅର ଛାଲି ଅଧସେରକୁ ୫ ସେର ଦୁଧରେ ଆଉଟାଇ କନିଅର ଛାଲିକୁ ବାହାର କରିବ । ସେହି ଦୁଧକୁ ଦହି କରି ସେଥିରୁ ଲହୁଣୀ ବାହାର କରି ଘିଅ ବାହାର କରିବ । ଏହି ଘିଅ ଦୁଇ ରତି ଖାଇଲେ ଏବଂ ଜନନେନ୍ଦ୍ରିୟରେ ମାଲିସ୍ କଲେ ନପୁଂସକତା ନଷ୍ଟ ହୁଏ ।

୧୨) ଏକଡୋଳା ଧୋବରଙ୍ଗର ଶଙ୍ଖୁଆକୁ ତିନି ଦିନ ପୁରୁଣା ପତ୍ର ରସରେ ମର୍ଦ୍ଦନ କରି ଶୁଖାଇବ । ଏହାକୁ ଡ଼ମ୍ବରୁ ଯନ୍ତରେ ରଖି ଚାରି ପ୍ରହର ଅଗ୍ନି ଦେବ । ଉପର ପାତ୍ରରେ ଓଦାକନା ଦେଉଥିବ । ସ୍ୱାଙ୍ଗ ଶୀତଳ ହେଲା ପରେ ଉପର ହାଣ୍ଡିରେ ଲାଗିଥିବା ଶଙ୍ଖୁଆକୁ ଆଣି ଶିଶିରେ ରଖିବ ।

ମାତ୍ରା - ଏକ ରତିର ଆଠ ଭାଗରୁ ଭାଗେ ଦୁଧସର(ମଲାଇ) ସାଙ୍ଗେ ଖାଇବ । ପ୍ରତିଦିନ ଗୋଟିଏ ବଟିକା ଖାଇବ । ଘିଅ ଦୁଧ ଯଥେଷ୍ଟ ଖାଇବ । ଶୀତ ଦିନରେ ଏହି ଔଷଧ ଖାଇବ ।

ଏଥିରେ ନପୁଂସକତା ଦୂର ହୋଇ ବଳବୀର୍ଯ୍ୟ ବୃଦ୍ଧି ପାଏ । ଯୁବକମାନଙ୍କ ପାଇଁ ଏହି ଔଷଧ ନୁହେଁ । ୪୫ ବର୍ଷ ଠାରୁ ୫୦ ବର୍ଷ ବୟସ୍କ ଲୋକଙ୍କ ପାଇଁ ଏହା ଅନୁଚିତ୍ତୁଲ୍ୟ ।

ଅପଥ୍ୟ - ଲଙ୍କାମରିଚ, ଲୁଣ ଖଟା ଖାଇବ ନାହିଁ ।

୧୩) ଏକ ତୋଳା ଦୁଧିଆ ଶଙ୍ଖୁଆକୁ ଏକ ଦିନ ଲେମ୍ବୁରସରେ ରଖିବ । ତା'ପରେ ଶଙ୍ଖୁଆକୁ ବାହାର କରି ଗୋଟିଏ ଲୁହା କରେଇରେ ରଖି ତୁଳାରେ ବସାଇ ଜାଳ ଦେବ । ଗରମ ହେଲାକୁ ଅଳ୍ପ ଅଳ୍ପ ଘୋଡ଼ାମୁତ ଦେବ । ଯେତେବେଳେ ଶଙ୍ଖୁଆ ମହମ ପରି ନରମ ହୋଇଯିବ, ସେତେବେଳେ ବାହାର କରି ଆଣି ଥଣ୍ଡା କରିବ । ଏଥିରେ ୨୦ ବା ୨୫ ତୋଳା ଘୋଡ଼ାମୁତ ଦରକାର ହେବ । ତା'ପରେ ପୋଷ୍ଟକଦାନା ପରି ବଟିକା କରିବ ଏବଂ ଶିଶିରେ ରଖିବ ।

ମାତ୍ରା - ପୋଷ୍ଟକଦାନା ପରି ଅଥବା ଏକ ରତିର ଆଠ ଭାଗରୁ ଭାଗେ ।

ବଳାବଳ ଦେଖି ଦିନକୁ ଗୋଟିଏ ବା ଦୁଇଟି ବଟିକା ମାଖନ ସଙ୍ଗେ ଖାଇବ ।

ଗୁଣ - ଅନ୍ତତଃ ଦୁଇ ସପ୍ତାହ ଖାଇଲେ ରୋଗୀର ବଳ, କ୍ଷୁଧା ଏବଂ ବିଷୟବାସନା ବୃଦ୍ଧିପାଏ । ଇନ୍ଦ୍ରିୟ ଶିଥିଳତା ଓ ବକ୍ରତା ଦୋଷ ନଷ୍ଟ ହେବ । ରୋଗ ବହୁତ ଦିନର ହୋଇଥିଲେ ୪୦ ଦିନ ଖାଇବ ।

ପଥ୍ୟ - ଦୁଧ, ଘିଅ ଯଥେଷ୍ଟ ଖାଇବ । ଦୁଧରୁଟି, ରୁଟି ମାଂସ, ଅଣ୍ଡା ଖାଇବ । ଦୁଧ ସଙ୍ଗେ ମାଂସ ଖାଇବ ନାହିଁ ।

ଅପଥ୍ୟ - ଲଙ୍କାମରିଚ, ଲୁଣ, ଖଟା ଖାଇବ ନାହିଁ । ମୈଥୁନ ତ୍ୟାଗ କରିବ ।

୧୪) ଅସଲି କସ୍ତୁରୀ, ମକରଧୂଜ, ଅମର, ରୁପାଭସ୍ମ, ସ୍ୱର୍ଣ୍ଣଭସ୍ମ, ପ୍ରତ୍ୟେକ ଏକମସା, ସ୍ୱର୍ଣ୍ଣମାଷିକ ଭସ୍ମ ତିନିମସା, ବଙ୍ଗ ଭସ୍ମ ତିନିମସା, ଜାଇଫଳ, ଲବଙ୍ଗ, ଜାଇତ୍ରୀ, ଜାଫ୍ରାନ କେଶର (କାଶ୍ମିରୀ) ପ୍ରତ୍ୟେକ ଚାରିମସା । ପ୍ରଥମେ ଜାଇଫଳ, ଲବଙ୍ଗ ଏବଂ ଜାଇତ୍ରୀର ଚୂର୍ଣ୍ଣକୁ ଏକତ୍ର ମର୍ଦ୍ଦନ କରିବ । ତା'ପରେ ଜାଫ୍ରାନ କେଶର ମିଶାଇ ମର୍ଦ୍ଦନ କରିବ । ତା'ପରେ ଅମର ମିଶାଇ ମର୍ଦ୍ଦନ କରିବ । ତା'ପରେ ଭସ୍ମ ସବୁ ମିଶାଇ ଚାରି ଆଙ୍ଗୁଳ ସ ଅସଲି ବ୍ରାହ୍ମିରେ ମର୍ଦ୍ଦନ କରିବ । ତା'ପରେ ଅଧପା ଅଦାରସରେ ମର୍ଦ୍ଦନ କରି ଏକ ରତି ହିସାବରେ ବଟିକା କରିବ । ସକାଳେ ଗୋଟିଏ ବଟିକା ଏବଂ ସନ୍ଧ୍ୟାରେ ଗୋଟିଏ ବଟିକା ଖାଇ ଗାଈ ଦୁଧ ଅଧପା ପିଇବ ।

ଗୁଣ - ପ୍ରହେମ, ନପୁଂସକତା, ଧୂଳଭଙ୍ଗ, ଇନ୍ଦ୍ରିୟଶୈଥିଲ୍ୟ, ସ୍ତ୍ରୀଙ୍କୁ ଦେଖିଲେ ବା ସ୍ୱର୍ଣ୍ଣକଲେ ବୀର୍ଯ୍ୟସ୍ଥଳନ ଏବଂ ଶୁକ୍ରତାରଳ୍ୟ ଆଦି ବୀର୍ଯ୍ୟ ସମନ୍ୱୟ ସମସ୍ତ ରୋଗ ଭଲ ହୁଏ । ସ୍ୱାସ୍ଥ୍ୟର

ଉନ୍ମତ୍ତି ପାଇଁ ବଡ଼ଲୋକମାନଙ୍କ ପାଇଁ ଏହା ଗୋଟିଏ ଉଚ୍ଛ୍ୱେଷ ଔଷଧ । ଏହା ଶୀତ କାଳରେ ସେବ୍ୟ ।

ସମ୍ବିପାତ କ୍ରମରେ ନାଡ଼ୀ କ୍ଷୀଣ ହୋଇ ଯାଉଥିଲେ, ଝାଳ ବୋହୁଥିଲେ, କପ ବେଶି ଥିଲେ, ଏହି ଔଷଧରେ ମଧ୍ୟ ଭଲ ହୁଏ ।

ଧୂଳଭଙ୍ଗ

୧) ଗାଈ ଘିଅରେ ଅରଖ କ୍ଷୀରକୁ ବାର ପ୍ରହର ମର୍ଦ୍ଦନ କରି ଲିଙ୍ଗ ଉପରେ ଲଗାଇବ ଅଥବା ଏକ ତୋଳା ଦାରୁମୁଷ୍ଟି, ପାଞ୍ଚତୋଳା ଅରଖ କ୍ଷୀରରେ ମର୍ଦ୍ଦନ କରି ଖରାରେ ରଖି ତେଲ ବାହାର କରିବ । ଏହି ତୈଳ ଅଳ୍ପମାତ୍ରାରେ ଲିଙ୍ଗର ଚମଡ଼ାରେ ଲଗାଇ ତା' ଉପରେ ପାନ ପତ୍ର ବାନ୍ଧିବ । ଏହିପରି କିଛି ଦିନ ଲଗାଇଲେ ଲିଙ୍ଗର ଚର୍ମ ଉପରେ ସାନ ସାନ ଫୋଟକା ପରିବ୍ରଣ ହେବ । ବ୍ରଣ ହେଲେ ଔଷଧ ଲଗାଇବା ବନ୍ଦ କରି ଲହୁଣୀ ଲଗାଇବ । ଏହାଦ୍ୱାରା ଧୂଳଭଙ୍ଗ ଭଲ ହୁଏ ଏବଂ ଲିଙ୍ଗ ଖୁବ୍ ଶକ୍ତ ହୁଏ ।

ସାବଧାନ - ଅଣକୋଷ ଉପରେ ଯେପରି ନ ଲାଗେ, ଲାଗିଲେ ଘା' ହୋଇଯିବ ଏବଂ ବହୁତ ଯତ୍ନଶୀଳ ଭୋଗ କରିବାକୁ ହେବ ।

୨) ଉପରୋକ୍ତ ପ୍ରକ୍ରେମ ଲଗାଇବା ସଂଗେ ସଂଗେ ନିମ୍ନଲିଖିତ ଔଷଧ ଖାଇବ । ଅଶ୍ୱତ୍ଥ ଗଛ ଫଳ, ମୂଳର ଛାଲି, ପତ୍ରର ଅଗି (ମୁଷ୍ଟି)ର କ୍ୱାଥରେ ମହୁ ଚିନି ପକାଇ ପାନ କଲେ ବାର୍ଦ୍ଧ୍ୟ ବୃଦ୍ଧି ହୁଏ ଏବଂ ଘୋଡ଼ା ପରି ମୈଥୁନ ଶକ୍ତି ଲାଭ ହୁଏ । (ଶୁଶ୍ରୁତ)

କ୍ୱାଥ - ଫଳ, ଛାଲି ଏବଂ ଅଗି ଏ ସମସ୍ତ ମିଶି ଦୁଇତୋଳା ଓଜନ; ସେଥିରେ ଅଧସେର ପାଣି ମିଶାଇ ପାକ କରିବ । ଅବଶେଷ ଏକ ଛଟାକି ରହିଲେ ଛାଣି ଅଣ୍ଟା କରି ସେହି ପାଣି (କ୍ୱାଥ)ରେ ମହୁ ଏକ ଚାମଚ ଏବଂ ଚିନି ଦୁଇ ଚାମଚ ମିଶାଇ ଖାଇବ ।

୩) କଙ୍କଡ଼ାଶୂଳାର ଚୂର୍ଣ୍ଣ ଦୁଇ ଅଣି ଓଜନ ଦୁଧ ସହିତ ସକାଳେ ଖାଲି ପେଟରେ ସେବନ କରିବ । ଦୁଧ, ଘିଅ ଓ ଚିନି ସହିତ ଅଳ୍ପ ଭୋଜନ କଲେ ସ୍ତ୍ରୀ - ସମ୍ପର୍କରେ ବୃଷଭ ପରି ସାମର୍ଥ୍ୟ ଜନ୍ମେ । (ବାଗଭଙ୍ଗ)

୪) ଘିଅ ଏବଂ ନଡ଼ିଆ ବୋରୁଅ (ରସ) ସହିତ କଙ୍କଡ଼ାର ମାଂସ ପାକ କରି ଖାଇଲେ ଘୋଡ଼ା ପରି ମୈଥୁନ ଶକ୍ତି ଲାଭ ହୁଏ ।

୫) ଚିତାକୁଟି ଗଛର ସର୍ବାଙ୍ଗ ଚୂର୍ଣ୍ଣ ସୁକି ଓଜନ ସେଥିରେ ଲହୁଣୀ ଏବଂ ନବାତ ମିଶାଇ ଖାଇବ ।

୬) ନପୁଂସକତାର ଚିକିତ୍ସାରେ ଦିଆହୋଇଥିବା ୧୪ ନମ୍ବର ଔଷଧ ଖାଇଲେ ଧୂଳଭଙ୍ଗ ଭଲ ହେବ ।

ସ୍ୱପ୍ନଦୋଷ

ରାତିରେ ବା ଦିନରେ ଶୋଇବା ସମୟରେ ସ୍ୱପ୍ନରେ ବାସ୍ତବ ସ୍ଥଳନ ହେଲେ ତାକୁ ସ୍ୱପ୍ନଦୋଷ କହନ୍ତି । ଆଜିକାଲି ସ୍କୁଲ ଓ କଲେଜ ଛାତ୍ରମାନଙ୍କ ମଧ୍ୟରେ ଏହି ରୋଗ ବିଷେଷ ଭାବେ ଦେଖାଯାଏ । ଏହା ଦ୍ୱାରା ସେମାନଙ୍କର ସ୍ୱାସ୍ଥ୍ୟ ଭଙ୍ଗ ହୋଇ ସ୍ମରଣ ଶକ୍ତି କମିଯାଏ, ପଢ଼ାପଢ଼ିରେ ମନ ଲାଗେ ନାହିଁ । ଏହାର ପ୍ରତିକାର ପାଇଁ କୌଣସି ଡାକ୍ତର ପାଖକୁ ଯିବାକୁ ଲଜାବୋଧ କରନ୍ତି । ସେମାନଙ୍କୁ ମୋର ଅନୁରୋଧ, ନିମ୍ନଲିଖିତ ଔଷଧ ଖାଇ ରୋଗମୁକ୍ତ ହୁଅନ୍ତୁ । କିନ୍ତୁ ମନେ ରଖିବାକୁ ହେବ, କେବଳ ଔଷଧ ଖାଇଲେ ସହଜରେ ରୋଗ ନଷ୍ଟ ହୁଏ ନାହିଁ । ଯେଉଁ ଯେଉଁ କାରଣରୁ ରୋଗ ହୋଇଛି, ତାକୁ ପ୍ରଥମେ ତ୍ୟାଗ କରିବାକୁ ହେବ । ‘କାୟେନ ମନସା ବାଚା’ ପାପକର୍ମ ଯଥା-ଅନୈତିକ ଯୌନକ୍ରିୟାରେ ଲିପ୍ତ ହେବା, ଯୌନୋଦ୍ଦୀପକ ବିଷୟରେ ଭାବିବା ବା କଥାବାର୍ତ୍ତା କରିବାରୁ ନିବୃତ୍ତ ହେବାକୁ ହେବ ।

ଔଷଧ ଖାଇବା ପୂର୍ବରୁ ପ୍ରଥମେ ଝାଡ଼ା ଔଷଧ ଖାଇ ପେଟ ସଫା କରାଇବ । ଜଡ଼ାତେଲ ଏକ ଡୋଳା ବା ଦୁଇ ଡୋଳା, ଅଦାରସ ଏକ ଡୋଳା, ଦୁଇ ଡୋଳା ଦୁଧ ସହିତ ମିଶାଇ ସୂର୍ଯ୍ୟ ଉଦୟ ସମୟରେ ଖାଇଲେ ଦିନ ୧୦ଟା ପୂର୍ବରୁ ୩/୪ଥର ଝାଡ଼ା ହୋଇ ପେଟ ସଫା ହୋଇଯିବ ।

କୋଷ୍ଠବନ୍ଧତା, କୃମି ଏବଂ ଅଜୀର୍ଣ୍ଣ ମଧ୍ୟ ସ୍ୱପ୍ନଦୋଷର ଅନ୍ୟ କାରଣ । ମଳମୁତ୍ରର ବେଗ ଧାରଣ କରିବ ନାହିଁ ଅର୍ଥାତ୍ ଝାଡ଼ା ଦେଖାଇଲେ ସେହିକ୍ଷଣି ଝାଡ଼ା ଯିବ ଏବଂ ପରିସ୍ରା ଦେଖାଇଲେ ସେହିକ୍ଷଣି ପରିସ୍ରା କରିବ । ମଳମୁତ୍ରର ବେଗଧାରଣରେ ଅସାଧ୍ୟ ରୋଗ ଜାତ ହୁଏ । ପ୍ରତିଦିନ ସକାଳେ ଓ ସନ୍ଧ୍ୟାରେ ଦୁଇ ଅଣି ଓଜନ ଅଦା ସାମାନ୍ୟ ସୈନ୍ଧବ ଲବଣ ମିଶାଇ ଖାଇଲେ ଅଜୀର୍ଣ୍ଣ ନଷ୍ଟ ହୁଏ ଏବଂ ବାତ, ପିତ୍ତ, କଫର ସମତା ରହି ସ୍ୱାସ୍ଥ୍ୟ ଭଲ ରହେ । ରାତିରେ ଗରିଷ୍ଠ ଆହାର କରିବ ନାହିଁ । ଯଦି କୌଣସି ଦିନ ଗରିଷ୍ଠ ଆହାର କର, ତାହାହେଲେ ଖାଇଲା ପରେ ୫ଟା ଗୋଲମରିଚ ଖାଇ ଉଷ୍ଣମ ପାଣି ଏକଗ୍ଲସ ପିଇଲେ ଜୀର୍ଣ୍ଣ ହୋଇଯାଏ । ରାତିରେ ଭୋଜନ ପରେ ସଙ୍ଗେ ସଙ୍ଗେ ଶୋଇବ ନାହିଁ । ଅନ୍ତତଃ ୬୦ କଦମ ଚାଲି ଶୋଇବାକୁ ଯିବ । ରାତିରେ ଶୋଇବା ପୂର୍ବରୁ ପରିସ୍ରା ଲିଙ୍ଗେନ୍ଦ୍ରିୟକୁ ଅଣ୍ଟା ପାଣିରେ ଧୋଇ ଶୋଇବ । ରାତିରେ ବେଶି ପାଣି ପିଇବ ନାହିଁ । ଶୋଇବା ପୂର୍ବରୁ ‘ମା ଦୁର୍ଗା’ଙ୍କ ନାମ ଉଚ୍ଚାରଣ କରି ପବିତ୍ର ମନରେ ଶୋଇବ ।

ଔଷଧ -

- ୧) କବାଚଚିନିକୁ ଚୂର୍ଣ୍ଣ କରି ଶିଶିରେ ରଖିବ । ଏହି ଚୂର୍ଣ୍ଣରୁ ଦୁଇ ଅଣି ଓଜନ ଖାଇ ଅଧଗ୍ଲସ ପାଣି ପିଇବ । ଦିନରେ ୩ଥର ଖାଇବ ଅର୍ଥାତ୍ ପ୍ରତି ୪ ଘଣ୍ଟାରେ ଥରେ । ଏପରି ଲାଗ୍ ଲାଗ୍ ୮ ଦିନ ଖାଇବ । ନବମ ଦିନ ଠାରୁ ରାତିରେ ଦୁଇ ଅଣି ଓଜନ ଚୂର୍ଣ୍ଣ ଅଧବାମଚ ମହୁ

ସଙ୍ଗେ ଶୋଇବା ପୂର୍ବରୁ ଖାଇବ । ଏହିପରି ୧୧ରାତି ଖାଇଲେ ସ୍ୱପ୍ନଦୋଷ ନଷ୍ଟ ହୁଏ । ଖାଣ୍ଡି ମହୁ ନ ମିଳିଲେ ମିଶ୍ରି ଗୁଣ୍ଡ ସଙ୍ଗେ ଖାଇବ । (ପରୀକ୍ଷିତ)

କବାବ ଚିନିକୁ ପରିଷ୍କାର କରି ଧୋଇ ଖରାରେ ଶୁଖାଇ ଚୂର୍ଣ୍ଣ କରିବ ।

- ୨) ବାବୁଲ ଗଛର କଅଁଳ ପତ୍ର ଏବଂ କଅଁଳ ଫଳ ଯେଉଁଥିରେ ମାଞ୍ଜି ହୋଇନଥିବ ପ୍ରତ୍ୟେକରୁ ସମତାଗ ଆଣି ପରିଷ୍କାର କରି ଧୋଇ ଛାଇରେ ଶୁଖାଇ ଚୂର୍ଣ୍ଣ କରିବ । ଏହି ଚୂର୍ଣ୍ଣ ସମତାଗ ମିଶ୍ରି ମିଶାଇ ଶିଶିରେ ରଖିବ ।

ମାତ୍ରା - ସକାଳେ ଅଧତୋଳା ଓ ସନ୍ଧ୍ୟାରେ ଅଧତୋଳା ଖାଇ ଅଷ୍ଟା ପାଣି ପିଇବ । ଗଛରେ ଯଦି ଫଳ ହୋଇନଥିବ, କେବଳ ପତ୍ର ବ୍ୟବହାର କରିବ । ନିୟମିତ ଭାବରେ ୧୫ଦିନ ଖାଇଲେ ସ୍ୱପ୍ନଦୋଷ ନଷ୍ଟ ହୁଏ । (ପରୀକ୍ଷିତ)

ଲଙ୍କାମରିଚ, ଗରମ ମସଲା ବେଶି ଖାଇବ ନାହିଁ ।

- ୩) ପ୍ରତିଦିନ ସକାଳେ ଖାଲିପେଟରେ ଗୋଟିଏ ପାଚିଲା କଦଳୀ ଭିତରେ ୫/୬ ଟୋପା ମହୁ ପୁରାଇ ଖାଇବ । ଏହିପରି କିଛି ଦିନ ଏହିପରି ଖାଉଥିଲେ ସ୍ୱପ୍ନଦୋଷ କେବେହେଁ ହେବ ନାହିଁ ଏବଂ ସ୍ୱାସ୍ଥ୍ୟ ଭଲ ରହିବ । (ପରୀକ୍ଷିତ)

- ୪) ପ୍ରତିଦିନ ସନ୍ଧ୍ୟାରେ ଏକ ଚାମଚ ଚିନିରେ ୧୫ ଟୋପା ବରକ୍ଷାର ମିଶାଇ ଖାଇବ । ଅନ୍ତତଃ ୧୫ ଦିନ ଖାଇଲେ ସ୍ୱପ୍ନଦୋଷ ନଷ୍ଟହୁଏ । ଏହା ପରେ ପ୍ରତିମାସରେ ଅନ୍ତତଃ ସାତ ଦିନ ଏହିପରି ଖାଉଥିଲେ ସ୍ୱପ୍ନଦୋଷ କେବେହେଁ ହେବନାହିଁ ଏବଂ ସ୍ୱାସ୍ଥ୍ୟ ଭଲ ରହିବ । (ପରୀକ୍ଷିତ)

- ୫) ତ୍ରିଫଳାଚୂର୍ଣ୍ଣ ଦଶତୋଳା, ଶୁଦ୍ଧ ଶିଳାଜାତ ଏକତୋଳା ଏକତ୍ର କରି ଶିଶିରେ ରଖିବ । ସକାଳ ଓ ସନ୍ଧ୍ୟାରେ ଅଧତୋଳା ଖାଇ ଗାଈ ଦୁଧ ପିଇବ । ଏହିପରି ୪୦ଦିନ ଖାଇଲେ ସ୍ୱପ୍ନଦୋଷ ନିଶ୍ଚୟ ନଷ୍ଟ ହେବ । ଏହି ଔଷଧରେ ସ୍ୱପ୍ନଦୋଷ ନଷ୍ଟ ହେବା ସଂଗେ ସଂଗେ କୋଷ୍ଠଶୁଦ୍ଧି ଓ ବାୟୁଶୁଦ୍ଧି ହୁଏ ଏବଂ ଏହା ପୂର୍ଣ୍ଣକାରକ ।

- ୬) ଶତାବରୀ, ବୃକଦାରକ ଚେର, ଅଶ୍ୱଗନ୍ଧା, ଭୃଞ୍ଜିଖାରୁ, ସମସ୍ତର ସମତାଗ ଚୂର୍ଣ୍ଣ ଏକତ୍ର କରିବ । ଏ ସମସ୍ତ ଚୂର୍ଣ୍ଣର ସମତାଗରେ ମିଶ୍ରି ମିଶାଇବ । ।

ମାତ୍ରା - ସୁଜି ଓଜନର ଚୂର୍ଣ୍ଣ ଗାଈଦୁଧ ସଙ୍ଗେ ସକାଳେ ଓ ସନ୍ଧ୍ୟାରେ ଖାଇବ । ଶତାବରୀ ଚେରର ଉପର ଟୋପା ଛଡ଼ାଇ ଶୁଖାଇ ଗୁଣ୍ଡ କରିବ ।

ଭାତୁଡ଼ି

ଭାତୁଡ଼ି ସାଧାରଣତଃ ଦୁଇ ପ୍ରକାର ଦେଖାଯାଏ । ଗୋଟିଏ ପ୍ରକାର ଚେପଟା ଏବଂ କଠିନ, ଆଉ ଗୋଟିଏ ପ୍ରକାର ବର୍ତ୍ତୁଳ ଏବଂ ନରମା । ପ୍ରଥମ ପ୍ରକାର ଭାତୁଡ଼ି କଷ୍ଟସାଧ୍ୟ । ଦ୍ଵିତୀୟ ପ୍ରକାର ସହଜସାଧ୍ୟ । ମୋର ଦୁଇ ପୁଅଙ୍କର ଦୁଇ ପ୍ରକାର ଭାତୁଡ଼ି ହୋଇଥିଲା । ଯାହାର ଦ୍ଵିତୀୟ ପ୍ରକାର ଭାତୁଡ଼ି ହୋଇଥିଲା, ହୋମିଓପାଥିକ ଔଷଧରେ ଭଲ ହୋଇଗଲା । ଯାହାର ପ୍ରଥମ ପ୍ରକାର ଭାତୁଡ଼ି ହୋଇଥିଲା, ଗତ ଆଠବର୍ଷ ଭିତରେ କୌଣସି ଚିକିତ୍ସାରେ ଭଲ ହେଲା ନାହିଁ ବରଂ ଭାତୁଡ଼ିର ସଂଖ୍ୟା ବୃଦ୍ଧି ପାଇଲା । ତାହାର ଡାହାଣ ପାଦର ଉପରି ଭାଗରେ ଲଗାଲଗି ପ୍ରାୟ ୧୦ଟା, ଗୋଡ଼, ଆଷ୍ଟ୍ର, ହାତର କହୁଣ୍ଡି ଓ ଆଙ୍ଗୁଳିରେ ସର୍ବମୋଟ ୨୧ଟା ଭାତୁଡ଼ି ହୋଇଥିଲା । ନିମ୍ନଲିଖିତ ଔଷଧ ପ୍ରୟୋଗରେ ଭାତୁଡ଼ିସବୁ ଏପରି ଆଶ୍ଚର୍ଯ୍ୟଭାବରେ ଲୋପ ପାଇଗଲା ଯେ ତାର ଚିହ୍ନ ସୁଦ୍ଧା ରହିଲା ନାହିଁ । ଏହି ପ୍ରୟୋଗଟି ମୁଁ ଖୋରଧାର ଓଳସିଂହ ନିବାସୀ ଶ୍ରୀ ବାଞ୍ଚାନିଧି ପରିଡ଼ାଙ୍କ ଠାରୁ ପାଇଥିଲି । ସେ ବହୁତ ଭାତୁଡ଼ି ରୋଗୀ ଭଲ କରିଥିବାରୁ ସେଠାର ଲୋକମାନଙ୍କ ଠାରୁ ମୁଁ ଶୁଣିପାରିଲି । ସେ ନିର୍ମଳ ହୃଦୟରେ ଏହି ପ୍ରୟୋଗଟି ମତେ ତା ୧୫.୦୩.୫୯ ରିଖରେ କହିଥିବାରୁ ମୁଁ ତାଙ୍କ ପ୍ରତି ମୋର କୃତଜ୍ଞତା ଜଣାଉଛି ।

ପ୍ରୟୋଗ - ରୋଗୀ ଶନିବାର ଦିନ ମହାଦେବଙ୍କୁ ଦର୍ଶନ କରି ରୋଗମୁକ୍ତି ପାଇଁ ପ୍ରାର୍ଥନା କରି ମନ୍ଦିରର ପୂଜାରୀକୁ ଗୋଟିଏ ଛଅଟା ଦେଇ ଆସିବ । ତା'ପରେ ଗୋଟିଏ ନଡ଼ିଆ ଭାଙ୍ଗି ତା ପାଣିକୁ ଗୋଟିଏ କାଚ ଶିଶିରେ ରଖି ସେହି ଭଙ୍ଗା ନଡ଼ିଆରୁ ପ୍ରାୟ ଅଧତୋଳା ଓଜନ ନଡ଼ିଆ ଚିକି ଚିକି କରି କାଟି ଶିଶିରେ ପକାଇବ । ତା'ପରେ ଅଧତୋଳା ଗୋଲମରିଚ, ଅଧତୋଳା ଅଦା ଏବଂ ଅଧତୋଳା ବିରି ସେହି ଶିଶିରେ ପକାଇ ଶିଶିର ମୁହଁ ବନ୍ଦ କରିଦେବ । ପ୍ରତିଦିନ ସକାଳୁ ରୋଗୀ ମୁହଁ ଧୋଇବା ପୂର୍ବରୁ ନିଜ ହାତର ସବୁ ଆଙ୍ଗୁଳିର ନଖକୁ ପାଣିରେ ବୁଡ଼ାଇ ସେହି ପାଣିକୁ ପ୍ରତିଦିନ ଭାତୁଡ଼ି ଉପରେ ପକାଉଥିବ । ଶିଶିରେ ଥିବା ନଡ଼ିଆ, ବିରି ପ୍ରଭୃତି ଯେତିକି ସତୁଥିବ, ରୋଗୀର ଭାତୁଡ଼ି ସେତିକି ଭଲ ହେଉଥିବ । ପ୍ରାୟ ଏକମାସ ଭିତରେ ସମସ୍ତ ଭାତୁଡ଼ି ଲୋପ ପାଇଯିବ ।

କୃମି

ସୂତ୍ରକୃମି ବା ଦଶିପୋକ

୧) କମଳାରୁଣ୍ଡି ସୁକି ଓଜନ ଏକ ତୋଳା ଗୁଡ଼ ସଙ୍ଗେ ମିଶାଇ ଦିନକୁ ଏକ ପାନ କରି ତିନି ଦିନ ଖାଇବ । ସମସ୍ତ କୃମି ମରି ଝାଡ଼ାରେ ପଡ଼ିଯିବେ ।

ବାଳକ - ୨ ଅଣା ଓଜନ, ଶିଶୁ ୧ ଅଣା ଓଜନ ।

୨) ଗାଈ ଗୋବରର ଘଷିର ଧଳା ଉଷ୍ଣ ଦୁଇତୋଳାକୁ ଦଶ ତୋଳା ପାଣିରେ ଗୋଳାଇ ଛାଣି ପିଇବ । ଏହି ନୟମରେ ତିନି ଦିନ ସକାଳେ ଓ ସନ୍ଧ୍ୟାରେ ପାନ କଲେ ଯେତେବେଳେ ଥିବା ସମସ୍ତ ଦଶିଯୋକ ମରି ଖସିପଡ଼ିବେ ।

ଅଙ୍କୁଶ କୃମି

ପଲ୍ଲୀସ ମଞ୍ଜି, ବିଡ଼ଙ୍ଗ, ନିମ୍ବଛାଲି ଓ ଚିରେଇତା ସମତାଗ ଚୂର୍ଣ୍ଣ କରି ରଖିବ ।

ମାତ୍ରା - ଏକଅଣି ଓଜନ ଠାରୁ ଦୁଇ ଅଣି ଓଜନ ।

ଅନୁପାନ - ଗୁଡ଼ ଏକ ତୋଳା ଏବଂ କୁଆଣୀ ଚୂର୍ଣ୍ଣ ଏକ ଅଣା ଓଜନ ମିଶାଇ ଉପରୋକ୍ତ ଚୂର୍ଣ୍ଣ ଖାଇଲେ ଅଙ୍କୁଶ କୃମି ମରିଯାଇ ଝାଡ଼ାରେ ବାହାରିପଡ଼ିବେ । ପାଞ୍ଚଦିନ ଏହି ଔଷଧ ଖାଇବ ।

ବ୍ୟାଧିହରଣ

ଶୁଦ୍ଧଗନ୍ଧକ, ଶୁଦ୍ଧ ଚାଙ୍ଗଣା, ଶୁଦ୍ଧହରିତାଳ, ଅତୁସୀ, ଛୋଟ ପିପ୍ପଳୀ, ହରିଡ଼ା, ବାହାଡ଼ା ଅଁଳା, ଚିତାପାରୁ, ଅକରକରା, ଶୁଦ୍ଧଜୟମାଳ (ଦନ୍ତାବାଜ), ସମୁଦ୍ର ଫେଣ, ଗବତେର ଛେଲି, ବିଡ଼ଙ୍ଗ, ଯାଷ୍ଟିମଧୁ, ପିପ୍ପଳୀ ମୂଳ, ଦାରୁ ହଳଦୀ, ଶୁଦ୍ଧବନ୍ଧନାଗ, ଖୁରାସିନୀ କୁଆଣୀ, ବେଲ, ଜାଇଫଳ, ଜାଇତ୍ରୀ, ଅର୍ପିମ, ସୈନ୍ଧବ ଲବଣ, କୁଡ଼, ଭଜାହିଲୁ ପ୍ରତ୍ୟେକରୁ ଏକ ଏକ ତୋଳା । ଏ ସମସ୍ତର ଚୂର୍ଣ୍ଣ ଏକତ୍ର କରି ରସୁଣ ରସରେ ଏକ ଦିନ ମର୍ଦ୍ଦନ କରିବ । ତା'ପରେ ଭୃଙ୍ଗରାଜ ରସରେ ତିନି ଦିନ ମର୍ଦ୍ଦନ କରିବ । ଏକରତି ହିସାବରେ ବଟିକା କରି ଛାଲରେ ଶୁଖାଇ ଶିଶିରେ ରଖିବ । ପ୍ରଥମ ସପ୍ତାହରେ ପ୍ରତିଦିନ ଗୋଟିଏ ବଟିକା, ଦ୍ୱିତୀୟ ସପ୍ତାହରେ ପ୍ରତିଦିନ ଦୁଇଟି ବଟିକା, ଏହିପରି ୪ ସପ୍ତାହରେ ଚାରୋଟି ବଟିକା ଖାଇ ପଞ୍ଚମ ସପ୍ତାହରେ ଦିନକୁ ଗାଟି, ୬ଷ୍ଠ ସପ୍ତାହରେ ୨ଟି ଏବଂ ସପ୍ତମ ସପ୍ତାହରେ ଗୋଟିଏ କରି ବଟିକା ଖାଇ ଦୁଧ ପିଇବ । ଏଥିରେ ଶରୀରର ସର୍ବରୋଗ ନଷ୍ଟ ହୁଏ ।

ଅନୁପାନ ଗୁଣରେ ରୋଗ ଚିକିତ୍ସା

- ୧) କଫରୋଗରେ ମହୁ ସଙ୍ଗେ, ପିତ ବିକାରରେ ଘିଅ ସଙ୍ଗେ, ବାତ ବିକାରରେ ଅଦାରସ ଓ ମହୁ ସଙ୍ଗେ ।
- ୨) କଳଂଥ ପିଠିର ହାଡ଼ରେ ଘୋରି ଅଞ୍ଜନ ନେଲେ ତିମିର ଓ ସାମାନ୍ୟ ଅନ୍ଧତ୍ୱ ନଷ୍ଟ ହୁଏ ।
- ୩) ବସନ୍ତ ରୋଗରେ ଲେମ୍ବୁ ରସରେ ।
- ୪) କ୍ଷୟ ରୋଗରେ ପୁରୁଣା ଗୁଡ଼ ଏବଂ ପିପ୍ପଳୀ ସଙ୍ଗେ ।
- ୫) ସାପ ବିଷରେ ଆଖିରେ ଅଞ୍ଜନ ନେବ ।

- ୬) ମୁଖ ଦୁର୍ଗନ୍ଧରେ ମହୁ ସଙ୍ଗେ ।
- ୭) କୃମି ରୋଗରେ ବିଡ଼ଙ୍ଗ ଏବଂ ଚିନି ସଙ୍ଗେ ୨୧ ଦିନ ଖାଇବ ।
- ୮) ଧାତୁ ସ୍ରାବ - ବେଗୁନିଆ (ନିର୍ଗୁଣ୍ଡି) ପତ୍ର ରସରେ ୪୮ ଦିନ ଖାଇବ ।
- ୯) ବାୟୁଗୋଳା ରୋଗରେ ଦୁଇ ଡୋଳା ଘିକୁଆଁରୀ ରସ ସଙ୍ଗେ ଦୁଇଟି ଲେଖାଏଁ ବଟିକା ଖାଇବ ।
- ୧୦) ନିଦ୍ରା ନହେଲେ ଅଥବା ମୂର୍ଚ୍ଛା ରୋଗରେ ଦୁଇଟି ବଟିକା ମଇଁଷି ଦୁଧରେ ଖାଇବ ।
- ୧୧) ଧାତୁ ପୂଷ୍ଟି ପାଇଁ ଦୁଇଟି ବଟିକା ମଇଁଷି ଦୁଧରେ ସକାଳେ ଓ ସନ୍ଧ୍ୟାରେ ଖାଇବ ।
- ୧୨) କାନ୍ଧୁକୁଣ୍ଡିଆରେ ଦୁଇଟି କରି ବଟିକା ଦହି ସହିତ ଖାଇବା
- ୧୩) ରକ୍ତପିତ୍ତ ଓ ଶୀତପିତ୍ତ ରୋଗରେ ଦୁଇ ଡୋଳା ବାସଙ୍ଗପତ୍ର ରସରେ ୨/୩ଟି ବଟିକା ବଳାବଳ ବିଚାର କରି ଖାଇବ ।
- ୧୪) ବଜ୍ରକାୟ ଶରୀର କରିବାକୁ ନିତ୍ୟ ଜୀରା ଏବଂ ବଡ଼ ସଙ୍ଗେ ଖାଇବ ।
- ୧୫) ଅଶ୍ମରୀ ରୋଗରେ ଅମରପୋଇ ପତ୍ର ସଙ୍ଗେ ।
- ୧୬) ହାତ ପାଦରୁ ଝାଳ ବାହାରିଲେ ଅକରକରା ଚୂର୍ଣ୍ଣ ସଙ୍ଗେ ୮/୯ଟି ବଟିକା ମିଶାଇ ମାଲିଷ୍ କରିବ ।
- ୧୭) ଜୀର୍ଣ୍ଣ ଜ୍ୱରରେ ବେଗୁନିଆ ପତ୍ର ରସରେ ସକାଳେ ଓ ସନ୍ଧ୍ୟାରେ ଖାଇବ ।
- ୧୮) ଅର୍ଶ ରୋଗରେ ପ୍ରତିଦିନ ଜାଇଫଳ ସଙ୍ଗେ ଖାଇବ । ଜାଇଫଳ ମାତ୍ରା ଦୁଇ ଅଣି ଓଜନ ।
- ୧୯) ଗନେରିଆ ରୋଗରେ କୁନ୍ଦୁର ଚେର ରସରେ ଦୁଇଟି କରି ବଟିକା ଖାଇବ ।
- ୨୦) ପ୍ରମେହ ପୁରୁଣା ଗୁଡ଼ ସହିତ ।
- ୨୧) ଶ୍ୱାସ, କାଶ ରୋଗରେ ବାସଙ୍ଗ ପତ୍ର ରସ, ମହୁ ଏବଂ ମିଶ୍ରି ସହିତ ।
- ୨୨) କ୍ଷୀଣ ଶରୀର ପୁଷ୍ଟ ହେବାକୁ ଛେଳି ଦୁଧରେ ସକାଳେ ଓ ସନ୍ଧ୍ୟାରେ ।
- ୨୩) ଜ୍ୱର ରୋଗରେ ଜୀରା ଏବଂ ଚିନି ସହିତ ।
- ୨୪) ବାହ୍ୟକୃମି ଚନ୍ଦନ ସଙ୍ଗେ ଲେପ ଦେବ ।

ପଥ - ଘିଅ, ଦୁଧ ଏବଂ ସୌମ୍ୟ ଆହାର ।

ଅପଥ୍ୟ - ତେଲ, ଖଟା, ଲଙ୍କାମରିଚ ।

ଭେଷଜ କଳ୍ପନା

ତିଫଳା - ହରିଡ଼ା, ବାହାଡ଼ା ଓ ଅଁଳା ଏହାକୁ ତ୍ରିଫଳା କହନ୍ତି ।

ତ୍ରିକଟୁ - ପିପ୍ପଳୀ, ଗୋଲମରିଚ ଓ ଶୁଣ୍ଠି - ଏହାକୁ ତ୍ରିକଟୁ କହନ୍ତି ।

ସ୍ୱରସ ବିଧି - କଞ୍ଚାଦ୍ରବ୍ୟ (ମୂଳ, ଛେଳି, ପତ୍ର, ଫୁଲ, ଇତ୍ୟାଦି) କୁଟି କନାରେ ଛାଣି ଯେଉଁ ରସ ବାହାର କରାଯାଏ, ତାହାକୁ ସ୍ୱରସ କହନ୍ତି । କଞ୍ଚାଦ୍ରବ୍ୟର ଅଭାବରେ ଶୁଷ୍କ ଦ୍ରବ୍ୟକୁ କୁଟି ଆଠ ଗୁଣ ଜଳରେ ସିଦ୍ଧ କରି ଚତୁର୍ଥାଂଶ ରହିଲେ ଛାଣିବ । ସେହି ସିଦ୍ଧଜଳକୁ ସ୍ୱରସ କହନ୍ତି ।

କଲ୍ପ ବିଧି - ପଥରେ ବଟା ହୋଥିବା କଞ୍ଚାଦ୍ରବ୍ୟ ବା ଜଳମିଶ୍ରିତ ବଟା ହୋଇଥିବା ଶୁଷ୍କ ଦ୍ରବ୍ୟକୁ କଲ୍ପ କହନ୍ତି ।

କ୍ୱାଥ ବିଧି - ଯେତେଗୁଡ଼ିଏ ଦ୍ରବ୍ୟର ପାଚନ ପ୍ରସ୍ତୁତ କରିବାକୁ ହେବ, ସେ ସମସ୍ତର ମିଳିତ ପରିମାଣ ଦୁଇ ତୋଳାକୁ ଅଧିକ ହେବନାହିଁ । ଏହି ଦୁଇ ତୋଳା ଦ୍ରବ୍ୟକୁ ୩୨ (ବଟିଶ) ତୋଳା ଜଳରେ ସିଦ୍ଧ କରି ଅଷ୍ଟମାଂଶ (୪ତୋଳା) ଅବଶିଷ୍ଟ ରହିଲେ ତୁଳାରୁ ଓହ୍ଲାଇ ଛାଣିବ । ଏହି ଛଣା ହୋଇଥିବା ସିଦ୍ଧଜଳକୁ କ୍ୱାଥ କହନ୍ତି । ଅନ୍ୟ ମତେ ୩୨ (ବଟିଶ) ତୋଳା ଜଳରେ ସିଦ୍ଧ କରି ଚତୁର୍ଥାଂଶ (ଆଠତୋଳା) ଅବଶିଷ୍ଟ ରହିଲେ କ୍ୱାଥ ହୁଏ । ମାଟି ହାଣ୍ଡିରେ ମୃଦୁ ଅଗ୍ନିରେ କ୍ୱାଥ ତିଆରି କରିବ ।

ଶୀତକଷାୟ ବା ହିମକଷାୟ ବିଧି - ଏକ ତୋଳା କୁଟିତ ଦ୍ରବ୍ୟକୁ ଛଅତୋଳା ଜଳରେ ଏକରାତ୍ରି ବତୁରାଇ ପ୍ରାତଃକାଳରେ ଚକଟି ଛାଣି ସିଠା ପରିତ୍ୟାଗ କରି ଯେଉଁ ଜଳ ରହିବ, ତାକୁ ଶୀତକଷାୟ କହନ୍ତି ।

ଫାଞ୍ଜକଷାୟ ବିଧି - ଏକ ତୋଳା କୁଟିତ ଦ୍ରବ୍ୟକୁ ଚାରି ତୋଳା ଖୁବ୍ ଗରମ ଜଳରେ ପକାଇ କିଛି କ୍ଷଣ ଘୋଡ଼ାଇ ରଖି ପରେ ସେହି ଦ୍ରବ୍ୟକୁ ଚକଟି କନାରେ ଛାଣି ସିଠା ପରିତ୍ୟାଗ କରି ଯେଉଁ ଜଳ ରହିବ, ତାକୁ ଫାଞ୍ଜକଷାୟ କହନ୍ତି ।

ଭାବନା ବିଧି - କୌଣସି ଦ୍ରବ୍ୟ (ଔଷଧ)ର ଚୂର୍ଣ୍ଣକୁ କୌଣସି ଦ୍ରବ୍ୟର ରସରେ ଭାବନା ଦେବାକୁ ହେଲେ ସେହି ଦ୍ରବ୍ୟର ରସରେ ବା ଶୁଷ୍କଦ୍ରବ୍ୟ ହୋଇଥିଲେ ତାର କ୍ୱାଥରେ ଆର୍ଦ୍ର କରି ଖରାରେ ଶୁଖାଇବାର ନାମ ଭାବନା ।

ତଣ୍ଡୁଲୋଦକ ବିଧି - (ଚାଉଳଧୁଆ ପାଣି) ଏକତୋଳା ଚାଉଳକୁ ଅଳ୍ପ କୁଟି ଚାରି ଗୁଣ ଜଳରେ ପକାଇ ହାତରେ ଚକଟିଲେ ଯେଉଁ ପାଣି ହୁଏ, ତାକୁ ତଣ୍ଡୁଲୋଦକ ବା ଚାଉଳଧୁଆ ପାଣି କହନ୍ତି ।

ମଣ୍ଡ ବିଧି - ୧୪(ଚଉଦ) ଗୁଣ ଜଳରେ ତଣ୍ଡୁଳ ସିଦ୍ଧ କରି ସିଠା ପରିତ୍ୟାଗ କଲେ ଯେଉଁ ତରଳ ପଦାର୍ଥ ରହେ ତାହାକୁ ମଣ୍ଡ କହନ୍ତି ।

ପେୟା ବିଧି - ସିଠାଯୁକ୍ତ ମଣ୍ଡକୁ ପେୟା କହନ୍ତି ।

ପୁଟପାକ ବିଧି - ଯେଉଁ ଦ୍ରବ୍ୟର ପୁଟପାକ କରିବାକୁ ହେବ, ତାକୁ ଅଳ୍ପ ପାଣି ଦେଇ ବାଟିବ । ତା'ପରେ ସେହି ବଟା ଦ୍ରବ୍ୟକୁ ଜାମୁ ଏବଂ ବରପତ୍ର ଭିତରେ ରଖି ଏକ ବା ଦୁଇ ଅଙ୍ଗୁଳ ପ୍ରମାଣ ମାଟି ନେଇ ଦେଇ ଶୁଖାଇ ନିଆଁରେ ପୋଡ଼ିବ । ସେହି ମାଟିପିଣ୍ଡର ଉପରିଭାଗ ରକ୍ତବର୍ଣ୍ଣ ହେବା ପର୍ଯ୍ୟନ୍ତ ପୋଡ଼ିବ । ଭିତରେ ଥିବା ଔଷଧ ଯେପରି ପୋଡ଼ି ଅଜ୍ଞାନ ନହୁଏ, ସେଥିପ୍ରତି ଦୃଷ୍ଟି ରଖିଥିବ । ତା'ପରେ ନିଆଁରୁ ବାହାର କରି ଭିତରେ ଥିବା ଔଷଧର ରସ ନିଗାଡ଼ିବ । ଏହାର ନାମ ପୁଟପାକ ।

ନସ୍ୟ ବିଧି - ନାସିକା ଦ୍ଵାରା ଔଷଧ ଗ୍ରହଣ କରିବାର ନାମ ନସ୍ୟ । କଫ ରୋଗରେ ପୂର୍ବାହ୍ନରେ, ପିତ୍ତରୋଗରେ ମଧ୍ୟାହ୍ନରେ ଏବଂ ବାତରୋଗରେ ଅପରାହ୍ନରେ ନସ୍ୟ ଗ୍ରହଣ କରିବ । ମେଘାଜ୍ଞନ, ଦିବସରେ, ଭୋଜନ ପରେ, ନୂତନ ସର୍ଦ୍ଦିରୋଗରେ, ଗର୍ଭିଣୀ, ବୃଷାକାଳ, ଶ୍ରୀତ ଓ ଉପବାସ କରିଥିବା ବ୍ୟକ୍ତି ନସ୍ୟ ଗ୍ରହଣ କରିବେ ନାହିଁ ।

ଗଣ୍ଡୁଷ ବିଧି - ତୈଳ, ଘୃତ, ସ୍ଵେଦଦ୍ରବ୍ୟ ଓ କ୍ଷାର କଷାୟାଦି ତରଳ ଦ୍ରବ୍ୟ ଦ୍ଵାରା ଉତ୍ତମରୂପେ ମୁଖ ପୂରଣ କରିବାର ନାମ ଗଣ୍ଡୁଷ । ମୁଖ, ନାସିକା ଓ ନେତ୍ରରୁ ଜଳସ୍ରାବ ହେବା ପର୍ଯ୍ୟନ୍ତ ଏହି ଗଣ୍ଡୁଷ ଧାରଣ କରିବ ।

ଅନ୍ତର୍ଯ୍ୟୁଗ ଭସ୍ମ - ଯେଉଁ ପଦାର୍ଥ ଅନ୍ତର୍ଯ୍ୟୁଗ ଭସ୍ମ କରିବାକୁ ହେବ; ସେହି ପଦାର୍ଥକୁ ଗୋଟିଏ ମାଟି ହାଣ୍ଡିରେ ପୂରାଇ ତା ଉପରେ ଆଉ ଗୋଟିଏ ହାଣ୍ଡି ବା ପଲମ ଉପରମୁହାଁ କରି ରଖି ମାଟି ଗୋବର ଏକତ୍ର ଚକଟି ସିନ୍ଧି ସ୍ଥଳକୁ ବନ୍ଦ କରି ତା ଉପରେ କନା ଦେଇ ପୁଣି ମାଟିଗୋବର ଦେଇ ଶୁଖାଇବ । ଶୁଖିଗଲା ପରେ ରୁଲୀରେ ବସାଇ ଜାଳଦେବ । ଅନ୍ତତଃ ୧୨ ଘଣ୍ଟା ପ୍ରଚଣ୍ଡ ଅଗ୍ନିତାପରେ ହାଣ୍ଡି ଭିତରେ ଥିବା ପଦାର୍ଥ ଭସ୍ମ ହେବ ।

୧ ସେର = ୮୦ ତୋଳା

୧ ତୋଳା = ୧ ଭରି = ୧ ଟଙ୍କା = ୮୦ ରତି = ୧୨ ମସା

୧ ତୋଳା = ୪ ସିଉକି = ୧୬ ଅଣା = ୧୧.୫ ଗ୍ରାମ (୧୨ ଗ୍ରାମ)

୧ ରତି = ଗୋଟିଏ କାଢ଼ିତ ଓଜନ = ୪ ଯବ

୧ ଆଉନ୍ସ (ଓଜନରେ) = ଅଡ଼େଇ ତୋଳା = ୨୯ ଗ୍ରାମ

୧ ଡ୍ରାମ୍ = ୫ ମିଲିଲିଟର

୧ ଆଉନ୍ସ (ମାପରେ) = ୩୦ ମିଲି ଲିଟର ।

ପ୍ରଶସ୍ତି:

ନୀଳାଚଳାଧିପ-ବିଳାସକଳାଧିବାସେ,
ନୀଳସୁମଣ୍ଡିତ - ମହୋଦଧିତାରଦେଶେ
ତାଳୀ ତମାଳତରୁପୁରିତନୀରିକେଳେ,
ଧାମାନ ଚିରଂ ଜୟତି ଲକ୍ଷ୍ମଣ ମିଶ୍ର ଶର୍ମା ॥୧॥

ଜୀବନଂ ସରଳସୁନ୍ଦର ଚିତ୍ରବୃତ୍ତଃ
ଶୁଦ୍ଧପ୍ରଶାନ୍ତମତି - ଶାସନଭୀମକାନ୍ତଃ
ପଲ୍ଲୀକୁଟୀ - ନୃପତିସୌଧ - ବନାନ୍ତରାଳେ
ଦୁର୍ବୀରମୈତ୍ରି ଦଳନୋ ବ ବାହିନୀଶଃ ॥୨॥

ଧନୁଞ୍ଜରିବିନୟ - ଭେଷଜ ବୃକ୍ଷବଲ୍ଲୀ -
ପତ୍ରାଳି - ମୂଳ - ଫଳ - କଳକଳଭୁ - ରସାନାମ୍
ଭୃତାଦିବାରଣା-ବିଲକ୍ଷଣ ମୁଖ୍ୟକର୍ମା,
ରାଜତ୍ୟୟଂ ଜୟତି ଲକ୍ଷ୍ମଣମିଶ୍ର ଶର୍ମା ॥୩॥

ଯନ୍ମାମସଂସ୍କରଣ - ଭୀତଭୁଜଙ୍ଗସଂଘାଃ,
ପଶ୍ୟତି ଯଂ ଗରୁଡ଼-ବାସୁକି-ରୁଦ୍ରରୂପେଃ,
ତାବ୍ରାହିଦକ୍ଷା - ବିଷନାଶନ ମନ୍ତ୍ରଯୋଗେଃ
ସଂପ୍ରାପ୍ତଜୀବନଜନାଃ ସୁଖିନୋ ଭବନ୍ତି ॥୪॥

ଖ୍ୟାତେଶ୍ଵକିସ୍ତକଗଣୈରପି ସିଦ୍ଧହସ୍ତେଃ,
ସମ୍ୟକ୍ ଚିକିତ୍ସିତନରା ନ ହି ଯାନ୍ତି ଶାନ୍ତିଂ,
ତେ ମିଶ୍ଵିପାଦମୁପଗମ୍ୟ ଦିନୈକ ମଧ୍ୟେ,
ନୀରୋଗତାମିହ ଭଜନ୍ତିହି ବନ୍ୟମୂଳୈଃ ॥୫॥

ବନ୍ୟାବନୀ-ଗିରିଦରୀ-କୃତନିତ୍ୟ ବାସେଂ
ନିର୍ବୋଧ-ଭିଲ୍ଲୁଶବରେଧୂତ ମିତ୍ରଭାବଃ,
କର୍ତ୍ତବ୍ୟପଳନମହାଧନ-ସାଧୁଶୀଳୋ
ବର୍ଷାଶ୍ରମଗ୍ରତୀ - ମୁନିପ୍ରତିମୋ ବିଭାତି ॥୬॥

ସିଦ୍ଧଃ ସ୍ଵଧର୍ମନିରତୋଽତିନିରାମିଷାଶୀ,
ବିଦ୍ୟା-ଗୁଣଗ୍ରହଣଭାବୁକ-ଯୋଗଜନ୍ମା,
ଦାନାର୍ତ୍ତ-ଦୈନ୍ୟଦହନାୟ ଦଧାତିକଞ୍ଚେ,
ଜୀବତ୍ସଂ ସଦୟନୀରବକର୍ମକାରୀ ॥୭॥

ତସ୍ୟାନୁଭୂତି-କଳିତା, ଯୋଗମାଳାଖ୍ୟ ପୁସ୍ତିକା
ନିଖିଳୋକ୍ତଲଭୁ-କଣ୍ଠେ, ରତ୍ନମାଳେବ ରାଜତାମ୍ ॥

ପଞ୍ଚିତ ଶ୍ରୀ ଆନନ୍ଦ ଚନ୍ଦ୍ର ମିଶ୍ର
କାବ୍ୟତୀର୍ଥ, ନ୍ୟାୟ-ସଂଖ୍ୟାଶାସ୍ତ୍ରିଣଃ,
ରେଭେନ୍ସା ବାଳିକା ବିଦ୍ୟାଳୟ, ସଂସ୍କୃତ ଶିକ୍ଷକଃ

ଗଣେଶ ଚତୁର୍ଥୀ
ତା ୧୬/୯/୧୯୫୮, କଟକ

ସ୍ୱର୍ଗତଃ ଲକ୍ଷ୍ମଣ ମିଶ୍ର ୧୯୦୦ ମସିହା ଜାନୁଆରୀ ମାସରେ ପୁରୀ ଜିଲ୍ଲାର ବୀର ପ୍ରତାପପୁର ଶାସନରେ ଜନ୍ମ ଗ୍ରହଣ କରିଥିଲେ । ଉତ୍କଳମଣି ପଣ୍ଡିତ ଗୋପବନ୍ଧୁଙ୍କ ଦ୍ୱାରା ପ୍ରତିଷ୍ଠିତ ସତ୍ୟବାଦୀର ବନ ବିଦ୍ୟାଳୟରେ ଅଧ୍ୟୟନ ସମାପନ ପରେ ସେ ରେଭେନ୍ସା କଲେଜରୁ ବି.ଏ. ପାଶ କରି ୧୯୨୪ ମସିହାରେ ପୋଲିସ୍ ବିଭାଗରେ ଯୋଗ ଦେଇଥିଲେ । ଶେଷରେ ୧୧ ବର୍ଷ କାଳ ଓଡ଼ିଶାର ବିଭିନ୍ନ ଜିଲ୍ଲାରେ ପୋଲିସ୍ ସୁପରିଣ୍ଟେଣ୍ଡେଣ୍ଟ ରୂପେ କାର୍ଯ୍ୟକରି ସ୍ୱର୍ଗତଃ ମିଶ୍ର ସରକାରୀ ଚାକିରୀରୁ ୧୯୫୮ ମସିହାରେ ଅବସର ଗ୍ରହଣ କରିଥିଲେ । ୧୯୬୧ରୁ ୧୯୬୫ ମସିହା ପର୍ଯ୍ୟନ୍ତ ସେ ଶ୍ରୀ ଜଗନ୍ନାଥ ମନ୍ଦିରର ପ୍ରଶାସକ ଭାବେ କାର୍ଯ୍ୟ କରିଥିଲେ । ପୁରୀର ଗୋପବନ୍ଧୁ ଆୟୁର୍ବେଦ ଚିକିତ୍ସା ମହାବିଦ୍ୟାଳୟ ଓ ସାମନ୍ତ ଚନ୍ଦ୍ରଶେଖର ମହାବିଦ୍ୟାଳୟର ପରିଚାଳନା କମିଟିର ସଭାପତି ଭାବେ ମଧ୍ୟ ସେ ଅନୁଷ୍ଠାନ ୨ଟିର ସୁପରିଚାଳନାରେ ତାଙ୍କର ମୂଲ୍ୟବାନ ଭୂମିକା ରହିଥିଲା । ସ୍ୱର୍ଗତଃ ମିଶ୍ରଙ୍କର ଦୀର୍ଘ କର୍ମମୟ ଏବଂ ରୋଗାର୍ତ୍ତ ମଣିଷର ସେବା ପାଇଁ ଉତ୍ସର୍ଗାକୃତ ଜୀବନର ଅବସାନ ହେଲା ୧୯୮୯ ମସିହା ଜାନୁଆରୀ ୨୬ ତାରିଖରେ ।

ସତ୍ୟବାଦୀ ସ୍କୁଲରେ ଅଧ୍ୟୟନ ସମୟରେ ପୂଜ୍ୟ ଆଚାର୍ଯ୍ୟ ହରିହର ଦାସଙ୍କ ପ୍ରେରଣାରେ ସ୍ୱର୍ଗତଃ ମିଶ୍ର ରୋଗୀ ସେବା ପ୍ରତି ଆକୃଷ୍ଟ ହୋଇଥିଲେ । ଏଲୋପ୍ୟାଥକ ଚିକିତ୍ସା ବ୍ୟୟ ବହୁଳ ହୋଇଥିବାରୁ ଏବଂ ସବୁଠାରେ ଏହି ଚିକିତ୍ସା ଉପଲବ୍ଧ ହେଉନଥିବାରୁ ରୋଗୀକ୍ରାନ୍ତ ଦରିଦ୍ର ଜନସାଧାରଣଙ୍କର ବେଦନା ତାଙ୍କୁ ଗଭୀର ଭାବରେ ଉଦ୍‌ବେଳିତ କରୁଥିଲା । ବାଡ଼ି ବଗିଚା ଓ ଆଖପାଖ ବଣ ଜଙ୍ଗଲରେ ଥିବା ବୃକ୍ଷଲତାର ଚେର, ମୂଳ ଓ ପତ୍ରର ମୃତ ସଂଜୀବନୀ ସବୁଶ ରୋଗହାରିଣୀକାରୀ ଗୁଣର ଅନୁଧ୍ୟାନ କରି ତାହାର ବହୁଳ ପ୍ରଚାର ଦ୍ୱାରା ରୋଗୀ କିପରି ବିନା ଅର୍ଥ କିମ୍ବା ଅଳ୍ପ ବ୍ୟୟରେ ଶୀଘ୍ର ରୋଗମୁକ୍ତ ହେବ, ସେ ଦିଗରେ ନିରବଚ୍ଛିନ୍ନ ଓ ଉତ୍ସର୍ଗାକୃତ ସାଧନାରେ ବ୍ରତୀ ହୋଇଥିଲେ । ଚରକ, ଶୁକ୍ରୁତ ସମେତ ଆୟୁର୍ବେଦ ଚିକିତ୍ସାରେ ଅଭିଜ୍ଞ ବିଭିନ୍ନ ଭାରତୀୟ ଆୟୁର୍ବେଦ ବିଜ୍ଞାନୀଙ୍କର କୃତ ପୁସ୍ତକ ଅଧ୍ୟୟନ କରି ଏବଂ ଆଦିବାସୀ ବହୁଳ ଅଂଚଳର ଆଦିବାସୀମାନଙ୍କ ଠାରୁ ଓ ଜୀର୍ଣ୍ଣ ତାଳପତ୍ର ପୋଥିମାନଙ୍କରୁ ବିଭିନ୍ନ ଔଷଧର ଉପାଦେୟତା ସମ୍ପର୍କରେ ବିବରଣୀ ସଂଗ୍ରହ କରି, ସେଗୁଡ଼ିକ ପରୀକ୍ଷା କରି ସଫଳ ହେବା ପରେ ସର୍ବସାଧାରଣଙ୍କର ପ୍ରୟୋଗ ପାଇଁ ସ୍ୱର୍ଗତଃ ମିଶ୍ର ଉକ୍ତ ଔଷଧ ଗୁଡ଼ିକ ‘ଅନୁଭୂତ ଯୋଗମାଳା (ସହଜ ଚିକିତ୍ସା)’, ‘ଅନୁଭୂତ ଯୋଗମାଳା - ୨ୟ ଭାଗ (ଘର ବଜାଦ)’, ‘ବିଶଲ୍ୟକରଣୀ-ପରିକ୍ଷିତ ସର୍ବବିଷ ଚିକିତ୍ସା ଓ ମନ୍ତ୍ରଦ୍ୱାରା ରୋଗ ଚିକିତ୍ସା’ (ଅନୁଭୂତ ମନ୍ତ୍ରମାଳା) ଏବଂ ‘ସଂକ୍ରାମକ ରୋଗ ଚିକିତ୍ସା’ ଆଦି ପୁସ୍ତକରେ ଲିପିବଦ୍ଧ କରିଛନ୍ତି । ଏହି ପୁସ୍ତକଗୁଡ଼ିକ ଓଡ଼ିଶାର ଘରେ ଘରେ ଯେପରି ଆଦୃତ ହୋଇଛି, ସେଥିରୁ ନିଃସନ୍ଦେହରେ କୁହାଯାଇପାରେ ଯେ ସ୍ୱର୍ଗତଃ ମିଶ୍ରଙ୍କର ଆଜୀବନ ଅଧିବସାୟ ଏବଂ ଗବେଷଣା ଯଥାର୍ଥରେ ସାର୍ଥକ ହୋଇଛି । ଚିକିତ୍ସା ଜଗତକୁ ତାଙ୍କର ଅମୂଲ୍ୟ ଅବଦାନ ପାଇଁ ୧୯୮୭ ମସିହାରେ ନିଖୁଳ ଉତ୍କଳ ବୈଦ୍ୟ ସମ୍ମିଳନୀ ପକ୍ଷରୁ ତାଙ୍କୁ ‘ଆୟୁର୍ବେଦ ଶ୍ରେଣୀରୋମଣି’ ଉପାଧିରେ ଭୂଷିତ କରାଯାଇଥିଲା । ସ୍ୱର୍ଗତଃ ମିଶ୍ରଙ୍କର ଜୀବନର ଆଦର୍ଶ ଥିଲା - ‘ଲୋକ ସେବା ହିଁ ଉଚ୍ଚବଚ ସେବା’ ।

“ନ ଦୁହିଂ କାମେୟ ରାଜ୍ୟଂ ନ ସୁଖଂ ନାପୁନର୍ଭବଂ
କାମୟେ ଦୁଃଖ ତପ୍ତାନଂ ପ୍ରାଣାନାଂ ଆର୍ତ୍ତନାଶନମ୍ ।” ।