


ନେଉଳର ଘର ତୋଳା

ଏକଲା ଏକଲା ଯାଉଛି କିଏ ?
 ଏବେ ଦେଖ ସିଏ ନେଉଳଟିଏ ।
 ଅଢ଼େଇ କିଲୋର ଶେଉଳ
 ହାତେ ଧରି ଚାଲେ ନେଉଳ ।
 ଏବେ ଭାବିବ ସେ ବଢ଼େଇ
 ନିଜ ଘର ଦେବ ଗଢ଼େଇ ।



ଅଭ୍ୟାସ

୧. ଛବି ଦେଖି ପଢ଼ିବା ।



ନେଉଳ



ଶେଉଳ






ଠେକୁଆ



ବଢ଼େଇ

୨. ଛବି ଦେଖି ଖାଲି ଘରେ ଛାଡ଼ି ଦିଆଯାଇଥିବା ଅକ୍ଷର ଓ ମାତ୍ରାକୁ ଲେଖିବା ।

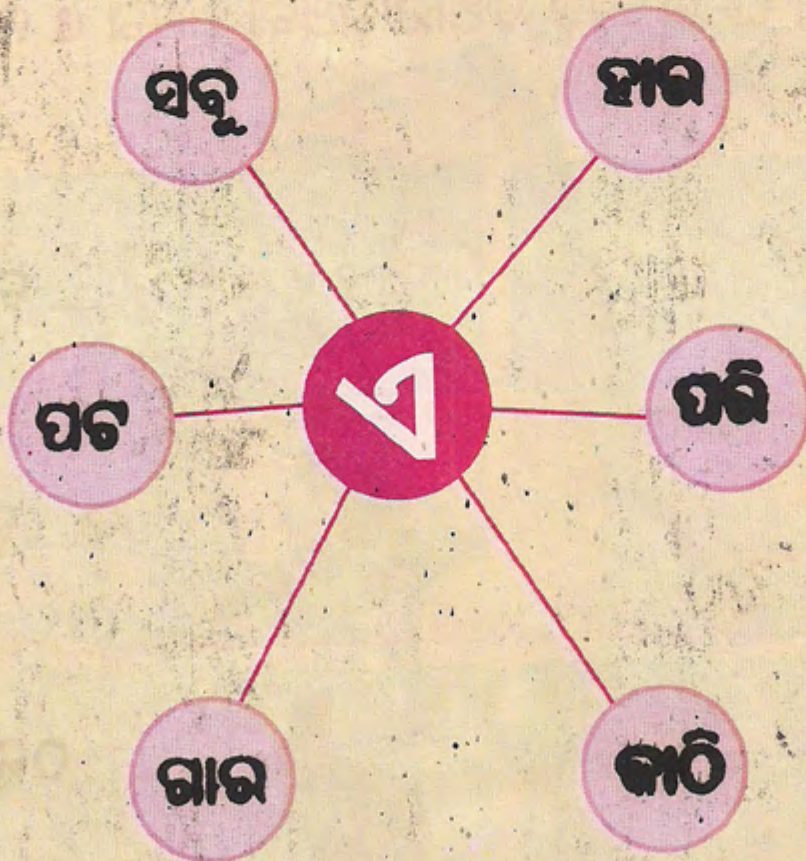
କ)	୧		୧୧	___ ଗାର
ଖ)				ବ___ଡ଼ଇ
ଗ)				___ ଠକୁଆ

୩. ଅକ୍ଷରଗୁଡ଼ିକୁ ଯୋଡ଼ି ପଢ଼ିବା ଓ ଲେଖିବା ।



୪. 'ଏ' ଅକ୍ଷରକୁ ନେଇ ପଢ଼ିବା ଓ ଶବ୍ଦ ଲେଖିବା ।

ଯେପରି, ଏ-ସବୁ = ଏସବୁ



୫. ସମ୍ପର୍କ ଥିବା ଛବି ଓ ଶବ୍ଦକୁ ଯୋଡ଼ିବା । ଏହାପରେ ସମ୍ପର୍କିତ ଛବି
ଓ ଶବ୍ଦକୁ ନେଇ ବାକ୍ୟଟିଏ କହିବା ।

ମାଟି



ସୁନା



କାଠ




ଲୁହା



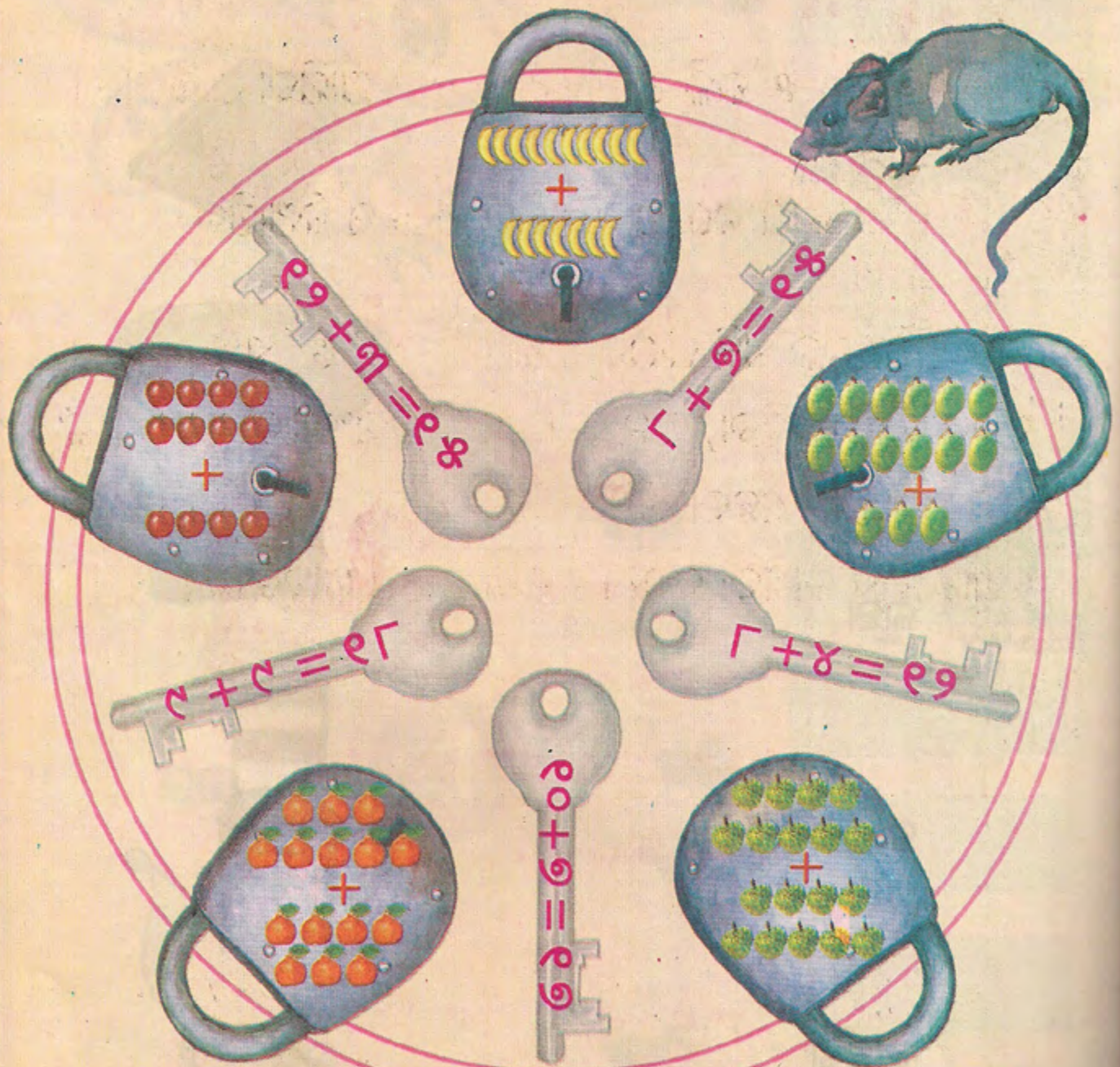
କାଗଜ



ବାଉଁଶ



୨. ମୂଷା କେଉଁ ଚାବିରେ କେଉଁ ତାଲା ଖୋଲିବ ଗାର ଦେଇ ଯୋଡ଼ିବ ।



ଶିକ୍ଷକ ଓ ଅଭିଭାବକଙ୍କ ପାଇଁ ସୂଚନା

- ପାଠଟି ପୂର୍ବଗୀତ ପରି ୨/୩ ଥର ଚିତ୍ର ଦେଖି ପଢ଼ାଯିବ । ପୂର୍ବପରି 'ଏ' ଅକ୍ଷର ଓ 'ଏ' କାର ମାତ୍ରା ଚିହ୍ନିବେ ।
- ଅଭ୍ୟାସ ୪ ଓ ୫ ଭଳି ଅନ୍ୟ କାମ ମଧ୍ୟ ଦିଆଯିବା ଆବଶ୍ୟକ ।
- 'ଏ' ଓ 'ଏ'କାର ଶବ୍ଦ ପାଇଁ ଅଧିକ ଅଭ୍ୟାସ ଦିଆଯିବ ।
- ୨୦ ପିରିଅଡ଼ର ଏହି ପାଠରୁ ଶିକ୍ଷାର୍ଥୀଙ୍କ 'ଏ' ଓ 'ଏ'କାର ମାତ୍ରା ଚିହ୍ନଟ କରି ପଢ଼ିବା, ଲେଖିବା, ଦୁଇଟି ସଂଖ୍ୟାର ଯୋଗଫଳ ୧୮ ମଧ୍ୟରେ ହେବାଭଳି ଯୋଗ କରିବା, କେଉଁଠିରୁ କ'ଣ ତିଆରି ହୁଏ ଜାଣିବା ଦକ୍ଷତା ବିକାଶ ହେବା ଆବଶ୍ୟକ ।

