




କାଞ୍ଚନର ପାଞ୍ଚ କଥା



ଦିନକର କଥା । ପାଠ ପଢ଼ି କାଞ୍ଚନ ଫେରୁଥିଲା । ପଞ୍ଚାକ୍ଷର ହତାରେ ସେହି ଅକ୍ଷର ବହୁଲୋକ ଥିଲେ । ସରପଞ୍ଚ ବାଞ୍ଛାନିଧି ମଉସା କିଛି କହୁଥିଲେ । ପଞ୍ଚାନନ କାକା କାଞ୍ଚନକୁ ଡାକିଲେ । ଆଖପାଖ ପାଞ୍ଚ ଦଶଟି ଗାଁରେ ମେଲେରିଆ ଓ ଝାଡ଼ାରୋଗ ଲାଗିଥିଲା । ରୋଗରେ ପଢ଼ି ଲୋକେ ବହୁତ କଷଣ ସହୁଥିଲେ । ସଭିଏଁ ମିଶି ରୋଗ ନ ହେବା ଉପାୟ ପାଞ୍ଚୁଥିଲେ ।



ବାଞ୍ଛା ମଉସା ପଚାରିଲେ “ବହିରେ ରୋଗ ନ ହେବା ଉପାୟ କ’ଣ ଅଛି ?” କାଞ୍ଚନ ହାତ ଯୋଡ଼ି କହିଲା - “ଘରପାଖ ଅରମା ଓ ଘାସବୁଦା ଚାଞ୍ଚି ପକାଇବା । ଖାଲଜାଗା ଓ ନାଳରେ ଔଷଧ ସିଞ୍ଚିବା । ପାଣି ଫୁଟାଇ ଛାଣିବା । ତାକୁ ଯତନରେ ସଞ୍ଚୟ କରି ରଖି ପିଇବା । ସବୁଦିନ କିଛି ଫଳ ଓ କଞ୍ଚା ପରିବା ଖାଇବା । ଏ ପାଞ୍ଚ କଥା ମାନିଲେ ଆମେ ରୋଗରୁ ବଞ୍ଚିବା ।”



ବାଞ୍ଛା ମଉସା, ପଞ୍ଚାନନ କାକା ଓ ସବୁଲୋକ ଖୁସି ହେଲେ ।
କହିଲେ, “ସାବାସ୍ କାଞ୍ଚନ ! ଆମେ କାଞ୍ଚନର ପାଞ୍ଚ କଥା
ମାନିବା ।”

ଅଭ୍ୟାସ

୧. ପାଠରେ ଥିବା ଚିତ୍ର ଦେଖିବା ।
ଚିତ୍ର ବିଷୟରେ ଆଲୋଚନା କରିବା ।

୨. ବହି ଦେଖି ଖାଲିଜାଗା ପୂରଣ କରିବା ।

କ) ପଞ୍ଚାୟତ ହତାରେ _____ ର ବହୁଲୋକ ଥିଲେ ।

ଖ) ସରପଞ୍ଚ _____ ମଉସା କିଛି କହୁଥିଲେ ।

ଗ) ପଞ୍ଚାନନ କାକା _____ କୁ ଡାକିଲେ ।

୩. ତଳ ଶବ୍ଦର ଖାଲିଘରେ 'ଞ୍ଚ' ଲେଖି ଶବ୍ଦଟି ଗଢ଼ିବା ।

ପ _____ ମ

କା _____ ନ

ଚ _____ ଲ

ଛା _____

ସ _____ ଯ

୪. ଯେଉଁଠି 'ଞ୍ଚ' ଅଛି ତା' ଚାରିପାଖେ 'ଠ' ବୁଲେଇବା ।

ବାଞ୍ଛା ମଉସା ବେଞ୍ଚରେ ବସି

ଖଡ଼ିକା ଚାଞ୍ଚିଲେ ଅଳପ ହସି ।







୫. ତଳ ଛବିଗୁଡ଼ିକ ଦେଖିବା । ଛବିରେ ଥିବା କାମ କଲେ
କ'ଣ ଲାଭ ହେବ କହିବା ।



୬. ଖାଲିଘରେ କେତେ ଲେଖିବା ।

କ)		ରେ ପଞ୍ଚୁ ମିଶାଇଲା		= ହେଲା	<input type="text"/>	ଟି ବାଇଗଣ
ଖ)		ରୁ ଚଞ୍ଚିଲା ଖାଇଲା		= ରହିଲା	<input type="text"/>	ଟି କମଳା
ଗ)		ରୁ ସଞ୍ଚି ଖାଇଲା		= ରହିଲା	<input type="text"/>	ଟି ପିଜୁଳି
ଘ)		ରେ କାଞ୍ଚନ ମିଶାଇଲା		= ହେଲା	<input type="text"/>	ଟି ଥିଲା

୭. ଖାଲିଘରେ ନାମ ଲେଖିବା ।

କ)		ଓ		ରେ	<input type="text"/>	ଅଧିକ ।
ଖ)		ଓ		ରେ	<input type="text"/>	କମ୍ ।
ଗ)		ଓ		ରେ	<input type="text"/>	ଅଧିକ ।

ଘ) ତମେ ଜାଣିଥିବା ଆଉ ପାଞ୍ଚଟି ପଶୁ ଓ ପାଞ୍ଚଟି ଚଢ଼େଇର ନାମ କହ ।

୮. କ) ମଶା ଆମର କ'ଣ ଅପକାର କରେ କହ ।

ଖ) ଉଇ ଆମର କ'ଣ ଅପକାର କରେ କହ ।

୯. ଆସ କହିବା ।

(କ) ୫ ଓ ୩ ମିଶିଲେ କେତେ ହେବ ?

(ଖ) ୧୭ଟି ରସଗୋଲା ଥିଲା । ସେଥିରୁ ୧୨ଟି ତୁମେ ଖାଇଦେଲ । ଆଉ କେତୋଟି ରସଗୋଲା ରହିଲା ?

ଶିକ୍ଷକ ଓ ଅଭିଭାବକଙ୍କ ପାଇଁ ସୂଚନା

- ପିଲାଏ ମନଦେଇ ଚିତ୍ର ୧ ଦେଖିବେ । ତା'ପରେ ପାଠର ପ୍ରଥମ ଅଂଶ ଶିକ୍ଷକ ଓ ପିଲା ପଢ଼ିବେ ।
- ଚିତ୍ର ୨ ଓ ୩ ପିଲା ଦେଖିବେ ଓ ପାଠ ଶେଷ ଭାଗ ଶିକ୍ଷକ ଓ ପିଲା ପଢ଼ିବେ ।
- ଚିତ୍ର ୪ ପିଲା ଦେଖିବେ ।

ଏପରି ୨/୩ ଥର ପଢ଼ିବା କାମ ହେବ । ପଢ଼ିବାବେଳେ ଥି ଓ ଛ ଉଚ୍ଚାରଣ ଉପରେ ଗୁରୁତ୍ୱ ଦିଆଯିବ । ପାଠଟି ପଢ଼ା ହେବା ପରେ...

- ଅଭ୍ୟାସ ୧ ଶିକ୍ଷକ କିଛି ପ୍ରଶ୍ନ ପଚାରି ଆଲୋଚନା କରିବେ ଯେପରି କିଏ ପାଠ ପଢ଼ି ଫେରୁଥିଲା ? ସରପଞ୍ଚ ମଉସାକ ନାମ କ'ଣ ? ଏପରି ଆହୁରି ପ୍ରଶ୍ନ ମଧ୍ୟ ପାଠକୁ ନେଇ ପଚାରିବେ, ଯେପରି ପିଲା ଉତ୍ତର କରିବା ବେଳେ ଥି ବା ଛ ଉଚ୍ଚାରଣ କରିବା ଆବଶ୍ୟକ ।
- ଅଭ୍ୟାସ ୩ ପ୍ରତ୍ୟେକ ପିଲା ପଢ଼ିବା ଆବଶ୍ୟକ ।
- ଅଭ୍ୟାସ ୫ ଶିକ୍ଷକ ଚିତ୍ରଗୁଡ଼ିକ ଦେଖାଇ ପିଲାଙ୍କୁ କହିବା ପାଇଁ କହିବେ । ଯେଉଁ ପିଲା କହୁ ନାହାନ୍ତି ସେମାନଙ୍କୁ କହିବା ପାଇଁ ଉତ୍ସାହିତ କରିବେ ।
- ଅଭ୍ୟାସ ୭ (ଘ)ରେ ପ୍ରତ୍ୟେକ ପିଲା କହିବା ଆବଶ୍ୟକ ।
- ଅଭ୍ୟାସ ୮ ରେ ମଧ୍ୟ ପ୍ରତ୍ୟେକ ପିଲା କହିବେ ଓ ଅଭ୍ୟାସରେ ଥିବା ପ୍ରଶ୍ନ ସହ ଅନ୍ୟ କାଟପତଙ୍ଗଙ୍କ ନାମ ମଧ୍ୟ ଶିକ୍ଷକ ପଚାରିବେ ।
- ଅଭ୍ୟାସ ୯ ରେ ଶିକ୍ଷକ ବିୟୋଗଫଳ ୯ମଧ୍ୟରେ ହେଉଥିବା କିଛି ମୌଖିକ ପ୍ରଶ୍ନ ପଚାରିବେ । ଯେପରି - ଗଛରେ ୮ଟି ଛଞ୍ଚାଣ ବସିଥିଲେ । ୫ଟି ଉଡ଼ିଗଲେ । ଆଉ କେତୋଟି ରହିଲେ ?

ବାପା ୧ ୨ଟି ମିଠା ଆଣିଲେ । ପଞ୍ଚୁ ପାଞ୍ଚଟି ଖାଇଦେଲା । ଆଉ କେତେ ରହିଲା ? ଏପରି ଆଉ କିଛି ପ୍ରଶ୍ନ ନିଜ ପିଲାଙ୍କ ସାମର୍ଥ୍ୟ ଦେଖି ଶିକ୍ଷକ ପଚାରିବେ । ତରବର ନହୋଇ ହିସାବ କରି କହିବା ପାଇଁ ପିଲାଙ୍କୁ ସମୟ ଦେବେ ।

ସୂଚିତ ପ୍ରଶ୍ନଗୁଡ଼ିକ ପଚାରିବା ପରେ ଯୋଗଫଳ ୫ ରୁ ୯ ମଧ୍ୟରେ ହେଉଥିବା ଓ ୯ ସଂଖ୍ୟା ମଧ୍ୟରେ ବିୟୋଗ ଆଧାରିତ କିଛି ମୁକ୍ତ ଉତ୍ତରମୂଳକ ପ୍ରଶ୍ନ ମଧ୍ୟ ପଚାରିବା ଆବଶ୍ୟକ । ଯେପରି -

- କେତେରେ କେତେ ମିଶିଲେ ୮ ହେବ ?
- କେତେରୁ କେତେ ବିୟୋଗକଲେ ୩ ହେବ ?

ଏଭଳି ପ୍ରଶ୍ନର ଉତ୍ତର ଦେବା ପାଇଁ ମଧ୍ୟ ପ୍ରତ୍ୟେକ ପିଲାଙ୍କୁ ଉତ୍ସାହିତ କରିବା ଆବଶ୍ୟକ ।

୨୩ ପିରିଅଡ଼ର ଏହି ପାଠରୁ ଶିକ୍ଷାର୍ଥୀଙ୍କ - ଥି, ଛ ଚିହ୍ନିବା, ପଢ଼ିବା ଓ ଲେଖିବା, ୧ ରୁ ୧୮ ମଧ୍ୟରେ ବିୟୋଗ କରିବା, ବିଭିନ୍ନ ପଶୁପକ୍ଷୀ ଓ କାଟପତଙ୍ଗ ଚିହ୍ନିବା, ମୌଖିକ ଯୋଗ ଓ ବିୟୋଗ କରିବା (ବିୟୋଗ ୯ ମଧ୍ୟରେ), ସ୍ୱାସ୍ଥ୍ୟର ନିୟମ ଦର୍ଶାଇବା ଓ ଶରୀରକୁ ସଫାସୁତୁରା ରଖିବା ଇତ୍ୟାଦି ଦକ୍ଷତାର ବିକାଶ ହେବ ।