



# ସପନି ଅଜାଙ୍କ ସପନ ଦେଖା



ଶୀତ ରାତି । ଉଷ୍ମ ବିଛଣାରେ ସପନି ଅଜା ଖଟରେ ଶୋଇଥିଲେ । ସପନ ଦେଖିଲେ ହାତୀଟିଏ ଉଡୁଛି ଆକାଶରେ । ହାତୀଟା ଉଡ଼ି ଉଡ଼ି ଆସି ପଡ଼ିଲା ଶୋଇବାଘର ଉପରେ । ମଡ଼ମଡ଼ ହୋଇ ଘରଟା ଭୁସୁଡ଼ି ପଡ଼ିଲା ।





ଭୁସ୍ କରି ହାତୀ ଆସି ପଡ଼ିଲା ଅଜାଙ୍କ ଉପରେ । ହାଉଳି ଖାଇ  
 ଉଠିପଡ଼ିଲେ ଅଜା । ସପନ ଭାଜିଗଲା । ଦେଖିଲା ବେଳକୁ ଅଜା ପଡ଼ିଥିଲେ  
 ଖଟ ତଳେ ।




## ଅଭ୍ୟାସ

୧. ଆସ ପଢ଼ିବା ।

ହାଟ	ଶର	ନବ	ଜପ	ବରଷ
ବାଟ	ଆଗ	ଛାତ	ଛତା	ହରଷ
ପାଠ	ଶାଗ	କରତ	ଧର	ସରସ

୨. ଆସ ଛବି କରିବା ।



ସାପ

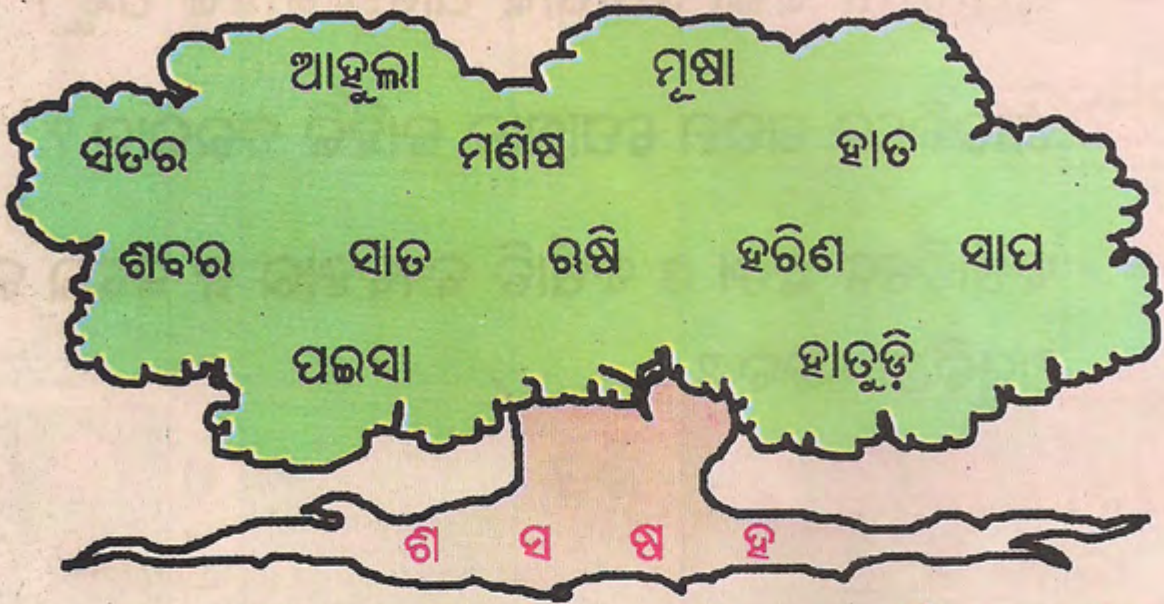
ଶର

ଚଷମା

ହାତ



୩. ଗଛ ମୂଳରେ ଥିବା ଅକ୍ଷରଗୁଡ଼ିକୁ ଗଛ ଉପରେ ଥିବା ଶବ୍ଦର ଏକାଞ୍ଚଳି ଅକ୍ଷର ସହିତ ଗାର ଚାଣି ଯୋଡ଼ିବା ।



୪. କ) ଛବିକୁ ଦେଖିବା, ସେଗୁଡ଼ିକୁ ସମ୍ପର୍କିତ ଋତୁଚିତ୍ର ସହିତ ଯୋଡ଼ିବା ।





ଖ) ଆସ କହିବା ।


- ଖରାଦିନେ ତିଳା ପୋଷାକ ଆମେ କାହିଁକି ପିନ୍ଧୁ ?
- ଶୀତଦିନେ ଗରମ ପୋଷାକ କାହିଁକି ଦରକାର ?
- ବର୍ଷାଦିନେ ଛତା ଓ ବର୍ଷାତି ବ୍ୟବହାର ନ କଲେ କ'ଣ ଅସୁବିଧା ହେବ ?

ଝ. ମିନି ଓ କୁନା ଖେଳୁଥିଲେ ।

ମିନି ଚଢ଼ିବା ପାହାଚ




କୁନା ତଳକୁ ଯିବା ପାହାଚ






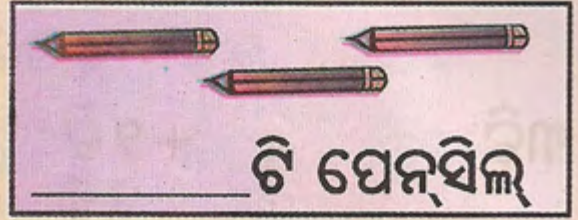
୧. ଖାଲି ଜାଗାରେ ସଂଖ୍ୟା ଲେଖିବା ।



ଓ




ମିଶି




ଓ



ମିଶି



ଓ



ମିଶି



୨. ଆସ ଆମେ ଗଣିବା ।



ଓ



ମିଶି



ଓ



ମିଶି



ଓ



ମିଶି



ଓ



ମିଶି








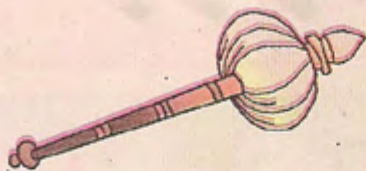




୮. ଆମେ ଏପରି ଲେଖିବା ।



୯. ଛବି ଦେଖି ଶବ୍ଦ ଲେଖିବା ଓ ସେହିପରି ଛବି କରିବା ।






୧୦. ପଢ଼ିବା ।

ଛକ ବଣ ତର କଳ ନଳ ପଦ  
ଛକା ବଣା ତାରା କଳା ନଳା ପଦା

ପତର ବହଳ ହଳହଳ ଟହଟହ  
ଅତର ଗହଳ କଳକଳ ମହମହ

୧୧. ଚିତ୍ର ଦେଖି କହିବା, ଗଛ ଲଗାଇଲେ କ'ଣ ଲାଭ ହୁଏ ?





୧୨. ଲେଖିବା ।



ବଳି ଦ

ଦ୍ୱା



ଗଛ

ଛା




ପତର

ତ୍ୱା



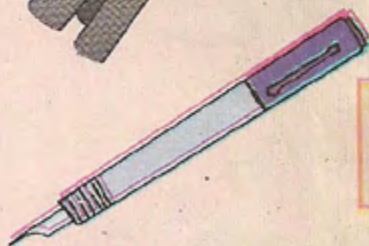
ପଶା

ଶା



ନଳି

ଲି



କଲମ

ଲିମ୍



ଝର

ଝା



## ଶିକ୍ଷକ ଓ ଅଭିଭାବକଙ୍କ ପାଇଁ ସୂଚନା

- ଚିତ୍ର ଦେଖିବା ସହ ଶିକ୍ଷକ ଓ ପିଲାମାନେ ମିଶି ପାଠଟିକୁ ୨/୩ ଥର ପଢ଼ିବେ ।
- ପଢ଼ିବାବେଳେ ଶ, ସ, ଷ ଓ ହ ଉଚ୍ଚାରଣ ଉପରେ ଗୁରୁତ୍ୱ ଦେବେ ।
- ପୂର୍ବପରି ସମଗ୍ର ଗପ, ଅନୁଚ୍ଛେଦ, ଧାଡ଼ି, ଖଣ୍ଡବାକ୍ୟ, ଶବ୍ଦ (ପଦ), ଅକ୍ଷର, କ୍ରମରେ ଅକ୍ଷର ଚିହ୍ନିବା କାମ ହେବ ।
- ବହିର ଅଭ୍ୟାସ କାମ ପୂର୍ବରୁ ଗପ ସମ୍ବନ୍ଧୀୟ କିଛି ପ୍ରଶ୍ନ ସାହାଯ୍ୟରେ ଆଲୋଚନା ହେବ । ଯେପରି ଉତ୍ତରରେ ଶ, ସ, ଷ ଓ ହ ଉଚ୍ଚାରଣ ଆସିବ ।  
ଯଥା— କିଏ ଘୋଡ଼ି ହୋଇଛନ୍ତି ? ହାତୀ କେଉଁଠି ଉଡୁଛି ? ଘର ଉପରେ ହାତୀ ପଡ଼ିବାରୁ କ'ଣ ହେଲା ଇତ୍ୟାଦି ।
- ଏହାପରେ ଗପ ଓ ଚିତ୍ର ଦେଖି ପିଲାମାନେ ମଧ୍ୟ କିଛି ପ୍ରଶ୍ନ ଶିକ୍ଷକଙ୍କୁ ପଚାରିବେ ଓ ଶିକ୍ଷକ ଉତ୍ତର ଦେବେ । (ପ୍ରତ୍ୟେକ ପିଲା ଉତ୍ତର ଦେବା ଓ ପ୍ରଶ୍ନ ପଚାରିବା ଆବଶ୍ୟକ)
- ଅଭ୍ୟାସ କାର୍ଯ୍ୟ ୮ ଓ ସେହିଭଳି ଅଧିକ ଅଭ୍ୟାସ ପରେ,  

$$\boxed{\phantom{00}} + \boxed{\phantom{00}} = ୭$$

ଏହିପରି ମୁକ୍ତ ଉତ୍ତରମୂଳକ ପ୍ରଶ୍ନର ସମାଧାନ କାମ ଦେବା ଆବଶ୍ୟକ ।
- ୨୦ ପିରିଅଡ଼ର ଏହି ପାଠରୁ ଶିକ୍ଷାର୍ଥୀଙ୍କ ସ, ଶ, ଷ ଓ ହ ଚିହ୍ନିବା ଓ ପଢ଼ିବା, ଦ, ଛ, ତ, ଶ, ଲ, ଲ ଓ ଝ ଲେଖିବା, ୧ ରୁ ୯ ଉର୍ଦ୍ଧ୍ୱକ୍ରମ, ଅଧଃକ୍ରମରେ ଗଣିବା, ଯୋଗଫଳ '୯' ପାଇଁ ଦୁଇଟି ସଂଖ୍ୟାର ଯୋଗ କରିବା, '+' ଓ '=' ଚିହ୍ନର ବ୍ୟବହାର କରିବା, ରତ୍ନ ଅନୁଯାୟୀ ବିଭିନ୍ନ ପୋଷାକର ବ୍ୟବହାର ଦର୍ଶାଇବା ଇତ୍ୟାଦି ଦକ୍ଷତାର ବିକାଶ ହେବା ଆବଶ୍ୟକ ।