



ସୁନାତାର ଜନ୍ମଦିନ । ସାଙ୍ଗସାଥୀ ସମସ୍ତେ ମିଶି ଭୋଜି ଖାଇଲେ । ସମସ୍ତେ ଗପସପ
 ଓ ମଜା କରୁଥାନ୍ତି । ଘରକୁ ଫେରିଯିବାକୁ ମୁନା, ରାନା ଅପାକୁ ମନେ ମନେ
 ଖୋଜୁଥାଏ । ଠିକ୍ ଏତିକିବେଳେ ରାନା ଅପାର ଚେହେରା ଦେଖି
 ରାନା ଅପା କହି ପଛରୁ ଯାବୁଡ଼ି ଧରିଲା ।
 ମୁନା କହିଲା - “ଅପା, ତାଲ ଘରକୁ ଯିବା ।”
 ନୀତା ବୁଲି ପଡ଼ି ମୁନାକୁ ଚାହିଁ କହିଲା - କ’ଣ କିରେ ମୁନା । ମୁଁ ରାନା ଅପା ନୁହେଁ ।
 ନୀତାକୁ ଦେଖି ମୁନା ଭେଁ କରି କାନ୍ଦି ଉଠିଲା ।
 ରାନା ଅପା କାହିଁ ?





ମୁନାର କାନ୍ଦ ଶୁଣି ରାମା ଦୌଡ଼ି ଆସିଲା । ମୁନା ନୀତାକୁ ଛାଡ଼ି ରାମାକୁ ଜାକୁଡ଼ି ଧରିଲା ।

ମୁନା କହିଲା - ଦେଖ ଅପା, ତୋ ମୁଣ୍ଡ ବେଣି - ନୀତା ଦିଦି ମୁଣ୍ଡ ବେଣି, ତୋ ଫୁକ - ନୀତା ଦିଦି ଫୁକ ଏକା ଭଳି ।

ତୋ ଫୁକରେ ମାଳି ଓହଳିଛି, ନୀତା ଦିଦି ଫୁକରେ ବି ମାଳି ଓହଳିଛି ।

ତୋ ଫୁକର ଧଡ଼ିରେ ଚାରିକଣିଆ ଚିତ୍ର ଅଛି,

ନୀତା ଦିଦି ଫୁକରେ ସେମିତି ଚିତ୍ର ଅଛି ।

ତୋ ଫୁକରେ ହଂସ ଚିତ୍ର ଅଛି, ନୀତା ଦିଦିର ତ ଅଛି ।

ତୋ ଫୁକର ଅଣ୍ଟାରେ ରୁମୁକି ଲାଗିଛି, ନୀତା ଦିଦିର ବି ଲାଗିଛି ।

ମୁଁ ନୀତା ଦିଦିକୁ ତୁ ଭାବି ପଛରୁ ଧରି ପକାଇଲି,

କିନ୍ତୁ ଦେଖିଲାବେଳକୁ ସେ ତୁ ନୁହେଁ ।



ରାମା କହିଲା - ସାବାସ, ତୁ ବଡ଼ିଆ ଦେଖି ପାରୁଛୁ-

❖ ଦେଖି କହିଲୁ, ମୋ ଫୁକରେ ଥିବା କେଉଁ ଚିତ୍ରଗୁଡ଼ିକ ସାନୁ ସାର୍ତ୍ତରେ ଅଛି ?


.....

❖ ମୋ ଫୁକର କେଉଁ ଚିତ୍ରଗୁଡ଼ିକ ଦୀପୁ ସାର୍ତ୍ତରେ ଥିବା ଚିତ୍ର ସହ ସମାନ ?

.....

❖ ମୋ ଫୁକର କେଉଁ ଚିତ୍ରଗୁଡ଼ିକ ସାନିଆ ଫୁକରେ ଥିବା ଚିତ୍ର ସହ ସମାନ ?

.....




● ସମାନ ଚିତ୍ରରେ ଏକ ପ୍ରକାର ରଙ୍ଗ ଦିଅ ।





ଏହି ଆକୃତିଟି ଯେଉଁ ଚିତ୍ରରେ ନାହିଁ ତା' ଉପରେ 'x' ଚିହ୍ନ ଦିଅ ।



ପତ୍ରସଜାଗୁଡ଼ିକୁ ଦେଖି ଆଗକୁ ଦୁଇଟି ଚିତ୍ର କର ।



Four sets of horizontal lines for drawing: _____



ତୁମେ ଇଚ୍ଛା ଅନୁସାରେ ପତ୍ର ନେଇ ନୂଆ ଢଙ୍ଗରେ ଚଟାଣରେ ସଜାଅ ।

Large empty space for drawing leaves on a plate.


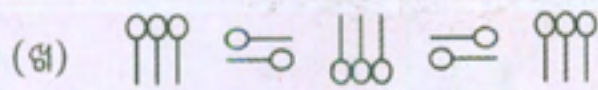
ନିର୍ଦ୍ଦିଷ୍ଟ ଆକାର ଓ ଆକୃତିର ବସ୍ତୁ ଓ ଚିତ୍ରଗୁଡ଼ିକୁ ଏକ ନିର୍ଦ୍ଦିଷ୍ଟ କ୍ରମରେ ସଜାଇଲେ ଏକ ସଂରଚନା ହୁଏ ।






ଅଭ୍ୟାସ କାର୍ଯ୍ୟ

୧. ଆଗକୁ ଚିତ୍ର କର ।



୨. ଝୋଟିକୁ ସଂପୂର୍ଣ୍ଣ କର -



୩. ଆଗକୁ ଚିତ୍ର କରିବା ପାଇଁ କାକୁଡ଼ି ସାହାଯ୍ୟ କର ।



ଆଙ୍କୁଳି ଛାପରୁ ଚିତ୍ର

ସୁବୋଧ ବାପାଙ୍କ ଟେବୁଲରୁ କାଳି ପ୍ୟାଡ୍‌ଟା ଆଣି ଆଙ୍କୁଳି ଛାପ ଦେଇ କ'ଣ କ'ଣ ଚିତ୍ର କରିଛି ଦେଖ -



- ଆଙ୍କୁଳି ଛାପ ଦେଇ ନିଜ ମନରୁ ଯେତେ ପାରୁଛ ସେତେ ଚିତ୍ର କର ।



- ଝଡ଼ିବର୍ଷା ପରେ ଶିଳି ବଗିଚା ଭିତରକୁ ଗଲା । ପତ୍ରଗୁଡ଼ିକ ଏତେ ତେଣେ ମେଥା ମେଥା ହୋଇ ପଡ଼ିଛି । ବାଲି, ମାଟି, ପାଣି ତା ଉପରେ ଗଢ଼ି ଯାଇଛି । ଏକାଠି ପଡ଼ିଥିବା ୪/୫ଟି ପତ୍ର ଟେକି ଦେଖିଲା, ପତ୍ରଗୁଡ଼ିକର ଛାପ ପଡ଼ି ଯାଇଛି ।

ବାଃ..... କି ବଢ଼ିଆ ଚିତ୍ର ।

ତା' ମୁଣ୍ଡକୁ ବୁଦ୍ଧି କୁଟିଲା - 'ପତ୍ରକୁ ରଂଗରେ ବୁଢ଼ାଇ ପତ୍ର ଛାପରେ

ଚିତ୍ର କଲେ କେମିତି ହୁଏତ ?

ସେ କ'ଣ କ'ଣ ଚିତ୍ର କଲା ଦେଖ -



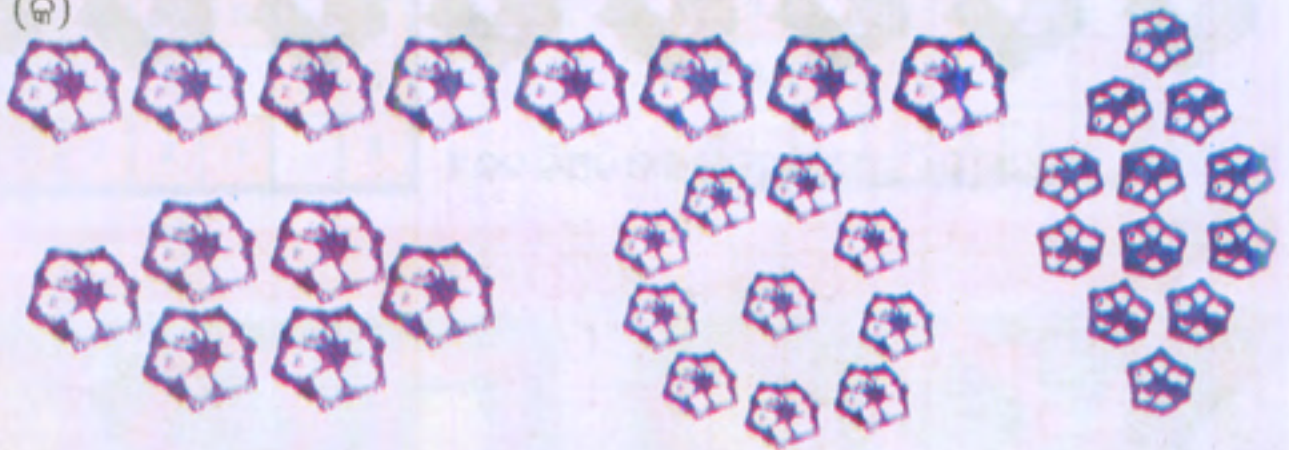
ଶିକ୍ଷକଙ୍କ ପାଇଁ ପୃଷ୍ଠକା - ବିଭିନ୍ନ ପ୍ରକାର ପତ୍ର ସଂଗ୍ରହ କରି ତାକୁ ରଂଗରେ ବୁଢ଼ାଇ ଯତ୍ନ ସହିତ ଧଳା କାଗଜ ଉପରେ ଚାପି ପତ୍ରର ଛାପ ତିଆରି କରିବେ । ବାହାର ଧାରକୁ କଳମ ବା ଅନ୍ୟ ରଂଗ କଳମରେ ଗାର ଚାଣି ଧାର ତିଆରି କରିବେ ।

ତୁଳସୀ ଓ ନିମ୍ବ ପତ୍ର ନେଇ ସେମାନଙ୍କର ଛାପରେ ଚିତ୍ର ତିଆରି କର ।





● ଏବେ ସେ ବିଭିନ୍ନ ପ୍ରକାର ପରିବାକୁ କାଟି ରଙ୍ଗରେ ବୁଡ଼ାଇ କ'ଣ କଲା ଦେଖ -


(କ)




ଭେଣ୍ଟିକୁ କାଟି ରଙ୍ଗରେ ବୁଡ଼ାଇ ଛାପ ତିଆରି କର ।



(ଖ)



କଳରାକୁ କାଟି ରଙ୍ଗରେ ବୁଢ଼ାଇ ଛାପ ତିଆରି କର ।




ବାକ୍ସରେ ଖାଲିଥିବା ସ୍ଥାନ ପୂରଣ କର ।

3	1	2		9	5		7	6
5		9	1		7		8	2
4		7	2	6	3	5		
9			7			2	4	
	2	8		1			9	3
	3		9	8	2		5	7
	4	5	6				3	1
1	7		3	5	8	9		4
8		3	4	2		7		5


2		1	6	3	4
	4	6	2	5	
1	2	5		6	
4	6	3	5		2
	1	4		2	6
6	3	2	1		5

1		6	3	2	5
2	5		1		6
6			5	3	
5		4	2	6	
3	6	1			2
		5	6	1	

ପ୍ରଥମ ଚିତ୍ରକୁ ଦେଖି ଦ୍ଵିତୀୟ ଚିତ୍ରରେ ମିଳାଇ ଖାଲିଥିବା ସ୍ଥାନ ପୂରଣ କର ।



ଚିତ୍ର ନଂ.-୧



ଚିତ୍ର ନଂ.-୨

ଏହି ପାଠ୍ୟପୁସ୍ତକ ସର୍ବଶିକ୍ଷା ଅଭିଯାନ ଚଳଫଳ ଉପସିଦ୍ଧିକୁ ନୀତି ଓ ଉପକାଳିର ଛାତ୍ର, ଛାତ୍ରୀ ଏବଂ ସାଧାରଣବର୍ଗର ଛାତ୍ରୀମାନଙ୍କ ମଧ୍ୟରେ ବିନାମୂଲ୍ୟରେ ବିତରଣ ପାଇଁ ଉଦ୍ଦିଷ୍ଟ । ଏହା ବିକ୍ରୟ କରାଯାଇ ପାରିବ ନାହିଁ । ସାଧାରଣ ବର୍ଗର ଛାତ୍ରମାନଙ୍କୁ ମଧ୍ୟ ଓଡ଼ିଶା ସରକାରଙ୍କ ଉଚ୍ଚତରୁ ବିନା ମୂଲ୍ୟରେ ଦିଆଯାଇଛି ।



ମୁଦ୍ରଣ : ପାଠ୍ୟ ପୁସ୍ତକ ମୁଦ୍ରଣାଳୟ, ଭୁବନେଶ୍ୱର - ୧